

## Подача заявления на постановку в единую очередность посредством системы INDIGO24.KZ

Для Подачи электронного заявления на постановку в очередь для ожидания свободного места в государственных и частных дошкольных организациях необходимо нажать кнопку **«Встать в очередь»**

The screenshot shows the main page of the INDIGO24.KZ website. At the top, there is a navigation bar with the logo "INDIGO ЭЛЕКТРОННЫЙ ДЕТСКИЙ САД" and links for "Главная", "Дошкольные организации", "Встать в очередь" (highlighted with a red box), and "Проверить очередь". A "Личный кабинет" button is also visible. The main content area features the heading "Ваша персональная дошкольная организация" and "в г.Шахтинск". Below this, there is a description of the system and two buttons: "Как зачислиться в дошкольную организацию" and "Встать в очередь" (highlighted with a red box). At the bottom, there are three statistics: "Всего подано заявлений: 008,537", "Всего выдано направлений: 007,226", and "Всего зачислено детей: 006,088".

Для идентификации личности требуется указать номер телефона и нажать кнопку **«Отправить код подтверждения»**

### Подача заявления на постановку в очередь

Подача электронного заявления на постановку в очередь для ожидания свободного места в государственных и частных дошкольных организациях

The screenshot shows a registration form with the heading "Для идентификации личности укажите номер телефона". Below the heading, there is a text input field containing "+7 (XXX) XXX-XX-XX" (highlighted with a red box) and a button "Отправить код подтверждения" (highlighted with a red box). Below the input field, there is a note: "Номер телефона должен быть зарегистрирован в БМГ" and a link "Что такое БМГ?". There are two checkboxes: "Я даю согласие на использование своих контактных данных для получения уведомлений" and "Я ознакомлен, согласен и принимаю условия договора оферты данного интернет-портала". At the bottom, there are two buttons: "Встать в общеобразовательную очередь" and "Встать в коррекционную очередь".

По указанному номеру телефона система отправит код подтверждения в мобильное приложение ED24. (Заявителю необходимо установить приложение ED24.kz на мобильное устройство, зарегистрировав указываемый номер)

The screenshot shows a confirmation message in the ED24 mobile app. It features a back arrow, the INDIGO logo, and the text: "Заявление на постановку в очередь" and "Ваш код подтверждения 1362 г.Шахтинск".

Необходимо ввести код подтверждения в указанную графу, после даем согласие на использование своих контактных данных для получения уведомлений и на ознакомление условий договора оферты данного интернет-портала. Затем нажимаем кнопку **«Встать в общеобразовательную очередь»**.

**Для идентификации личности укажите номер телефона**  
По указанному номеру телефона система отправит код подтверждения в мобильное приложение ED24

[Redacted phone number] ✓ 01:44

1362 ✓ В приложение ED24 по номеру + [Redacted] выслано уведомление с кодом подтверждения

**Что делать, если уведомление не пришло или вам не знаком этот номер?**

Я даю согласие на использование своих контактных данных для получения уведомлений

Я ознакомлен, согласен и принимаю условия договора оферты данного интернет-портала

**Встать в общеобразовательную очередь** **Встать в коррекционную очередь**

## Шаг 1. Сведения о родителе и ребенке

Необходимо ввести ИИН родителя (или законного представителя) и нажать кнопку **«Запросить разрешение на получение состава семьи»**

**Подача заявления на постановку в очередь**  
Подача электронного заявления на постановку в очередь для ожидания свободного места в государственных и частных дошкольных организациях

**Шаг 1**  
сведения о родителе и ребенке

**Шаг 2**  
выбор дошкольных организаций

**Шаг 3**  
сведения о наличии льгот (можно пропустить)

Сведения о родителе и ребенке

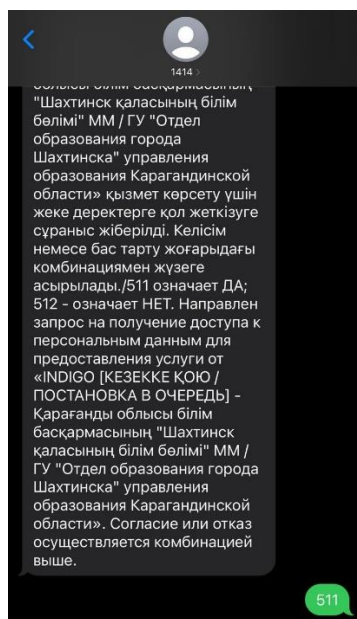
ИИН родителя (законного представителя) \*

Введите ИИН родителя **Запросить разрешение на получение состава семьи**

\* - поля, обязательные для заполнения

Отмена Назад Далее

**ВАЖНО:** На данном шаге отправляется запрос на получение доступа к персональным данным для предоставления услуги. Согласие или отказ осуществляется отправкой SMS-уведомления от 1414 на номер телефона.



После отправки SMS-ответа на согласие о получении доступа к персональным данным для предоставления услуги, система автоматически притягивает данные ФИО и данные детей. Требуется выбрать ребенка, которого хотите поставить на очередь. После заполнения данного шага, нажимаем кнопку *«Далее»*.

**Шаг 1**  
сведения о родителе и ребенке

**Шаг 2**  
выбор дошкольных организаций

**Шаг 3**  
сведения о наличии льгот (можно пропустить)

Сведения о родителе и ребенке

ИНН родителя (законного представителя) \*

Запросить данные

Статус законного представителя: подтвержден


Детей найдено: 1

06.2020 (3 года)

\* - поля, обязательные для заполнения

Отмена Назад Далее

## Шаг 2. Выбор дошкольных организаций

Заявитель может выбрать до 4-х дошкольных организаций для постановки в очередь, нажав кнопку  1-я организация.

**Шаг 1**  
сведения о родителе и ребенке  
Заявитель: ██████████  
Ребенок: ██████████

**Шаг 2**  
выбор дошкольных организаций

**Шаг 3**  
сведения о наличии льгот (можно пропустить)

### Выбор дошкольных организаций

Вы можете выбрать до 4-х дошкольных организаций для постановки в очередь

+  
1-я организация

+  
2-я организация

+  
3-я организация

+  
4-я организация

Отмена
Назад
Далее


Также, можете воспользоваться Поиском по наименованию организации, или выбрать организацию по карте.

← Назад **Подача заявления на постановку в очередь**  
Подача электронного заявления на постановку в очередь для ожидания свободного места в государственных и частных дошкольных организациях

📍 Посмотреть на карте

Найти

**КГКП ясли-сад "Салтанат"**  
Государственная организация



📍 город Шахтинск, улица Имени 40-летия Победы, здание 50/2

👤 Свободные места: 2

📈 Очередь: 283 чел.

📖 Обучение: бесплатно

🍽️ Питание: 16 000 - 17 000 тенге в месяц

Посмотреть карточку организации

Выбрать

[← Назад](#) **Подача заявления на постановку в очередь**  
Подача электронного заявления на постановку в очередь для ожидания свободного места в государственных и частных дошкольных организациях

[Посмотреть списком](#)  [Найти](#)

**КГКП ясли-сад "Салтанат"**  
Государственная организация

Исполняют ЭЛЕКТРОННЫЕ ДОГОВОРЫ

📍 город Шахтинск, улица Имени 40-летия Победы, здание 50/2

👤 Свободные места: **2**

📈 Очередь: **283 чел.**


📖 Обучение: бесплатно

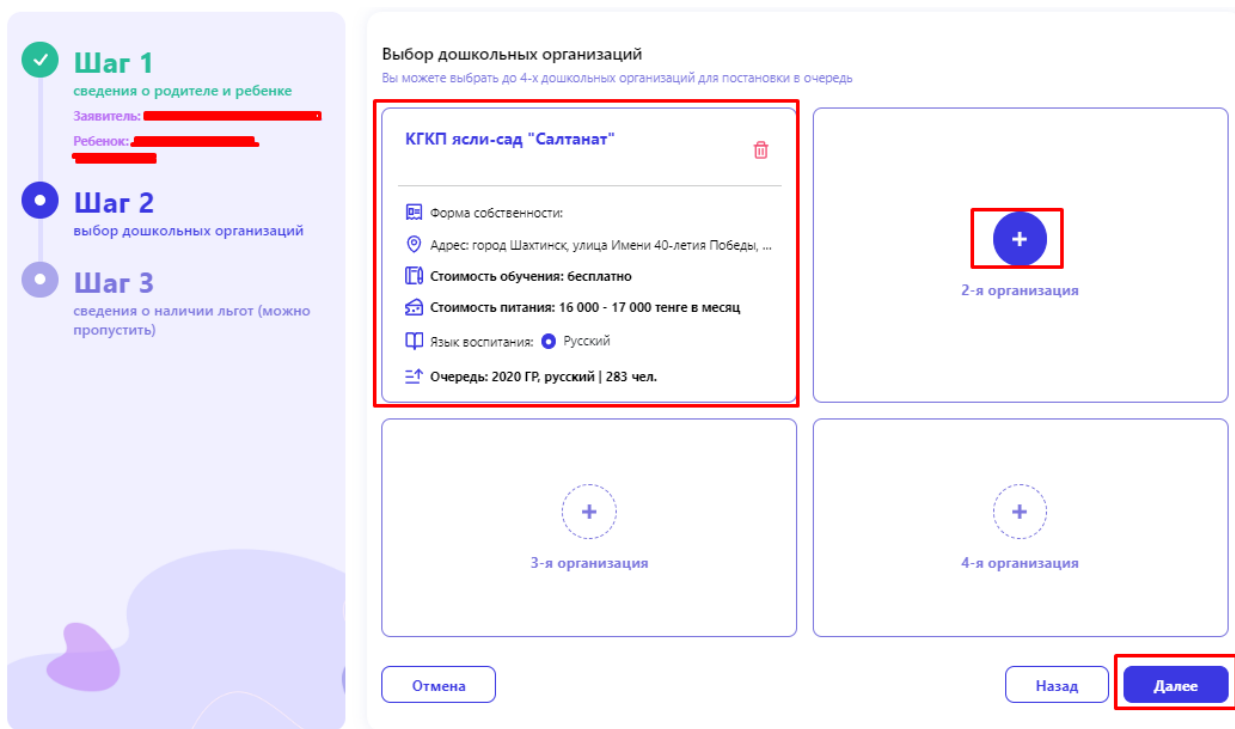
🍽️ Питание: 16 000 - 17 000 тенге в месяц

[Посмотреть карточку организации](#)

**Выбрать**

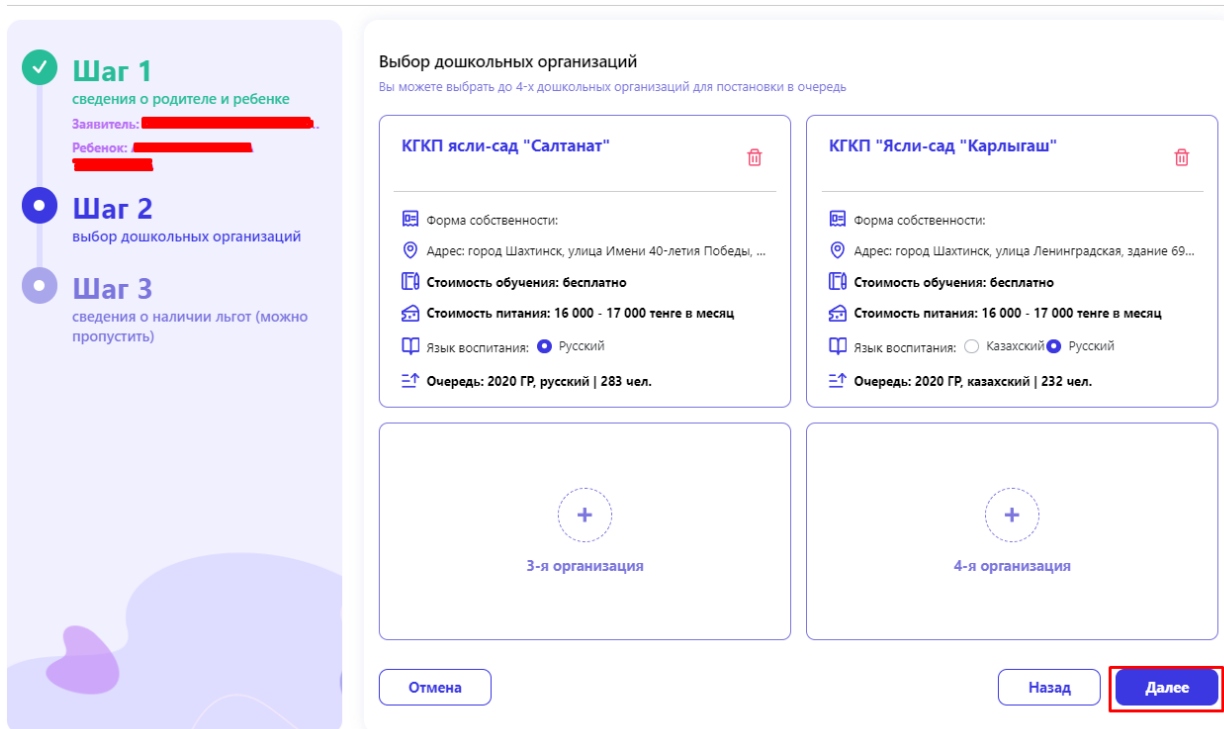
После выбора организации нажимаем кнопку **«Выбрать»**. Внимательно требуется ознакомиться с карточкой организации.

После выбора организации в ячейке 1-я организация отображается карточка выбранной организации. Заявитель может указать до 4х организаций. Если требуется указать несколько организаций следует нажать кнопку  2 (3, 4)-я организация. Если хотите стоять в очереди в одной организации, можете перейти на следующий шаг, нажав кнопку «Далее».



The screenshot shows a three-step process. Step 1 is completed. Step 2, 'Выбор дошкольных организаций', is active. The first organization card, 'КГКП ясли-сад "Салтанат"', is highlighted with a red border. It lists details: 'Форма собственности:', 'Адрес: город Шахтинск, улица Имени 40-летия Победы, ...', 'Стоимость обучения: бесплатно', 'Стоимость питания: 16 000 - 17 000 тенге в месяц', 'Язык воспитания: Русский', and 'Очереди: 2020 ГР, русский | 283 чел.'. To the right, a '2-я организация' card has a red-bordered plus icon. Below are empty cards for '3-я организация' and '4-я организация'. At the bottom, the 'Далее' button is highlighted with a red border.

После выбора всех нужных организаций нажимаем кнопку «Далее».



The screenshot shows the same application form, but now two organization cards are selected. The first card is 'КГКП ясли-сад "Салтанат"' and the second is 'КГКП "Ясли-сад "Карлыгаш"'. The second card lists details: 'Форма собственности:', 'Адрес: город Шахтинск, улица Ленинградская, здание 69...', 'Стоимость обучения: бесплатно', 'Стоимость питания: 16 000 - 17 000 тенге в месяц', 'Язык воспитания: Казахский, Русский', and 'Очереди: 2020 ГР, казахский | 232 чел.'. The 'Далее' button at the bottom right is highlighted with a red border.



### Шаг 3. Сведения о наличии льгот (можно пропустить)

Наличие льготы помогает получить приоритетное положение в очереди. Данная информация может быть заполнена позже в Личном кабинете системы.

При наличии льгот необходимо загрузить документ, подтверждающий льготу. После прикрепления льготы, или же льгота отсутствует (можно пропустить данный шаг), нажмите кнопку «Далее».

**Шаг 1**  
сведения о родителе и ребенке  
Заявитель: ██████████  
Ребенок: ██████████

**Шаг 2**  
выбор дошкольных организаций  
Выдача направления: Сразу, при появ...  
Выбрано организаций: 2 шт.

**Шаг 3**  
сведения о наличии льгот (можно пропустить)

#### Сведения о наличии льгот

Наличие льготы помогает получить приоритетное положение в очереди. Данная информация может быть заполнена позже в Личном кабинете системы.

#### Выберите льготу (если имеется)

Вы можете выбрать только одну льготу

##### Внеочередные льготы:

<input type="radio"/>	1 Дети военнослужащих	Не загружен	+ Загрузить документ
<input type="radio"/>	2 Дети сотрудников специальных государственных органов	Не загружен	+ Загрузить документ
<input type="radio"/>	3 Дети сотрудников правоохранительных органов (в том числе тех, которые погибли, умерли или пропали без вести во время прохождения службы)	Не загружен	+ Загрузить документ
<input type="radio"/>	4 Дети сотрудников государственной фельдъегерской службы	Не загружен	+ Загрузить документ

##### Первоочередные льготы:


5 Дети родителей-инвалидов	Не найдена
6 Дети без попечения родителей	Не найдена
7 Дети-сироты	Не найдена
8 Дети из многодетных семей	Не найдена
9 Дети с особыми образовательными потребностями (для зачисления в инклюзивные и санаторные группы)	Не найдена
10 Дети из семей, имеющих ребенка-инвалида	Не найдена
11 Дети, законные представители которых являются педагогами	Не найдена

[Отмена](#) [Назад](#) [Далее](#)

На следующем шаге необходимо проверить Заявление. При корректности введенных данных при подаче заявления, требуется нажать кнопку «**Подать заявление**».

## Подача заявления на постановку в очередь

Подача электронного заявления на постановку в очередь для ожидания свободного места в государственных и частных дошкольных организациях



### Спасибо!

На основе введенных Вами данных сформировано заявление

Проверьте информацию и мы отправим заявление в систему Единой Очередности для постановки ребенка в очередь

05.02.2024

Руководителю управления образования г.Шахтинск  
от [REDACTED]  
ИИН: [REDACTED]  
Телефон: [REDACTED]

**ЗАЯВЛЕНИЕ**

Являясь законным представителем, прошу поставить моего ребенка в очередь для получения направления в дошкольную организацию г.Шахтинск:

ИИН ребенка: [REDACTED]  
ФИО ребенка: [REDACTED]  
Дата рождения: [REDACTED]

Дошкольные организации для постановки в очередь:

**1. КГКП ясли-сад "Салтанат"**  
Адрес: город Шахтинск, улица Имени 40-летия Победы, здание 50/2  
Очередь: 2020 ГР **русский**

**2. КГКП "Ясли-сад "Карлыгаш"**  
Адрес: город Шахтинск, улица Ленинградская, здание 69 А  
Очередь: 2020 ГР **казахский**

Выдавать направление ребенку: ..... Сразу, при появлении места

Сведения о льготе: ..... Отсутствует

Подтверждаю, что ознакомлен с основными принципами функционирования очередности в дошкольную организацию:

Положение заявления в очереди может изменяться как в большую, так и в меньшую сторону;  
Заявления в очереди располагаются по году рождения ребенка с учетом даты и времени подачи заявления;  
Заявления граждан, имеющих льготу, имеют приоритетное положение в очереди

Я даю согласие на использование своих контактных данных для получения сведений, оповещений и уведомлений в процессе подачи заявления и после его завершения по событиям, связанным с зачислением и посещением дошкольной организации


Я ознакомлен, согласен и принимаю условия договора оферты данного интернет-портала, в том числе по вопросу использования, обработки и хранения персональных данных

[Назад](#) [Подать заявление](#)

Ваше заявление успешно направлено в систему Единой Очередности!

## Подача заявления на постановку в очередь

Подача электронного заявления на постановку в очередь для ожидания свободного места в государственных и частных дошкольных организациях



### Ваше заявление успешно направлено в систему Единой Очередности!

Заявлению присвоен номер: #1292583

[Вход в Личный кабинет](#)

[Проверка номера очереди](#)