


Прием документов в первый класс



Инструкция по работе на платформе E-bilimal для родителей

Для того, чтобы подать заявление на зачисление ребенка в 1 класс, необходимо открыть браузер (Google Chrome, Mozilla Firefox и пр.) и в адресной строке указать адрес сайта: e.bilimal.kz. Откроется стартовая страница

 Платформа цифровых услуг

Вход  Регистрация  KZ 

**Начальное, основное
среднее и общее среднее
образование**



[Подробнее](#)

**Техническое и
профессиональное среднее
образование**



[Подробнее](#)

92006

Пользователи системы

144210

Поданные заявления

112744

Обработанные заявления

615

Всего организаций



Платформа цифровых услуг

**Начальное, основное
среднее и общее
среднее образование**

[Подробнее](#)



Далее необходимо
выбрать раздел
Начальное, основное
среднее и общее
среднее образование
и нажать на кнопку
«Подробнее».

При нажатии ВХОД Вы можете войти через родительский аккаунт [Bilimal / Edumark](#)



Платформа цифровых услуг

Вход



Регистрация



KZ

RU

Вход

Email / логин

Пароль



[Восстановить пароль](#)

Вход

[Часто задаваемые вопросы](#) >

Регистрация

Фамилия*	<input type="text" value="Фамилия"/>
Имя*	<input type="text" value="Имя"/>
Отчество (при наличии)	<input type="text" value="Отчество"/>
Ваш адрес электронной почты*	<input type="text" value="Email"/>
Номер мобильного телефона*	<input type="text" value="+7 (xxx) xxx-xx-xx"/>


Требуется ваше согласие по следующим пунктам:

1. Я подтверждаю, что вся представленная информация является достоверной и точной;
2. Я несу ответственность в соответствии с действующим законодательством РК за предоставление заведомо ложных или неполных сведений;
3. Я выражаю свое согласие на необходимое использование и обработку своих персональных данных, в том числе в информационных системах;
4. В случае обнаружения представленной пользователями неполной и/или недостоверной информации, услугодатель ответственности не несет.

Я подтверждаю свое согласие со всеми вышеперечисленными пунктами

С пользовательским соглашением ознакомлен(-а) и согласен(-на)

Укажите пароль*	<input type="password" value="Пароль"/>
Укажите пароль (повтор)*	<input type="password" value="Повторите пароль"/>

Я не робот 

Регистрация



Для регистрации нового пользователя необходимо нажать на кнопку «Регистрация».

✓ Далее необходимо заполнить поля:

- ✓ Фамилия*;
- ✓ Имя*;
- ✓ Отчество;
- ✓ Ваш адрес электронной почты*;
- ✓ Номер мобильного телефона*;
- ✓ Ознакомиться с перечисленными пунктами
- ✓ Ознакомиться и согласиться с пользовательским соглашением;
- ✓ Укажите пароль*;
- ✓ Укажите пароль (повторно)*;

* отмечены поля обязательные для заполнения.

Далее нажимаем на кнопку «Зарегистрироваться»

Зарегистрироваться

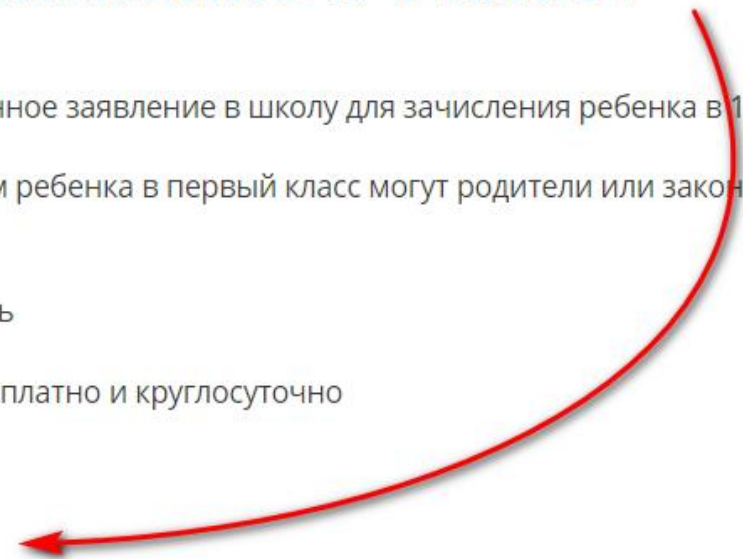
Выбираем необходимую услугу - Подраздел «Приём и зачисление в 1 класс» Раздела «Начальное, основное среднее и общее среднее образование»



Приём и зачисление в 1 класс

- Вы можете подать электронное заявление в школу для зачисления ребенка в 1 класс
- Подать заявление на прием ребенка в первый класс могут родители или законные представители
- Срок оказания услуги 1 день
- Услуга предоставляется бесплатно и круглосуточно

[Подробнее](#)



Открывается страница с подробным описанием государственной услуги «Прием и зачисление детей в 1 класс».

Приём и зачисление в 1 класс

Прием документов от родителей или иных законных представителей детей, поступающих в первый класс, производится с 1 апреля по 31 августа текущего календарного года. Организации образования обеспечивают прием в первый класс детей шести лет и детей, которым в текущем календарном году исполняется шесть лет

Основания для отказа в оказании государственной услуги:

- Установление недостоверности представленных документов и (или) данных (сведений), содержащихся в них;
- Несоответствие представленных документов требованиям, установленным Типовыми правилами приема на обучение в организации образования, утвержденными приказом Министра образования и науки Республики Казахстан от 12 октября 2018 года №546;
- Переполненность класс-комплектов.



Срок оказания услуги

1 рабочий день

С момента сдачи пакета документов услугодателю, а также при обращении через портал

15 минут

Максимально допустимое время ожидания для сдачи документов у услугодателя

15 минут

Максимально допустимое время обслуживания услугодателем

Перечень документов

- 1 Копия свидетельства о рождении ребенка**
Копия свидетельства о рождении ребенка (требуется для идентификации личности)
- 2 Фото 3x4 см**
Фотография ребенка размером 3x4 см
- 3 Форма № 065/у**
медицинские справки формы № 065/у "Карта профилактических прививок"
- 4 Форма № 052-2/у**
медицинские справки формы № 052-2/у "Паспорт здоровья ребенка"
- 5 Заключение ПМПК (при необходимости)**
Дополнительно заключение педагого-медико-психологической комиссии (для детей с особыми образовательными потребностями)

Также прием заявления и выдача результата оказания государственной услуги осуществляются через:



КАНЦЕЛЯРИЮ УСЛУГОДАТЕЛЯ



СИСТЕМА E.BILIMAL.KZ



ВЕБ-ПОРТАЛ EGOV.KZ

Для подачи заявки необходимо нажать на кнопку «Подать заявку».

Срок оказания услуги

1 рабочий день

С момента сдачи пакета документов
услугодателю, а также при обращении
через портал

15 минут

Максимально допустимое время
ожидания для сдачи документов у
услугодателя

15 минут

Максимально допустимое время
обслуживания услугодателем

Перечень документов

1 Копия свидетельства о рождении ребенка

Копия свидетельства о рождении ребенка (требуется для идентификации личности)

2 Фото 3x4 см

Фотография ребенка размером 3x4 см

3 Форма № 065/у

медицинские справки формы № 065/у "Карта профилактических прививок"

4 Форма № 052-2/у

медицинские справки формы № 052-2/у "Паспорт здоровья ребенка"

5 Заключение ПМПК (при необходимости)

Дополнительно заключение педагого-медико-психологической комиссии (для детей с особыми образовательными потребностями)

Подать заявку

В открывшейся форме нужно заполнить информацию о родителе, о ребенке, прикрепить необходимые документы и нажать «Далее». Указать язык обучения и адрес проживания ребенка, выбрать тип класса, если подача ведется в гимназии нажать «Далее». Выбрать учебное заведение, при наличии свободных мест. Далее нажать «Подать заявление».

Подать заявление в 1-й класс

1



Тестовый, введите ваши данные

Данные заполняются автоматически на основе вашего профиля. Если они не соответствуют, пожалуйста измените информацию в профиле и вернитесь к заполнению заявки.

[Перейти в профиль](#)

ИИН родителя или законного представителя *	<input type="text" value="ИИН"/>
Фамилия *	<input type="text" value="Тестовый"/>
Имя *	<input type="text"/>
Отчество (при необходимости)	<input type="text"/>
Дата рождения *	<input type="text" value="20.10.1975"/>
Контактный телефон *	<input type="text" value="+7 (870) 122-25-56"/>
Статус законного представителя *	<input type="text" value="Гражданин РК (Резидент)"/>
Законный представитель *	<input type="text" value="Отец"/>

Введите данные ребёнка

2



Выберите учебное заведение

Выберите язык обучения

Русский язык обучения

Адрес проживания ребенка *

Казахстанская область, Караганда Г.А., район им.Казыбек би, Ержанова, дом 18

Закрепленная школа

Школа: Хогвартс первый

Адрес школы: Карагандинская область, Караганда Г.А., район им.Казыбек би, Ержанова, дом 18

Язык преподавания: Русский язык обучения

Количество свободных мест: 21

Язык преподавания: Русский язык обучения

Количество свободных гимназических мест: 24

В какой класс поступить

Гимназический класс

Общеобразовательный класс

Гимназический класс

Поступить в данную школу в общеобразовательный класс, если ребенок не пройдет конкурс

[Информация о школе](#)

[Подать заявление](#)

[Выбрать другую школу](#)

Для завершения подачи заявки
Вам необходимо:

- либо [прикрепить подписанное заявление](#), выполнив 3 шага указанные слева
- либо [подписать заявление при помощи ЭЦП](#) - Для этого должен быть актуальный ключ, установлена и запущена программа NCALayer)
- Затем нажать на кнопку **«Отправить в школу»**.

Просмотр заявки

Заявка успешно создана!

Заявка еще не отправлена. Для отправки Вам необходимо подписать заявление. Вы можете сделать это двумя путями:

- 1) Скачать и распечатать заявление. Далее подписать и отсканировать. Прикрепить к заявке.
- 2) Подписать заявление с помощью ЭЦП.

Номер заявления

44007

Информация об отправителе

ИИН

Имя заявителя

Родитель Ученика

Год рождения

Телефон

+7 (000) 000-00-0

Адрес электронной почты

Резидент

да

Адрес

Законный представитель

Мать

Информация о ребёнке

ИИН

Подписать заявление

- 1 Скачать заполненное заявление
- 2 Подписать и отсканировать заявление
- 3 Прикрепить заявление

или

Подписать с помощью ЭЦП

Загрузить

Подключение установлено

Отправить в школу

Редактировать

Что происходит после подачи заявки?

01

Заявление со всеми данными отправляется услугодателю, который проверив документы регистрирует Ваше заявление, либо отказывает Вам в услуге ввиду неполноты предоставленных документов;

02

Принятые к рассмотрению заявления с документами обрабатываются услугодателем в течение 1 рабочего дня;

03

По истечению 1 рабочего дня Вам в Личный кабинет поступит расписка о приеме документов, либо мотивированный отказ и будет указан соответствующий статус.



В разделе Заявки вы увидите Статус «Отправлено» и также можете отслеживать статус своей заявки. После того, как Услугодатель примет или отклонит ваше заявление статус заявки поменяется на «Заявление принято» или «Отклонено».

Приём и зачисление в 1 класс

Номер заявления:  Статус: **Отправлено**

Дата создания заявки: 10.03.2022 11:27
Фамилия заявителя: Абылгазина Ерке
Дата рождения: 


Ребенок: Абылгазин Кайсар
Дата рождения: 

Район: 
Школа: 

[Открыть заявку](#)

Приём и зачисление в 1 класс

Номер заявления:  Статус: **Отклонено**

Дата создания заявки: 10.03.2022 11:27
Фамилия заявителя: Абылгазина Ерке
Дата рождения: 

Ребенок: Абылгазин Кайсар
Дата рождения: 

Район: 
Школа: 

[Открыть заявку](#)

В Личном кабинете родитель может отслеживать статусы отправленных им заявок:

- Напротив каждого заявления отображается наименование услуги, основная информация, и статус заявки;
- В случае положительного ответа на заявление имеется возможность скачать расписку, выданную услугодателем;
- В случае отказа Вам отображается соответствующий статус и обоснование данного решения.

Приём и зачисление в 1 класс

Номер заявления:

10000

Статус: **Отправлено**

Дата создания заявки:

10.03.2022 11:27

Фамилия заявителя:

Абылгазина Ерке

Дата рождения:

20.10.1979

Ребенок:

Абылгазин Кайсар

Дата рождения:

05.01.1995

Район:

Караганда Т.А.

Школа:

107-й школа

[Открыть заявку](#)

Для отмены заявки необходимо «Открыть заявку». Далее необходимо нажать на кнопку «Отменить заявку».

Класс

5

№ свидетельства о рождении

471111

Учебное заведение

Караганда Г.А.

Адрес учебного заведения

Карагандинская область, Караганда Г.А., район им.Казыбек би, Ерж

Прикрепленные документы

Свидетельство о рождении ребенка



Медицинская справка (ВКК)



 Отменить

**Благодарим
за внимание!**

по вопросам обращаться
на почту gosusluga@bilimal.kz