

Прием и зачисление в 10 класс

Инструкция для пользователей



e.bilimal.kz

Как пользоваться родителям платформой E-bilimal:

01

Перейти на сайт <https://e.bilimal.kz>, выбрать нужную услугу и ознакомиться с информацией о ее предоставлении;

02

Ввести данные для регистрации

03

Заполнить форму подачи заявки, прикрепить необходимые подтверждающие документы;

04

Подписать сформированное заявление и отправить услугодателю;

05

Отслеживать статус заявки через Личный кабинет.



1. Первым делом необходимо открыть браузер (Google Chrome, Mozilla Firefox и пр.) и в адресной строке указать адрес сайта: <https://e.bilimal.kz>
2. На нужной Вам услуге нажать на кнопку «Подробнее» или выбрать ее из меню справа.

Прием и зачисление в 10-й класс

- Вы можете подать электронное заявление в школу для зачисления ребенка в 10 класс
- Подать заявление на прием ребенка в десятый класс могут родители или законные представители либо сам ребенок
- Срок оказания услуги 1 день
- Услуга предоставляется бесплатно и круглосуточно

[Подробнее](#)



3. На странице о данной государственной услуги сначала необходимо ознакомиться с условиями и требованиями оказания данной государственной услуги.



Платформа цифровых услуг

Регистрация организации

Вход



Регистрация



KZ

RU

Главная > Прием и зачисление в 10-й класс

Прием и зачисление в 10-й класс

Прием обучающихся в десятый класс, осуществляется при наличии документа государственного образца об основном среднем образовании. Прием заявлений начинается после вручения документа государственного образца об основном среднем образовании.

Основания для отказа в оказании государственной услуги:

- Установление недостоверности представленных документов и (или) данных (сведений), содержащихся в них;
- Несоответствие представленных документов требованиям, установленным Типовыми правилами приема на обучение в организации образования, утвержденными приказом Министра образования и науки Республики Казахстан от 12 октября 2018 года №546;
- Переполненность класс-комплектов.



Прием и зачисление в 10-й класс?

- 1 Заявление
- 2 Документ, удостоверяющий личность
- 3 Копия свидетельства о рождении ребенка
- 4 Фото 3x4 см
- 5 Форма № 063/у
- 6 Форма № 026/у-3
- 7 Документ государственного образца об основном среднем образовании

Подать заявку

4. Чтобы подать заявку необходимо ознакомиться с перечнем документов и нажать на кнопку «Подать заявку», расположенную под перечнем документов.

Перечень документов

- 1 Заявление**
Заявление одного из родителей (или иных законных представителей)
- 2 Документ, удостоверяющий личность**
Документ удостоверяющий личность родителя или законного представителя (требуется для идентификации)
- 3 Копия свидетельства о рождении ребенка**
Копия свидетельства о рождении ребенка (требуется для идентификации личности)
- 4 Фото 3x4 см**
Фотография ребенка размером 3x4 см
- 5 Форма № 063/у**
Справка о состоянии здоровья по форме № 063/у
- 6 Форма № 026/у-3**
Справка о состоянии здоровья по форме № 026/у-3
- 7 Заключение ПМПК (при необходимости)**
Дополнительно заключение педагого-медико-психологической комиссии (для детей с особыми образовательными потребностями)
- 8 Документ государственного образца об основном среднем образовании**
дополнительно:
Заключение педагого-медико-психологической комиссии (для детей с особыми образовательными потребностями); Услугополучатели-иностранцы и лица без гражданства также представляют один из следующих документов, определяющих их статус, с отметкой о регистрации по месту проживания:
 - Иностранец - вид на жительство иностранца в Республике Казахстан;
 - Лицо без гражданства - удостоверение лица без гражданства;
 - Беженец - удостоверение беженца;
 - Лицо, ищущее убежище - свидетельство лица, ищущего убежище;
 - Оралман - удостоверение оралмана.

Подать заявку



Подать заявку

Если Вы ранее пользовались «Bilimal» либо «EduMark», то вы можете зайти под существующей учетной записью.

Если нет – то вам необходимо зарегистрироваться в системе. Для этого необходимо ввести ФИО, номер мобильного телефона, указать пароль, подтвердить пользовательское соглашение.


Вход

Email / логин

Пароль

[Восстановить пароль](#)

Вход

 Вы можете войти через аккаунт Bilimal / Edumark

Регистрация

Фамилия *

Имя *

Отчество (при наличии)

Ваш адрес электронной почты *

Номер мобильного телефона *

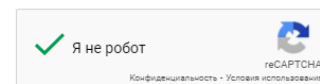
ТРЕБУЕТСЯ ВАШЕ СОГЛАСИЕ ПО СЛЕДУЮЩИМ ПУНКТАМ:

1. Я подтверждаю, что вся представленная информация является достоверной и точной;
2. Я несу ответственность в соответствии с действующим законодательством РК за предоставление заведомо ложных или неполных сведений;
3. Я выражаю свое согласие на необходимое использование и обработку своих персональных данных, в том числе в информационных системах;
4. Со сроками оказания государственной услуги ознакомлен;
5. В случае обнаружения представленной пользователями неполной и/или недостоверной информации, услугодатель ответственности не несет.

Я подтверждаю свое согласие со всеми вышеперечисленными пунктами

Укажите пароль *

Укажите пароль (повтор) *



Зарегистрироваться

Бесплатное и льготное питание >

Зачисление в 1-й класс >

Часто задаваемые вопросы >

После регистрации открывается сама форма подачи заявки в несколько этапов.

Необходимо ввести

- Сведения о родителе
- Сведения о ребенке
- Прикрепить документы

Подача заявления на Прием и зачисление в 10-й класс

Введите данные о родителе

ИИН родителя или
законного представителя *

Фамилия *

Имя *

Отчество *

Дата рождения *

Контактный телефон *

Статус законного
представителя *

Законный представитель *

Информация о ребенке

ИИН ребенка *

Фамилия ребенка *

Имя ребенка *

Отчество

Дата рождения *

Пол *

Муж.

Гражданин РК (Резидент)

Отец

Документы

Заявления от услугополучателя *

Поддерживаемые типы файлов: jpeg, png, pdf

Фотография (3 x 4) *

Поддерживаемые типы файлов: jpeg, png, pdf

Свидетельство о рождении ребенка *

Поддерживаемые типы файлов: jpeg, png, pdf, zip, doc

Документ удостоверяющий личность
родителя *

Поддерживаемые типы файлов: jpeg, png, pdf

Справка о состоянии здоровья (форма
№063/у) *

Поддерживаемые типы файлов: jpeg, png, pdf

Паспорт здоровья ребёнка / форма №026/у
*

Поддерживаемые типы файлов: jpeg, png, pdf

Заключение педагого-медико-
психологической комиссии (при наличии)

Поддерживаемые типы файлов: jpeg, png, pdf, zip, doc

Аттестат об основном
среднем образовании

Номер *

Серия *



Очень важно прикрепить необходимый перечень документов и нажать на кнопку «Далее».

Документы

Заявления от услугополучателя *

Поддерживаемые типы файлов: jpeg, png, pdf

Фотография (3 x 4) *

Поддерживаемые типы файлов: jpeg, png, pdf

Свидетельство о рождении ребенка *

Поддерживаемые типы файлов: jpeg, png, pdf, zip, doc

Документ удостоверяющий личность родителя *

Поддерживаемые типы файлов: jpeg, png, pdf

Справка о состоянии здоровья (форма №063/у) *

Поддерживаемые типы файлов: jpeg, png, pdf

Паспорт здоровья ребёнка / форма №026/у *

Поддерживаемые типы файлов: jpeg, png, pdf

Заключение педагого-медико-психологической комиссии (при наличии)

Поддерживаемые типы файлов: jpeg, png, pdf, zip, doc

Аттестат об основном среднем образовании

Номер *

Серия *

Дата выдачи *

Далее

Далее необходимо выбрать учебное заведение для зачисления в 10 класс школы

Подача заявления на Прием и зачисление в 10-й класс



Выбыл из учебного заведения

Выберите регион*

Укажите регион

Учебное заведение*

Выберите учебное заведение

Выберите регион*

Укажите регион

Учебное заведение*

Класс*

Подать заявку



Выберите учебное заведение

Выберите язык обучения

Русский язык обучения

Адрес проживания
ребенка *

Карагандинская область, Караганда Г.А., г.Караганда, район им.Казыбек би, Проспект
Абдирова, дом 1

Закрепленная школа

Школа: Хогвартс первый 1 (test)

Адрес школы: Карагандинская область, Караганда Г.А., район им.Казыбек би, Ержанова, дом 18

Язык преподавания: Русский язык обучения

Количество свободных мест: 22

[Информация о школе](#)

Подать заявление

[Выбрать другую школу](#)

Для завершения подачи заявки Вам необходимо:

- либо прикрепить подписанное заявление, выполнив 3 шага указанные под цифрой 1 (слева)
- либо подписать заявление при помощи ЭЦП (справа) – Для этого должен быть актуальный ключ и установлена и запущена программа NCALayer)
- Затем нажать на кнопку «Отправить в школу»

Просмотр заявки

Заявка успешно создана!

Заявка еще не отправлена. Для отправки Вам необходимо скачать и распечатать заявление. После чего, необходимо подписать его, отсканировать и прикрепить к заявке или подписать с помощью ЭЦП.

Учебное заведение

школа №101

Номер заявления

42764

Информация об отправителе

Имя заявителя

Иванов Иван

Год рождения

20.07.1990

Телефон

+7 (700) 000-00-00

Адрес электронной почты

ivanov@yandex.ru

Резидент

да

Адрес

ул. Пушкина, 10

Информация о ребёнке

Имя ребёнка

Иванов Иван

Дата рождения

20.07.1990

ИИН

1234567890123

Пол

Мужской

Класс

5А

Подписать заявление

- 1 Скачать заполненное заявление
- 2 Подписать и отсканировать заявление
- 3 Прикрепить заявление

или

Подписать с помощью ЭЦП

Загрузить

Подключение установлено

Отправить в школу

Редактировать

Что происходит после подачи заявки?

01

Заявление со всеми данными отправляются услугодателю, который проверив документы регистрирует Ваше заявление, либо отказывает Вам в услуге ввиду неполноты предоставленных документов;

02

Принятые к рассмотрению заявления с документами обрабатываются услугодателем в течение 1 рабочего дня;

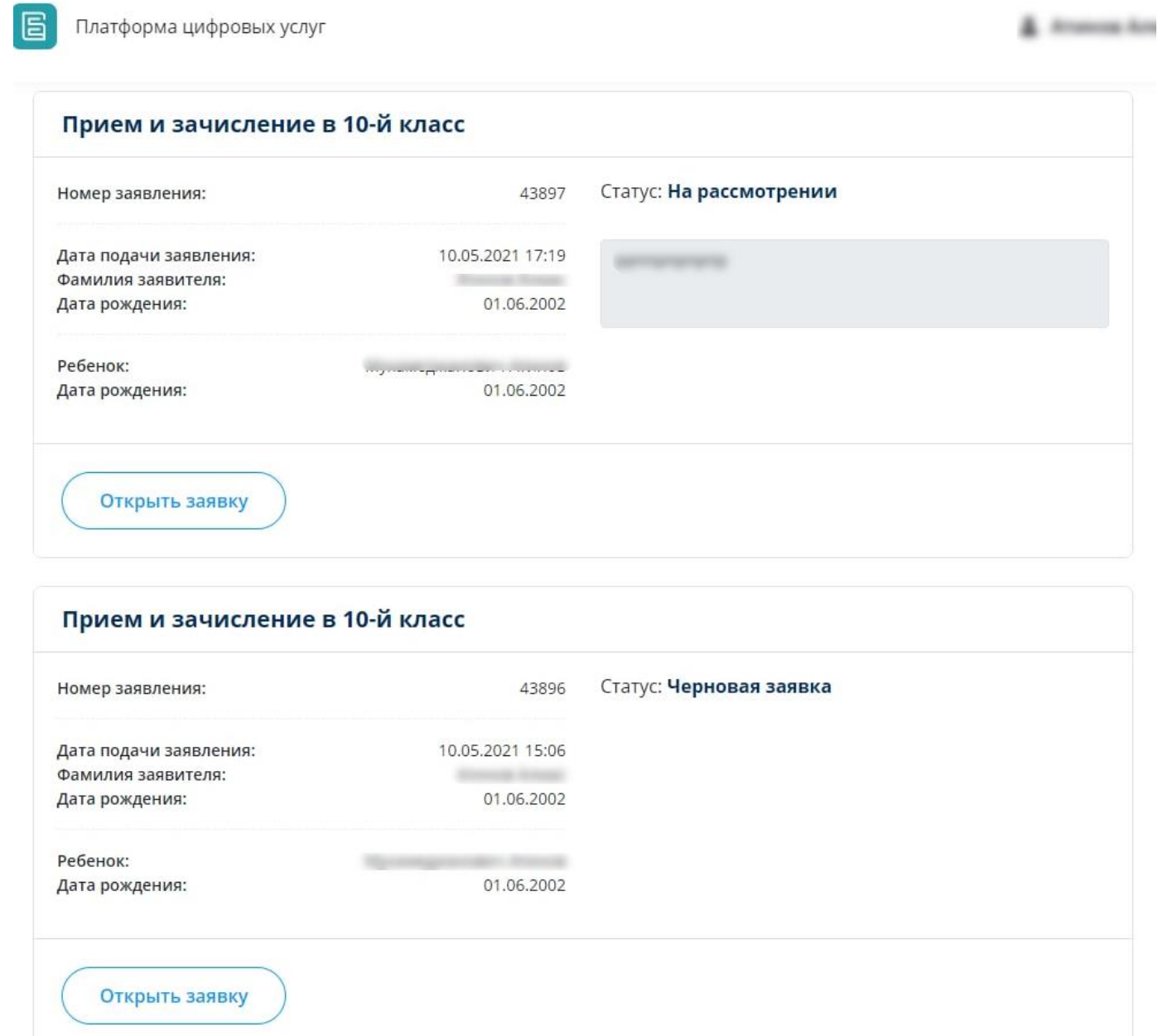
03

По истечению 1 рабочего дня Вам в Личный кабинет будет расписка о приеме документов, либо мотивированный отказ и будет указан соответствующий статус.






В Личном кабинете родитель может отслеживать статусы отправленных им заявок:

- Напротив каждого заявления отображается наименование услуги, основная информация, и статус заявки;
- В случае положительного ответа на заявление имеется возможность скачать расписку, выданную услугодателем;
- В случае отказа Вам отображается соответствующий статус и обоснование данного решения.




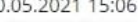

Платформа цифровых услуг

Прием и зачисление в 10-й класс

Номер заявления:	43897	Статус: На рассмотрении
Дата подачи заявления:	10.05.2021 17:19	
Фамилия заявителя:		
Дата рождения:	01.06.2002	
Ребенок:		
Дата рождения:	01.06.2002	

[Открыть заявку](#)

Прием и зачисление в 10-й класс

Номер заявления:	43896	Статус: Черновая заявка
Дата подачи заявления:	10.05.2021 15:06	
Фамилия заявителя:		
Дата рождения:	01.06.2002	
Ребенок:		
Дата рождения:	01.06.2002	

[Открыть заявку](#)



**Благодарим
за внимание!**

По вопросам обращаться на почту
gosluga@bilimal.kz