




Бірінші сыныпқа күжаттарды қабылдау
























Орындаушы. E-bilimal жүйесінде жұмыс істеу жөнінде нұсқаулық

Орындаушының жеке кабинетінде әдетте «Өтінімдер» бөлімінде «Өтінімдер тізімі» деген кіші бөлім ашылады.

Өтінімдердің жалпы тізімі

ТАӘ Өтінімнің нөмірі ЖСН Мемлекеттік қызмет Мәртебе

ТАӘ бойынша іздеу Өтінімнің нөмірі ЖСН бойынша іздеу Барлығы Мәртебе бойынша і 

№	Қызмет	Өтінімнің нөмірі	Күні	Жіберуші	Мәртебе	Орындау уақыты	Әрекет
1	 1-ші сыныпқа қабылдау	102381	14.03.2022 12:32	Тестовый Тест	Қабылданды	Уақытылы	 
2	 1-ші сыныпқа қабылдау	102367	11.03.2022 11:45	Тестовый Тест	Қабылданды	Уақытылы	 
3	 1-ші сыныпқа қабылдау	102347	10.03.2022 11:57		Өтініш қабылданды	Уақытылы	  
4	 1-ші сыныпқа қабылдау	102327	09.03.2022 14:26		Қабылданды	Уақытылы	 
5	 1-ші сыныпқа қабылдау	102324	09.03.2022 11:27		Қабылданды	Уақытылы	 
6	 1-ші сыныпқа қабылдау	102323	09.03.2022 11:16		Қабылданды	Уақытылы	 

Баптаулар

Өтінімдер

Жауаптардың үлгісі

Профиль

Бұйрықтар

Хабарламалар

Мекеменің атауы (орысша) *

Мекеменің атауы (қаз) *

Мекеменің орналасқан мекен-жайы *

Электрондық пошта мекенжайы

Сайтқа сілтеме

Байланыс телефон нөмірі

Мемлекеттік қызмет көрсетіледі

- Орыс тілінде оқыту
- Қазақ тілінде оқыту
- Ағылшын тілінде оқыту
- Түрік тілінде оқыту

Баптаулар

Өтінімдер

Жауаптардың үлгісі

Профиль

Бұйрықтар

Хабарламалар

«Өтінімдер тізімі» бөлімшесінде сүзгі, жалпы барлық өтініштердің тізімі және әр өтінім жайлы ақпарат көрсетілген:

- № нөмірі
- Қызмет
- Өтінім нөмірі
- Күні
- Жіберуші
- Мәртебесі
- Орындалу мерзімі
- Әрекеттер

Өтінімдердің жалпы тізімі

ТАӘ
 Өтінімнің нөмірі
 ЖСН
 Мемлекеттік қызмет
 Мәртебе

№	Қызмет	Өтінімнің нөмірі	Күні	Жіберуші	Мәртебе	Орындау уақыты	Әрекет
1	1-ші сыныпқа қабылдау	102381	14.03.2022 12:32	Тестовый Тест	Қабылданды	Уақытылы	
2	1-ші сыныпқа қабылдау	102367	11.03.2022 11:45	Тестовый Тест	Қабылданды	Уақытылы	
3	1-ші сыныпқа қабылдау	102347	10.03.2022 11:57	██████████	Өтініш қабылданды	Уақытылы	
4	1-ші сыныпқа қабылдау	102327	09.03.2022 14:26	██████████	Қабылданды	Уақытылы	
5	1-ші сыныпқа қабылдау	102324	09.03.2022 11:27	██████████	Қабылданды	Уақытылы	
6	1-ші сыныпқа қабылдау	102323	09.03.2022 11:16	██████████	Қабылданды	Уақытылы	

Жіберілді – өтінім беруші мекемеге өтінім жіберді.

Өтініш қабылданды – орындаушы өтінішті және тіркелген құжаттарды қабылдады.

Қарастырылуда – орындаушы өтінімді директордың растауына жіберді.


Күші жойылды – өтінім беруші өзі өтінімді жойды.

Өтініш қабылданды – орындаушы өтінішті қабылдамады (себебін көрсетеді) және өтінім берушіге кері жіберіледі.

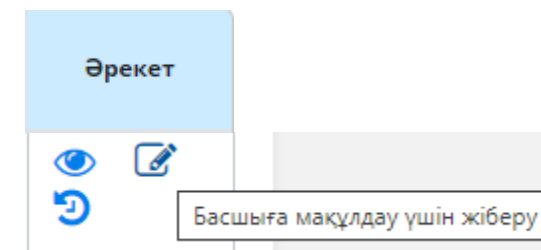
Қабылданды – бала ағымдағы мектептің бірінші сыныбына қабылданды










Жинақтау – сыныптарды жинақтау жүргізіледі.

 - өтінімді көру

 - директорға қол қоюға жіберу

 - өтінімдер тарихын көру



3	 1-ші сыныпқа қабылдау	102347	10.03.2022 11:57		Өтініш қабылданды	Уақытылы	  	Басшыға мақұлдау үшін жіберу
4	 1-ші сыныпқа қабылдау	102327	09.03.2022 14:26		Қабылданды	Уақытылы	 	

Өтінімді көру үшін «  батырмасын басу қажет

3	 1-ші сыныпқа қабылдау	102347	10.03.2022 11:57		Өтініш қабылданды	Уақытылы  	
---	---	--------	---------------------	---	----------------------	--	---

Ашылған парақшада өтінімді және тіркелген құжаттар тізімін тексереміз.





Өтінімді қарау

1-ші сыныпқа қабылдау

Ата-ана туралы ақпарат

өтінім №	102347
Өтінім берушінің аты	
Туған жылы	
Телефон	
Электрондық пошта мекенжайы	
ЖСН	
Резидент	Иә

Бала туралы ақпарат

Баланың аты	
Туған күні	
ЖСН	
Мекен-жайы	
Жынысы	Ер.
Оқу тілі	Қазақ тілінде оқыту
Мектепке көзқарас	Бөлу бойынша

Бекітілген құжаттар

Application

Баланың туу туралы куәлігі

Денсаулық жағдайы туралы анықтама №063/у формасы

Баланың денсаулық паспорты/№026 / у нысаны

Фотосурет (3 x 4)

Өтініш

Пікір

- Ары қарай, өтінімді растау үшін міндетті түрде комментарий көрсету керек (өтінім берушіде бейнеленеді). Сондай-ақ өтінімге комментарий қосу барысында дайын шаблондарды қолдануға болады, ол үшін «шаблондардан жауап таңдау» керек
- «Инклюзия» жолында «ия» немесе «жоқ» мәнін таңдау керек. Әрі қарай «Өтінімді растау» батырмасын басу қажет, өтінім расталғаннан соң өтінім мәртебесі « Өтініш қабылданды» деп өзгереді.

[Жауапты үлгілерден таңдау](#)

Пікір

Пікір өтінімді құрған пайдаланушыға жіберілетін болады.

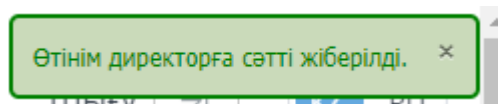
✓ Өтінімді растау


⊘ Өтінімнен бас тарту

- Әрі қарай міндетті түрде өтінімдер тізіміндегі «» бні басу керек. Өтінім директорға қол қоюға жөнелтіледі

«Басшыға мақұлдау үшін жіберу» батырмасын басу керек. Директордың растауынан кейін өтінім мәртебесі «Қабылданды» деп өзгереді

- Экранның оң жақ бұрышында хабарлама көрсетіледі



Өтінім тарихын  нбасын басып көруге болады. Бұл жерде өтінімнің мекемеге жіберілу уақыты, директордың растау уақыты, тағы сол сияқты ақпарат көрсетіледі.

!!!Маңызды!!! Бірінші сыныпқа қабылдау бойынша Мемлекеттік қызмет көрсету мерзімі **1 ЖҰМЫС КҮНІНЕН** аспауы керек. Егер өтінім бойынша уақытылы қызмет көрсетілмесе «**Мерзімі өткен**» деп саналады.

Өтінім тарихын көру

Құжаттарға сілтеме:

[Ата-ананың өтінішін жүктеп алу](#) [Қолхатты жүктеу](#)

Өтініштерді өзгерту тарихы

Оқиғалар күні	Оқиға	Пікір
14.03.2022 12:34	Директор (Г. [redacted]) өтінімді бекітті	
14.03.2022 12:34	Орындаушы (А. [redacted]) жетекшіге жіберілді.	
14.03.2022 12:34	Орындаушы (А. [redacted]) өтінімді қабылдады.	Қарастырылуда
14.03.2022 12:32	Ата-ана (Т. [redacted]) өтінімді оқу орнына жіберді.	
14.03.2022 12:26	Ата-ана (Т. [redacted]) анықтама жасады	

«Білімал. Электронды мектеп»/ «EduMark» жүйесінде тіркелген қолданушылар, балаларды бірінші сыныпқа қабылдау кезінде есептік жазба жаңартылады. Егер қолданушы «Білімал. Электронды мектеп» жүйесінде тіркелмеген болса –жаңа есептік жазба жасалады.



Орындаушы барлық өтініштерді қабылдап, директор қол қойғаннан кейін, Орындаушы жинақтау туралы бұйрықтың жобасын жасауы керек. Мәзірден «Бұйрықтар/Бұйрықтар жобасын» таңдап «Бұйрықтың жобасын құру» батырмасын басып, «Сыныптарды жинақтау туралы бұйрықты» Қазақ және орыс тілдерінде толтырып, Пайдаланушыны таңдап «Сақтау» батырмасын басу қажет.

2022 - 2023 оқу жылына
сыныптарды жинақтау
туралы

Бұйырамын:

1. Оқушыларды келесі сандық құрамда жинақтап, тіркесін:

— 2022 - 2023 оқу жылының басына барлығы __ оқушы.

2.

Пайдаланушыны таңдау ▾

Орындаушы:

Сақтау

Орындаушы рөлі бар пайдаланушы «Бұйрықтар» бөлімінен қабылдау туралы бұйрықтың ресми тақырыбының (шапка) шаблонын жүктеп алу керек. Әрі қарай «Сақтау» батырмасын басу керек.

Үлгілердің бас жағы



ҚАРАҒАНДЫ ҚАЛАСЫ ӘКІМДІГІНІҢ
«ҚАРАҒАНДЫ ҚАЛАСЫНЫҢ БІЛІМ
БӨЛІМІ» МЕМЛЕКЕТТІК МЕКЕМЕСІНІҢ
«№93 ГИМНАЗИЯ» КОММУНАЛДЫҚ
МЕМЛЕКЕТТІК МЕКЕМЕСІ



КОММУНАЛЬНОЕ ГОСУДАРСТВЕННОЕ
УЧРЕЖДЕНИЕ
«ГИМНАЗИЯ № 93» АКИМАТА ГОРОДА
КАРАГАНДЫ ГОСУДАРСТВЕННОГО
УЧРЕЖДЕНИЯ «ОТДЕЛ ОБРАЗОВАНИЯ ГОРОДА
КАРАГАНДЫ»

100017, Қарағанды қ, Қазыбек би ауданы,
Әлиханов көшесі, 24, тел.: 565944, 565979

100017, г.Қарағанда, района им.Казыбек би, улица
Алиханова, 24, тел.: 565944, 565979

Сақтау

2022 - 2023 оқу жылына
сыныптарды жинақтау
туралы

Бұйырамын:

1. Оқушыларды келесі сандық құрамда жинақтап, тіркесін:

— 2022 - 2023 оқу жылының басына барлығы __ оқушы.

2.

Пайдаланушыны таңдау

Орындаушы:

Сақтау



Назарларыңызға рахмет!

Сұрақтар бойынша хабарласыңыз:
gosusluga@bilimal.kz