

# Бірінші сыныпқа құжаттарды қабылдау

Е-bilimal жүйесінде жұмыс істеу жөнінде нұсқаулық

1. Кез-келген браузерді ашып (Google Chrome, Mozilla firefox и пр.) адрестік жолға: <https://e.bilimal.kz>



2. Әрі қарай «**Кіру**» батырмасын басып, «**Білімал. Электронды мектеп**» жүйесінде логиніңіз және құпия сөзді енгізу керек.

 Цифрлік қызметтер платформасы

[Аймақты таңдау](#) [Кіру](#)  [Тіркелу](#) 

**Бастауыш, негізгі  
орта және жалпы  
орта білім беру**



[Толығырақ](#)

**Техникалық және  
кәсіптік орта білім  
беру**



[Толығырақ](#)



Цифрлік қызметтер платформасы

[Аймақты таңдау](#) [Кіру](#)

## Кіру

Email / логин

Құпия сөз



[Құпия сөзді қалпына келтіру](#)

**Кіру**


























Сіз өзіңіздің Bilimal / Edumark есеп жазбаңызбен кіре аласыз

Директордың жеке кабинетінде әдетте «Өтінімдер» бөлімінде «Өтінімдер тізімі» деген кіші бөлім ашылады.

## Өтінімдердің жалпы тізімі

ТАӘ 
 Өтінімнің нөмірі 
 ЖСН 
 Мемлекеттік қызмет 
 Мәртебе

№	Қызмет	Өтінімнің нөмірі	Күні	Жіберуші	Мәртебе	Орындау уақыты	Әрекет
1	 1-ші сыныпқа қабылдау	102381	14.03.2022 12:32	Тестовый Тест	Қабылданды	Уақытылы	 
2	 1-ші сыныпқа қабылдау	102367	11.03.2022 11:45	Тестовый Тест	Қабылданды	Уақытылы	 
3	 1-ші сыныпқа қабылдау	102347	10.03.2022 11:57		Өтініш қабылданды	Уақытылы	  
4	 1-ші сыныпқа қабылдау	102327	09.03.2022 14:26		Қабылданды	Уақытылы	 
5	 1-ші сыныпқа қабылдау	102324	09.03.2022 11:27		Қабылданды	Уақытылы	 
6	 1-ші сыныпқа қабылдау	102323	09.03.2022 11:16		Қабылданды	Уақытылы	 

Баптаулар

Өтінімдер

Жауаптардың үлгісі

Профиль

Бұйрықтар


Хабарламалар
























«Өтінімдер тізімі» бөлімшесінде сүзгі, жалпы барлық өтініштердің тізімі және әр өтінім жайлы ақпарат көрсетілген:

- № нөмірі
- Қызмет
- Өтінім нөмірі
- Күні
- Жіберуші
- Мәртебесі
- Орындалу мерзімі
- Әрекеттер

## Өтінімдердің жалпы тізімі

ТАӘ      Өтінімнің нөмірі      ЖСН      Мемлекеттік қызмет      Мәртебе

ТАӘ бойынша іздеу      Өтінімнің нөмірі      ЖСН бойынша іздеу      Барлығы      Мәртебе бойынша і      

№	Қызмет	Өтінімнің нөмірі	Күні	Жіберуші	Мәртебе	Орындау уақыты	Әрекет
1	 1-ші сыныпқа қабылдау	102381	14.03.2022 12:32	Тестовый Тест	Қабылданды	Уақытылы	 
2	 1-ші сыныпқа қабылдау	102367	11.03.2022 11:45	Тестовый Тест	Қабылданды	Уақытылы	 
3	 1-ші сыныпқа қабылдау	102347	10.03.2022 11:57		Өтініш қабылданды	Уақытылы	  
4	 1-ші сыныпқа қабылдау	102327	09.03.2022 14:26		Қабылданды	Уақытылы	 
5	 1-ші сыныпқа қабылдау	102324	09.03.2022 11:27		Қабылданды	Уақытылы	 
6	 1-ші сыныпқа қабылдау	102323	09.03.2022 11:16		Қабылданды	Уақытылы	 

Жіберуші – өтінім беруші мекемеге өтінім жіберді

Өтініш қабылданды – орындаушы өтінішті және тіркелген құжаттарды қабылдады

Қарастырылуда – орындаушы өтінімді директордың растауына жіберді.

Күші жойылды – өтінім беруші өзі өтінімді жойды.

**Өтініш қабылданбады** – орындаушы өтінішті қабылдамады (себебін көрсетеді) және өтінім берушіге кері жіберіледі.





Қабылданды – бала ағымдағы мектептің бірінші сыныбына қабылданды.

Жинақтау – сыныптарды жинақтау жүргізіледі.

Директор рөлі бар пайдаланушы жұмысты бастау үшін мәзірден «Тағайындау» бөліміне кіріп, «Қызметкерлердің тағайындау тізбесін» таңдау қажет.

«Орындаушы» рөлі бар пайдаланушыға «Бірінші сыныпқа қабылдау» мемлекеттік қызметін тағайындау қажет, ол үшін басып, мемлекеттік қызмет түрін таңдап, «Сақтау» басу қажет.

## Қызметкерлердің тағайындау тізбесі

Қызметкердің ТАӘ	Рөл	Әрекеттер
[redacted]	Әкімші	 
[redacted]	Орындаушы	 

- Оқу жылы >
- Өтінімдер >
- Тағайындау >

## Қызметкер туралы ақпарат

Қызметкердің ТАӘ \*

[redacted]

### Тағайындау

Сіз белгілі бір қызметтерге қызметкерді бекіте аласыз.

Қызметкердің рөлі

Орындаушы

Мемлекеттік қызмет

- Тегін және жеңілдетілген бағамен тамақтану.
- 1-ші сыныпқа қабылдау
- 10-шы сыныпқа қабылдау және тіркеу
- Балаларды тегін жеткізу



«Көру» батырмасын басқан кезде өтініш беті ашылады, «Өтінімге қол қою» немесе «Бас тарту» батырмасын басқан жағдайда өтінім Мәртебесі «Қабылданды» немесе «Өтініш қабылданбады» деп өзгереді.













- Өтінімді көру



- Оқуға қабылдау туралы бұйрық жобасына қол қою






- Өтінім тарихын көру

Действие		
		
		
		
		





Өтінімді көру үшін «» батырмасын басамыз.

2	 1-ші сыныпқа қабылдау	102381	14.03.2022 12:32	Тестовый Тест	Қабылданды	Уақытылы	 
---	---	--------	---------------------	---------------	------------	----------	---

Ашылған бетте біз өтінішті және тіркелген құжаттардың тізімін тексереміз

## Өтінімді қарау

1-ші сыныпқа қабылдау

### Ата-ана туралы ақпарат

өтінім №	102381
Өтінім берушінің аты	Тестовый Тест
Туған жылы	20.10.1975
Телефон	+7 (870) 122-25-56
Электрондық пошта мекенжайы	[redacted]
ЖСН	[redacted]
Резидент	Иә

### Бала туралы ақпарат

Баланың аты	Тест Үлгі
Туған күні	24.02.1998
ЖСН	[redacted]
Мекен-жайы	[redacted]
Жынысы	Ер.
Оқу тілі	Қазақ тілінде оқыту
Мектепке көзқарас	Бөлу бойынша
Сынып	Жалпы білім беретін

## Бекітілген құжаттар

Application

Баланың туу туралы куәлігі

Денсаулық жағдайы туралы анықтама №063/у формасы

Баланың денсаулық паспорты/№026 / у нысаны

Фотосурет (3 x 4)



Өтініш

25 тамыздан кейін, Директор барлық өтініштерді растағаннан кейін, Орындаушы «Бұйрықтар жобасын құрғаннан» соң директор «Оқу жылы» бөліміне кіріп «Оқу жылын жабу» батырмасын басу қажет, сыныптардың максималды санын және сыныптағы орындардың максималды санын көрсету, сыныпқа сынып жетекшісін тағайындау, сынып жетекшісінің атын енгізу, оқу тілі мен сыныбын көрсетіп, «Қосу» батырмасын басу қажет.


Сыныптардың максималды саны \*



Сыныптағы орындардың максималды саны \*

Үлестіруге арналған сынып жетекшілері: +

Сынып жетекшінің ТАӘ	Оқыту тілі	Сынып	Әрекеттер
Тестова А.А	Қазақ тілінде оқыту	1 "А"	 

Оқушыларды бөлу



Әрі қарай оқушыларды бөлу қажет, «Оқушыларды бөлу» батырмасын басқанда қабылданған оқушылар тізімі шығады, әрекет бағанындағы  батырмасын басып, ашылған парақшадан сынып таңдау қажет. Оқушыларды сыныптар бойынша бөлгеннен кейін "жинақтау туралы бұйрыққа қол қою" батырмасын басу қажет, қалыптасқан бұйрықта сыныптар туралы ақпарат, қанша оқушы, сынып жетекшілері, оқушылар тізімі көрсетіледі.

Тестов. Т.Т. Қазақ тілінде оқыту 1 "Ә"  

Оқушыларды бөлу

Класс 1 "Ә" (Қазақ тілінде оқыту), кол-во детей: 3 из них иклюдзивных 0, кол-во мест: 3, соотношение полов: 2

Зачисленные ученики:

№	ФИО	Год рождения	Пол	Направление	Язык обучения	Действие
1	Тестов Алекс ИИН: 921109192553	09.11.1992 г. р.	Ер.		Қазақ тілінде оқыту	
2	Тест Үлгі ИИН: 980224167970	24.02.1998 г. р.	Ер.		Қазақ тілінде оқыту	
3	Абылгазина Дина ИИН: 921106266067	06.11.1992 г. р.	Әйел		Қазақ тілінде оқыту	

— Классный руководитель: Тестов. Т.Т

Әрі қарай «Жүктеу» батырмасын басып, бұйрыққа қол қою қажет, ашылған терезеде ЭЦҚ кілтін тандап, парольді енгізіп «ОК» батырмасын басу қажет, оң жақ жоғарғы бұрышында «Сәтті қол қойылды» хабарламасы шығады. «Сақтау» батырмасын басу қажет.

**«Білімал. Электронды мектеп»/ «EduMark» жүйесінде тіркелген пайдаланушылар үшін балаларды 1-сыныпқа қабылдау кезінде есептік жазба жасалады.**

**Егер пайдаланушы «Білімал. Электронды мектеп» жүйесінде тіркелмеген болса - жаңа есептік жазба қалыптастырылады.**





Назарларыңызға рахмет!

Сұрақтар бойынша хабарласыңыз  
[gosusluga@bilimal.kz](mailto:gosusluga@bilimal.kz)