


Проверено
Зам УВР



Г.А.Анисимова

Циклограмма воспитательно-образовательного процесса

Дошкольная организация «КГУ ОШ № 20 „мини -центр «Карлыгаш»

Возраст детей: дети 3-х лет

Группа: разновозрастная

Составлен на период : Февраль месяц, 2022-2023 учебный год

1 неделя, 6-10 февраля 2023 учебный год

Режим дня	Дүйсенбі Понедельник 6.02	Сейсенбі Вторник 7.02	Сәрсенбі Среда 8.02	Бейсенбі Четверг 9.02	Пятница Жұма 10.02
Прием детей	<p>Стихотворение недели Скоро вместе с Мишей В садик мы пойдем, Все игрушки В садик отнесем. Музыка*** Музыкальная игра «Мы в автобусе сидим» Развитие речи – коммуникативная, игровая, познавательная деятельности. С добрым утром! С новым днём! С новым солнцем за окном! Утро доброе встречай! День хороший начинай!</p>				
	Утреннее приветствие. «Давайте порадуемся» Давайте порадуемся солнцу и птицам, (дети поднимают руки вверх) А также порадуемся улыбчивым лицам (Улыбаются друг другу) И всем, кто живет на этой планете, (разводят руками)	Упражнение Вот и собрался наш круг. Руку дал другу друг. Люда дала руку Леше, А Леша дал руку Ване..... (про каждого ребенка по кругу) Вот и собрался наш круг. (покачать руками вместе) (озн.сокр-им)	Игровой прием Быстро дайте мне ответ, Что кладем мы в винегрет? С майонезом, с чесноком. Овощ этот всем знаком. Борщ не будет борщ вообще, Если нет его в борще. И в салат, и в пирожок Можно класть его, дружок!	Коммуникативная игра Здравствуй правая рука — протягиваем вперед, Здравствуй левая рука — протягиваем вперед, Здравствуй друг - берёмся одной рукой с соседом, Здравствуй друг — берёмся другой рукой, Здравствуй, здравствуй дружный круг - качаем руками.	Утреннее приветствие. Мы скажем небу: «Здравствуй!» «Пусть утро будет ясным!» — Природе скажем мы. Пусть будет мир прекрасным! И даже в день ненастный Ему желаем счастья, любви и красоты! Здравствуй, солнышко

	<p>«Доброе утро!» скажем мы вместе (берутся за руки) «Доброе утро!» — маме и папе «Доброе утро!» — останется с нами (озн.сокр-им, развитие речи)</p> <p>Слушание гимна (казахский язык)</p>		<p>Уродилась хороша В огороде кызылша! (казахский язык, развитие речи)</p>	<p>Мы стоим рука в руке, вместе мы большая лента, Можем маленькими быть - приседаем, Можем мы большими быть — встаём, Но один никто не будет (ознаком.с окружающим миром)</p>	<p>родное, Здравствуй, небо голубое! Мы навстречу вам откроем И ладошки и сердца. (озн.сокр-им, развитие речи)</p>
Беседа с родителями, консультации	<p>Беседа с родителями по вопросам привлечения детей к труду, помощи сверстникам и взрослым. Цель: дать расширенное понятие родителям о трудовом воспитании дошкольников в семье и в ясли- саду.</p>				
	Рекомендации «Если ребенок отказывается от еды»	Рекомендации «Правильно одевайте детей»	Профилактика гриппа и ОРВИ в ДОУ	«Почему ребенок часто болеет в детском саду»	Индивидуальные беседы с родителями о формировании навыков личной гигиены.
Самостоятельная деятельность детей (игры малой подвижности, настольные игры, изобразительная, рассматривание книг и др.)	<p>Организация игрового пространства. Сказка В. Степанова «Домик для воробья» Задачи: Вырабатывать умение слушать чтение художественного произведения вместе с группой детей, понимать основной смысл; развивать эмоциональную отзывчивость, желание участвовать в беседе. (худ.лит-ра)</p> <p>«Как бегают зверята» Задачи: Выстукивание кулачками медленного, среднего и быстрого ритмического рисунка.</p>	<p>Организация игрового пространства. Игры по конструированию «Построим дом» Задачи: Составление домов разных размеров. Учить детей подбирать двери, окна, крыши соответствующие величине данного дома. (конструирование)</p>	<p>Организация игрового пространства. Пальчиковая гимнастика «Игрушки» Задачи: развитие мелкой моторики, координации движений пальцев рук. (физ.развитие). «Витамины» Задачи: продолжать вызывать у детей интерес к лепке; продолжать учить скатывать комки глины (пластилина) между ладонями круговыми движениями. (лепка). «Вот так произносят звуки» Задачи: Учить детей</p>	<p>Организация игрового пространства. «Создай портрет» Задачи: Познакомить детей с портретом, упражнять в составлении портрета из различных частей лица по своему желанию, учить верно, ориентироваться в разных частях лица. (рисование) «Наши друзья» Задачи: расширять представления детей об образе жизни животных, которые живут в доме (рыбы, птицы, животные), об уходе за ними, об их жилищах, воспитывать заботливое</p>	<p>Организация игрового пространства. Пальчиковая игра «Наша бабушка» Наша бабушка идёт хлопать ладонями по коленям поочередно правой, левой руками И корзиночку несёт пальцы слегка расставить и соединить их с пальцами другой руки Села тихо в уголок положить руки на колени, Вяжет деточкам чулочек имитировать движения вязания на спицах. Вдруг котят прибежали мягкими кистями рук выполнять движение «кошечка»</p>

	(Музыка)		голосом подражать звукам животных, птиц, насекомых. (развитие речи)	отношение, интерес и любовь к ним. (ознакомление с окружающим миром)	И клубочки разбросали. Где же, где ж мои клубочки, развести руки в стороны, выполнять движение Как же мне вязать чулочки? «вязание на спицах» (физ.разв)
Утренняя гимнастика	Комплекс № 1 Утренний комплекс упражнений (двигательная активность, игровая деятельность). Построение, ходьба, бег, общеразвивающие и дыхательные упражнения				
Завтрак	Развитие культурно-гигиенических навыков детей, формирование культуры питания, совершенствование навыков аккуратной еды, пользования столовыми приборами Выполнение гигиенических процедур перед завтраком (культурно-гигиенические навыки, самообслуживание, трудовая деятельность) Работа дежурных (раскладывание столовых приборов, салфеток) Мы посуду на столы Расставляем ловко. Полубуйтесь-ка, друзья, Ай да сервировка! Гигиенические процедуры (правильное мытье рук, знать место своего полотенца, умение правильно вытирать руки и вешать полотенце, использование художественного слова, например) Прием пищи (занять свое место, правильная посадка, умение правильно держать столовые приборы, аккуратно принимать пищу, не разговаривать, благодарить) У котенка в чашке Было много каши. Две тетери прилетели, Две тетери кашу съели, И кричат они котенку: – Ротозей ты, ротозей! Если дали тебе кашку, Нужно съесть ее скорей!				
Подготовка к организованной деятельности (ОД)	Дети собираются вместе для того, чтобы поделиться впечатлениями, узнать новости, обсудить совместные планы, проблемы, выбрать вид деятельности по интересу, договориться о правилах и т.д. Дети помогают педагогу в организации среды (совместная деятельность, дежурство) Развитие речи - коммуникативная, игровая, познавательная деятельности				
	Речевые настройки. «Вежливые слова» Сидя или стоя в кругу, дети бросают друг другу мяч (воздушный шарик) и называют добрые слова	Речевые настройки. «Волшебный клубочек» Дети сидят на ковре по кругу. Педагог передает клубок ниток ребенку, тот наматывает нить на	Речевые настройки. «Доброе Животное» Участники встают в круг и берутся за руки. Воспитатель тихим голосом говорит: «Мы —	Речевые настройки. «Эстафета дружбы» Взяться за руки и передавать, как эстафету, рукопожатие. Начинает педагог: «Я передам вам	Речевые настройки. «Солнечные лучики» Протянуть руки вперед и соединить их в центре круга. Тихо так постоять, пытаясь почувствовать

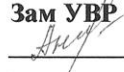
	или вежливые выражения. Можно усложнить задание, предложив называть только слова приветствия (прощания, извинения, благодарности) (развитие речи)	палец и при этом говорит ласковое слово, или доброе пожелание, или ласково называет рядом сидящего по имени, или произносит «волшебное вежливое слово» (развитие речи)	одно большое доброе животное. Давайте послушаем, как оно дышит!» Все прислушиваются к своему дыханию, дыханию соседей. «А теперь послушаем вместе!» Вдох — все делают шаг вперед, выдох — шаг назад. «Так не только дышит животное, так же ровно бьется его большое доброе сердце. Стук — шаг вперед, стук — шаг назад и т. д. (развитие речи)	свою дружбу, и она идет от меня к Маше, от Маши к Саше и т. д. и, наконец, снова возвращается ко мне. Я чувствую, что дружбы стало больше, так как каждый из вас добавил частичку своей дружбы. Пусть же она вас не покидает и греет. До свидания!» (развитие речи)	себя теплым солнечным лучиком. (развитие речи)
Организованная деятельность по расписанию организации образования.	Физическая культура		Физическая культура	Музыка Развивать у малышей чувство ритма, различать тембры музыкальных игрушек. Воспитывать интерес к музицированию	Физическая культура
Подготовка к прогулке	Цель: Развивать у детей умение подбирать одежду для разного сезона, научить правильно называть элементы одежды, закреплять обобщенные понятия «одежда», «обувь», воспитывать заботливое отношение к окружающим. Создавать условия для самостоятельной двигательной активности детей. (развитие речи, навыки самообслуживания, развитие крупной и мелкой моторики) Раз, два, три, четыре, пять, собираемся гулять. Если хочешь прогуляться, нужно быстро одеваться, Дверцу шкафа открывай, и одежду доставай.				
Прогулка	Картотека № 4	Картотека № 5	Картотека № 6	Картотека № 7	Картотека № 8
Возвращение с прогулки	Развитие речи - коммуникативная деятельность, художественная самообслуживание Последовательное раздевание, складывание одежды в шкафчики, мытье рук.				
Обед	Художественная литература, развитие речи – коммуникативная, самообслуживание коммуникативная, познавательная, трудовая деятельность (работа дежурных) Развитие речи – коммуникативная, познавательная деятельности (прием пищи) Привлечение внимания детей к пище; индивидуальная работа по воспитанию культуры еды; правила этикета. Закреплять знания о том, что нельзя говорить во время еды.				

	<p>На того кто ест опрятно, и смотреть всегда приятно, мы едим всегда красиво, после скажем всем «спасибо».</p> <p>УМЕЙ ЕСТЬ НЕ СПЕША И АККУРАТНО.</p> <p>На моей тарелочке Рыженькая белочка, Чтоб она была видна, Все съедаю я до дна.</p>				
Дневной сон	<p>Развитие речи – коммуникативная деятельность;</p> <p>Художественная литература – коммуникативная, познавательная деятельность (чтение книги);</p> <p>Музыка ***– творческая деятельность (слушание музыки);</p> <p>Ознакомление с окружающим миром – познавательная, трудовая (умение самостоятельно расстегивать пуговицы, застёжки для одежды, аккуратно вешать одежду на стул (или специальную полку);</p> <p>Создание благоприятной обстановки для спокойного сна детей.</p> <p>Поиграли, погуляли- А теперь мы отдохнём. Прежде чем пойти в кровать, Надо вещи нам убрать. Одежду снимаем, расправляем. На стульчик убираем.</p> <p>Тише, тише, тишина!</p> <p>Разговаривать нельзя!</p> <p>Мы устали – надо спать –</p> <p>Ляжем тихо на кровать</p> <p>И тихонько будем спать.</p>				
	Музыка***Прослушивание спокойной музыки.	Чтение сказки «Поросенок Чуня»	Музыка***Музыкальная игра «Выглянуло солнышко ».	Чтение рассказа «Курочка ряба»	Чтение потешок А.Барто «Игрушки»
Постепенный подъем, оздоровительные процедуры	<p>Гимнастика пробуждения №1</p> <p>Оздоровительные процедуры после дневного сна (физические упражнения, контрастные воздушные ванны, водное закаливание, ходьба по ортопедической дорожке с целью профилактики плоскостопия) (физическая активность)</p> <p>Ходьба по ортопедической дорожке.</p> <p>Закрепление знаний и выполнение культурно-гигиенических навыков.</p> <p>Игровое упражнение</p>				
Полдник	<p>Вот и полдник подошел, Сели дети все за стол. Чтобы не было беды, Вспомним правила еды; Наши ноги не стучат, Наши язычки молчат. За обедом не сори, Насорил – так убери.</p> <p>А затем на полдник вместе. (Художественная литература, физическое развитие)</p> <p>Цель: воспитывать потребность в чистоте и аккуратности; способствовать правильному использованию индивидуального полотенца; воспитывать самостоятельность, умение правильно и тщательно мыть руки.</p>				

	А у нас есть ложки – Волшебные немножко. Вот – тарелка, вот – еда. Не осталось и следа.				
Самостоятельная деятельность детей (игры малой подвижности, настольные игры, изобразительность, рассматривание книг и другие)	Игровая ситуация «Кормление куклы Кати» Задачи: Закреплять знание детей о столовой посуде, активизировать речь детей, воспитывать культуру поведения во время еды, заботливое отношение к кукле.	Игровая ситуация «Едем в детский сад на машине» Задачи: Активизировать и развивать речь детей, раскрыть игровой замысел. Формировать начальные навыки ролевого поведения. (развитие речи, худ.лит-ра)	Игровая ситуация «В детский сад пришло письмо» Задачи: Развивать диалогическую речь, учить выполнять несколько действий с одним предметом. (озн.с окр-им миром)	Театральная де-тя-ть «Делаем причёску кукле Кате» Задачи: Формировать начальные навыки ролевого поведения, связывать сюжетные действия с названием роли. (Музыка, развитие речи)	Игровая ситуация «Зайка - почтальон» Задачи: Активизировать и развивать речь детей, раскрыть игровой замысел. Формировать начальные навыки ролевого поведения. (озн.с окр-им, физ.разв)
Индивидуальная работа с детьми	Развитие речи Звуковая культура речи. Произносить четко гласные (а, у, и, о, э) и некоторые согласные (п-б, г-к, т-д, ж-ш, с-з) звуки, уточнять и фиксировать артикуляцию звуков, развивать артикуляционный аппарат, развивать умение менять темп речи: медленная речь, говорить скороговорки.	Рисование Обучать умению составлять простые сюжетные композиции, повторяя рисунок одного предмета или разных предметов, располагать изображение на листе бумаги целиком, использовать основные цвета красного, желтого, зеленого, синего, черного, белого и их оттенки (розовый, голубой, серый).	Основы математики Число. Сравнение предметов: сравнивать группы равных и неравных предметов путем сложения предметов или вычитания из предметов, «равны?», «Что больше (меньше)?», отвечать на вопросы.	Ознакомление с окружающим миром Предметный мир. Активно использовать в речи названия различных предметов, понимать функции, выполняемые предметами, владеть понятиями, обозначающими группу предметов. Приобщение к труду. Самостоятельно выполнять готовить материалы, оборудование, необходимые для различных видов детской деятельности, после использования убирать игрушки, книги, предметы на место.	Физическая культура. Общеразвивающие упражнения. Упражнения для рук и плечевого пояса: поднимать и опускать руки вверх, вперед, в стороны (вместе или поочередно). Самостоятельная двигательная активность. Поощрять самостоятельные игры с колясками, автомобилями, велосипедами, мячами, шарами
Подготовка к прогулке	Развитие речи, навыки самообслуживания, развитие крупной и мелкой моторики. Беседа с детьми о правильном использовании спортивно-игровым оборудованием и спортивными принадлежностями. Последовательное одевание (в зависимости от погодных условий), наблюдение за правильным одеванием)				
Прогулка	Продолжаем наблюдение прогулки	Продолжаем наблюдение прогулки	Продолжаем наблюдение прогулки	Продолжаем наблюдение прогулки	Продолжаем наблюдение прогулки

Возвращение с прогулки	Последовательное раздевание одежды детей, разучивание стихов, песен, разгадывание загадок, скороговорки, считалочки и др. (художественная, самостоятельная игровая деятельность)				
Самостоятельная деятельность детей	Реализуется в виде различной детской деятельности (игровая, двигательная, познавательная, творческая, исследовательская, экспериментальная, трудовая, самостоятельная)				
Уход детей домой	Беседа о достижении детей, отвечать на вопросы родителей по воспитанию и развитию ребенка, давать советы.	Консультация по запросу родителей	Беседа с родителями о состоянии здоровья детей.	Беседа о достижении детей, отвечать на вопросы родителей по воспитанию и развитию ребенка, давать советы.	Консультация "Если у ребенка нет друзей»

Проверено
Зам УВР



Г.А.Анисимова

Циклограмма воспитательно-образовательного процесса

Дошкольная организация «КГУ ОШ № 20 „мини -центр «Қарлығаш»»

Возраст детей: дети 3-х лет

Группа: разновозрастная

Составлен на период : Февраль месяц, 2022-2023 учебный год

2 неделя, 13 -17 февраля 2023 учебный год

Режим дня	Дүйсенбі Понедельник 13.02	Сейсенбі Вторник 14.02	Сәрсенбі Среда 15.02	Бейсенбі Четверг 16.02	Пятница Жұма 17.02
Прием детей	Стихотворение недели Детский сад — второй ваш дом, Как тепло, уютно в нем! Вы его любите, дети, Самый добрый дом на свете! Музыка*** Музыкальная игра «Веселый Бубен» Развитие речи – коммуникативная, игровая, познавательная деятельности. С добрым утром! С новым днём! С новым солнцем за окном! Утро доброе встречай! День хороший начинай!				
	Станем рядышком, по кругу, Скажем "Здравствуйте!" друг другу. Нам здороваться ни лень: Всем "Привет!" и "Добрый день!"; Если каждый улыбнётся –	С добрым утром! С новым днём! С новым солнцем за окном! Утро доброе встречай! День хороший начинай! (озн.сокр-им, развитие речи)	Игровой прием Утренняя речевка «Наша группа» Дружба крепкая у нас, ею мы гордимся! Вместе учимся, играем, вместе отдыхаем! Ну, а если у кого-то приключится вдруг беда, Огорчаться нет причины,	Игровой прием «Здравствуй, Небо!» Здравствуй, Солнце! (Руки поднять вверх) Здравствуй, Земля! (Руками над головой описать большой круг) Здравствуй, планета Земля! (Плавное опустить руки на	Игровой прием Собрались все дети в круг (встают в круг) Я твой друг (руки к груди) И ты мой друг (протягивают руки друг к другу) Крепко за руки возьмёмся (берутся за руки)

	Утро доброе начнётся. – ДОБРОЕ УТРО!!! (озн.сокр-им)		мы поможем всем всегда! Если радость у кого-то, вместе радуемся мы! Потому что в нашей группе все заботливы, дружны! (озн.сокр-им)	ковер) Здравствуй, наша большая семья! (Описать большой круг над головой, все ребята берутся за руки и поднимают их вверх) (озн.сокр-им, развитие речи)	И друг другу улыбнёмся (улыбаются) (озн.сокр- им, развитие речи)
Беседа с родителями, консультации	Беседа с родителями по вопросам привлечения детей к труду, помощи сверстникам и взрослым. Цель: дать расширенное понятие родителям о трудовом воспитании дошкольников в семье и в ясли- саду.				
	Рекомендации о развитии мелкой моторики детей в домашних условиях»	Рекомендации о чтении сказок детям дома.	Профилактика гриппа и ОРВИ в ДОУ	«Почему ребенок часто болеет в детском саду»	Индивидуальные беседы с родителями о формировании навыков личной гигиены.
Самостоятельная деятельность детей (игры малой подвижности, настольные игры, изодетельность, рассматривание книг и др.)	Организация игрового пространства. Аппликация «Кот по имени Полосатик» Задачи: Развивать сюжетно-игровой замысел; воспитывать у детей доброжелательность; развивать умение наклеивать готовые формы. (аппликация)	Организация игрового пространства. «Счастливый остров». Задачи: Развитие воображения. Умение работать в команде. Закрепление названий геометрических фигур. (конструирование)	Организация игрового пространства. Пальчиковая гимнастика «Одежда» Задачи: развитие мелкой моторики, координации движений пальцев рук. Я надену сапоги, (Показываем на ноги, туловище, голову) Курточку и шапку. И на руку каждую (Одна рука выпрямленными пальцами вверх, другая – проводит по мизинцу и ребру ладони, показывая направление надевания перчаток) Натяну перчатку. (Смена рук)	Организация игрового пространства. «Рассели животных по домам» Задачи: развивать и закреплять знания детей о местах проживания животных, названиях их жилищ. Развивать речь. (ознакомление с окружающим миром)	Организация игрового пространства. «Длинное - короткое» Задачи: развитие у детей четкого дифференцированного восприятия новых качеств величины. (основы математики)
Утренняя гимнастика	Комплекс № 1 Утренний комплекс упражнений				
Завтрак	Художественная литература, развитие речи – коммуникативная, самообслуживание Цель: Учить малышей самостоятельно и аккуратно мыть руки с помощью мыла, насухо вытираться полотенцем, вешать полотенце на свое место; правильно пользоваться столовыми приборами; кушать аккуратно: не крошить хлеб, пережевывать пищу с закрытым ртом.				


	<p>«Волшебная посуда» На моей тарелочке. Рыженькая белочка, Чтоб она была видна, Все съедаю я до дна. коммуникативная, познавательная, трудовая деятельность (работа дежурных) Развитие речи – коммуникативная, познавательная деятельности (прием пищи)</p>				
Подготовка к организованной деятельности (ОД)	Дети собираются вместе для того, чтобы поделиться впечатлениями, узнать новости, обсудить совместные планы, проблемы, выбрать вид деятельности по интересу, договориться о правилах и т.д. Дети помогают педагогу в организации среды (совместная деятельность, дежурство) Развитие речи - коммуникативная, игровая, познавательная деятельности				
	Речевые настройки Я рада видеть всех деток нашей группы здоровыми, веселыми, в хорошем настроении. Мне очень хочется, чтобы такое настроение у вас сохранилось до самого вечера. А для этого мы должны чаще улыбаться, не обижать и не обижаться, не драться. Будем радоваться друг другу. (развитие речи)	Речевые настройки. Бывают чувства у зверей, У рыбок, птичек и людей. Влияет без сомнения, на всех Нас настроение. Кто веселится! Кто грустит? Кто испугался! Кто сердит? Улучшит без сомнения Нам занятие настроение. (развитие речи)	Речевые настройки. Я люблю наш детский сад В нём полным полно: Мышат? – Нет Цыплят? - Нет! Утят? - Нет! Бельчат? - Нет! Ребят? - Да! Хорошо, когда мы вместе Настроение у всех чудесней. Девочки (произносят ДА...) Мальчики (произносят ДА....) (развитие речи)	Речевые настройки. Здравствуйте, мои хорошие! Сегодня на улице пасмурно и сыро, а в нашей группе светло и весело. А весело нам от наших улыбок, ведь каждая улыбка – это маленькое солнышко, от которого становится тепло и хорошо. Поэтому мы с вами будем чаще улыбаться друг другу. (развитие речи)	Речевые настройки. Я рада видеть вас в детском саду, в нашей группе! Этот день мы проведем вместе. Пусть он принесет радость. Давайте постараемся радовать друг друга. (развитие речи)
Организованная деятельность по расписанию организации образования.	Физическая культура		Физическая культура	Музыка Учить детей изменять движения в соответствии с 2-х частной формой пьес. Развивать звуковысотный слух	Физическая культура
Подготовка к прогулке	Цель: Развивать у детей умение подбирать одежду для разного сезона, научить правильно называть элементы одежды, закреплять обобщенные понятия «одежда», «обувь», воспитывать заботливое отношение к окружающим. Создавать условия для самостоятельной двигательной активности детей. (развитие речи, навыки самообслуживания, развитие крупной и мелкой моторики) Раз, два, три, четыре, пять, собираемся гулять. Если хочешь прогуляться, нужно быстро одеваться, Дверцу шкафа открывай, и одежду доставай.				
Прогулка	Картотека № 9	Картотека №10	Картотека №11	Картотека № 12	Картотека № 13

Возвращение с прогулки	Последовательное раздевание одежды детей, складывание в шкафчики, мытье рук. разучивание стихов, песен, разгадывание загадок, скороговорки, считалочки и др. (художественная, самостоятельная игровая деятельность) Теплою водою Руки чисто мою. Кусочек мыла я возьму И ладошки им потру.				
Обед	Выполнение гигиенических процедур перед завтраком (культурно-гигиенические навыки, самообслуживание, трудовая деятельность) Работа дежурных (раскладывание столовых приборов, салфеток) Гигиенические процедуры (правильное мытье рук, знать место своего полотенца, умение правильно вытирать руки и вешать полотенце, использование художественного слова, например) Прием пищи (занять свое место, правильная посадка, умение правильно держать столовые приборы, аккуратно принимать пищу, не разговаривать, благодарить) Погляди: к твоей тарелке Из лесов сбежались белки! Съели булку, съели суп И глядят на наших ребят! С аппетитом белки ели И ребятам съесть велели.				
Дневной сон	Развитие речи – коммуникативная деятельность; Художественная литература – коммуникативная, познавательная деятельность (чтение книги); Музыка ***– творческая деятельность (слушание музыки); Ознакомление с окружающим миром – познавательная, трудовая (умение самостоятельно расстегивать пуговицы, застёжки для одежды, аккуратно вешать одежду на стул (или специальную полку); Создание благоприятной обстановки для спокойного сна детей. Поиграли, погуляли- А теперь мы отдохнём. Прежде чем пойти в кровать, Надо вещи нам убрать. Одежду снимаем, расправляем. На стульчик убираем.				
	Музыка***Прослушивание спокойной музыки.	Чтение сказки «Теремок»	Музыка***Музыкальная игра «Винновата тучка».	Чтение рассказа «Курочка ряба»	Чтение сказки «Волк и семеро козлят»
Постепенный подъем, оздоровительные процедуры	Гимнастика пробуждения №1 Оздоровительные процедуры после дневного сна (физические упражнения, контрастные воздушные ванны, водное закаливание, ходьба по ортопедической дорожке с целью профилактики плоскостопия) (физическая активность) Ходьба по ортопедической дорожке. Закрепление знаний и выполнение культурно-гигиенических навыков. Игровое упражнение				

Полдник	Развитие речи – коммуникативная, самообслуживание (выполнение гигиенических процедур перед полдником, использование художественного слова) – коммуникативная, познавательная, трудовая деятельность (работа дежурных) Развитие речи – коммуникативная, познавательная деятельности (прием пищи) Вот и полдник подошел, Сели дети все за стол. Чтобы не было беды, Вспомним правила еды: Наши ноги не стучат, Наши язычки молчат. За столом не сори, Насорил – так уברי.				
Самостоятельная деятельность детей (игры малой подвижности, настольные игры, изодетельность, рассматривание книг и другие)	Сен тұр – қозыңа бар! Сен тұр – қойыңа бар! Сен тұр – жалқыңа бар! Сен тұр – сиырыңа бар! Сен – қария, Қазан түбін жалап, Үйде жат! Мына жерде құрт бар, Мына жерде май бар.... Қытық! Қытық! (казахский язык)	Чтение Л. Воронковой «Снег идет» Задачи: Развивать слуховое восприятие, умение внимательно слушать описательный текст, понимать общий смысл, вызывать желание отвечать на вопросы; соотносить содержание произведения с личным опытом детей. (худ.лит-ра)	Познавательно-исследовательская деятельность. «Что может нос?» Задачи: развивать интерес к опытно-экспериментальной деятельности; умения выделять особенности исследуемого объекта, обобщать полученные знания, самостоятельно формулировать выводы (озн.с окр-им миром, развитие речи)	Театральная деят-ть «Теремок» Задачи: формирование у детей интереса к театрализованным играм, способствовать активизации и развитию словаря детей по теме дикие животные. (худ.литра и развитие речи)	«Дорисуй картинку» Задачи: Развивать внимание, зрительное восприятие ребенка (рисование)
Индивидуальная работа с детьми	Худ.лит-ра. Пробуждать интерес к книгам.	Рисование Обучать умению составлять простые сюжетные композиции, повторяя рисунок одного предмета или разных предметов, располагать изображение на листе бумаги целиком, использовать основные цвета красного, желтого, зеленого, синего, черного, белого и их оттенки (розовый, голубой, серый).	Основы математики Геометрические фигуры. Ориентироваться в расположении частей своего тела и определять пространственные направления в непосредственной близости от себя: сверху-снизу, спереди-сзади, справа-слева.	Ознакомление с окружающим миром Казахстан – моя Родина. Продолжать приучать детей к вежливым отношениям (учить здороваться, прощаться, благодарить за помощь).	Конструирование Обучать умению сооружать конструкции из крупных и мелких строительных материалов, по образцу и по собственному замыслу.
Подготовка к прогулке	Развитие речи, навыки самообслуживания, развитие крупной и мелкой моторики. Беседа с детьми о правильном использовании спортивно-игровым оборудованием и спортивными принадлежностями.Последовательное одевание (в зависимости от погодных условий), наблюдение за правильным одеванием)				

Прогулка	Продолжаем наблюдение прогулки	Продолжаем наблюдение прогулки	Продолжаем наблюдение прогулки	Продолжаем наблюдение прогулки	Продолжаем наблюдение прогулки
Возвращение с прогулки	Последовательное раздевание одежды детей, разучивание стихов, песен, разгадывание загадок, скороговорки, считалочки и др. (художественная, самостоятельная игровая деятельность)				
Самостоятельная деятельность детей	Реализуется в виде различной детской деятельности (игровая, двигательная, познавательная, творческая, исследовательская, экспериментальная, трудовая, самостоятельная)				
Уход детей домой	Беседа о достижениях детей, отвечать на вопросы родителей по воспитанию и развитию ребенка, давать советы.	Консультация по запросу родителей	Беседа с родителями о состоянии здоровья детей.	Информационные листы «Иммунитет».	Беседа: «Если ребенок невнимателен»

Проверено
Зам УВР



Г.А.Анисимова

Циклограмма воспитательно-образовательного процесса

Дошкольная организация «КГУ ОПШ № 20 „мини -центр «Қарлығаш»»

Группа: разновозрастная

Возраст детей: дети 3-х лет

Составлен на период: Февраль месяц, 2022-2023 учебный год

3 неделя, 20-24 февраля 2022-2023 учебный год

Режим дня	Дүйсенбі Понедельник 20.02	Сейсенбі Вторник 21.02	Сәрсенбі Среда 22.02	Бейсенбі Четверг 23.02	Пятница Жұма 24.02
-----------	----------------------------------	------------------------------	----------------------------	------------------------------	--------------------------

Прием детей	<p>Стихотворение недели Детский садик, детский сад! Малыши туда спешат. Посмотреть я в сад иду- Что растёт в таком саду? Может, груши, виноград? Их всегда я видеть рад!.. Что ты, дядя не смеши!- Говорят мне малыши. И кричат вдесятером: «Это мы в саду растём!»</p> <p>Музыка*** Музыкальная игра «Бубен»</p> <p>Развитие речи – коммуникативная, игровая, познавательная деятельности. С добрым утром! С новым днём! С новым солнцем за окном! Утро доброе встречай! День хороший начинай!</p>				
	Игровой прием Если ты нахмурился, давай-ка, сменим темп, Убери неприятный хмурый взгляд, Покажи улыбку нам. Улыбайся, улыбайся, улыбайся, Улыбайся целый день. Улыбайся, улыбайся, улыбайся, И весь мир улыбнется тебе. (казахский язык, озн.сокр-им) Слушание гимна (казахский язык)	Игровое упражнение Я улыбаюсь миру, Мир улыбается мне. Я желаю всем людям планеты Хорошего настроения. (озн.сокр-им)	Игровой прием Нежные, добрые девочки! Сильные, смелые мальчики! И встанем в круг, за руки все возьмемся И радостно друг другу улыбнемся! (озн.сокр-им, развитие речи)	Игровой прием Здравствуй, день, здравствуй, друг, Здравствуй, песен щедрый круг, Здравствуй, мир, здравствуй, век, Здравствуй, добрый человек!. (развитие речи)	Игровой прием Я такой какой я есть, я очень счастлив! Я могу быть маленьким, могу быть большим. Могу быть худым, могу быть толстым. Но это мне не важно – я такой какой я есть. И я очень счастлива! (озн.сокр-им)
Беседа с родителями, консультации	Индивидуальные беседы с родителями вновь поступивших детей. Цель: помочь познакомиться друг с другом, снять барьеры в общении.				
	Рекомендации о развитии мелкой моторики детей в домашних условиях»	Рекомендации о по правильному подбору игрушек	Профилактика гриппа и ОРВИ в ДОУ	«Подвижная игра в жизни ребёнка»	Индивидуальные беседы с родителями о формировании навыков личной гигиены.

<p>Самостоятельная деятельность детей (игры малой подвижности, настольные игры, изобразительность, рассматривание книг и др.)</p>	<p>Организация игрового пространства. «Что где лежит» Задачи: закрепить знание о необходимости поддерживать порядок в группе; уточнить знания о расположении предметов в группе; закрепить представление о том, что содержание вещей в порядке помогает сохранить здоровье. (развитие речи) Д/упражнение «Украсим рукавичку для Муси» Задачи: продолжать воспитывать отзывчивость у детей, вызывать желание помогать сказочным героям; развивать творческую активность, умение располагать фигуры на бумаге. (аппликация)</p>	<p>Организация игрового пространства. «Подбери фигуру» Задачи: закрепить представления детей о геометрических формах, упражнять в их назывании. (основы математики)</p> <p>Қуыр-қуыр, қуырмаш! Тауықтарға бидай шаш! Бас бармақ, Балалы ұйрек, Орған терек, Шылдыр шүмек, Кішкентай бөбек! (казахский язык)</p>	<p>Организация игрового пространства. Пальчиковая гимнастика «Детёныши домашних животных» Задачи: развитие мелкой моторики, координации движений пальцев рук. (физ.развитие).</p> <p>«Лепка сушек» Задачи: Учить детей лепить сушки: делить глину на небольшие части, раскатывать кусочки прямыми движениями рук. соединять концы глиняного цилиндра, накладывая их друг на друга и прижимая; воспитывать самостоятельность в выполнении задания. (лепка).</p>	<p>Организация игрового пространства. Подвижная игра «игра «Раз, два, три – беги!» Задачи: упражнять детей в умении действовать по сигналу; развивать быстроту бега, слаженность коллективных действий.. (физ.развитие)</p>	<p>Организация игрового пространства Кораблик По реке плывёт кораблик, он плывет из далека, - сложили руки лодочкой и делаем ими волнообразные движения. На кораблике четыре очень храбрых моряка.- Показываем поднятые вверх четыре пальца. У них ушки на макушке,- поднимаем руки к голове, показываем ушки согнутыми ладонями. У них длинные хвосты. - приставляем руку к пояснице, изображая движения хвостиком. Не страшны им только кошки, только кошки да коты. Обе руки поднимаем к голове, изображаем кошачьи когти и шипим. (р.р. +озн. с окр. миром)</p>
<p>Утренняя гимнастика</p>	<p>Комплекс № 2 Утренний комплекс упражнений (двигательная активность, игровая деятельность). Построение, ходьба, бег, общеразвивающие и дыхательные упражнения</p>				
<p>Завтрак</p>	<p>Художественная литература, развитие речи – коммуникативная, самообслуживание Цель: Учить малышей самостоятельно и аккуратно мыть руки с помощью мыла, насухо вытираться полотенцем, вешать полотенце на свое место; правильно пользоваться столовыми приборами; кушать аккуратно: не крошить хлеб, пережевывать пищу с закрытым ртом. «Волшебная посуда» На моей тарелочке. Рыженькая белочка, Чтоб она была видна, Все съедаю я до дна. коммуникативная, познавательная, трудовая деятельность (работа дежурных) Развитие речи – коммуникативная, познавательная деятельности (прием пищи)</p>				

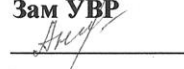
Подготовка к организованной деятельности (ОД)	Дети собираются вместе для того, чтобы поделиться впечатлениями, узнать новости, обсудить совместные планы, проблемы, выбрать вид деятельности по интересу, договориться о правилах и т.д. Дети помогают педагогу в организации среды (совместная деятельность, дежурство) Развитие речи - коммуникативная, игровая, познавательная деятельности				
	Речевые настройки. «Доброе Животное» Участники встают в круг и берутся за руки. Воспитатель тихим голосом говорит: «Мы — одно большое доброе животное. Давайте послушаем, как оно дышит!» Все прислушиваются к своему дыханию, дыханию соседей. «А теперь послушаем вместе! » Вдох — все делают шаг вперед, выдох — шаг назад. «Так не только дышит животное, так же ровно бьется его большое доброе сердце. Стук — шаг вперед, стук — шаг назад и т. д. (развитие речи)	Речевые настройки «Вежливые слова» Сидя или стоя в круге, дети бросают друг другу мяч (воздушный шарик) и называют добрые слова или вежливые выражения. Можно усложнить задание, предложив называть только слова приветствия (прощания, извинения, благодарности) (развитие речи)	Речевые настройки. Я рада видеть всех деток нашей группы здоровыми, веселыми, в хорошем настроении. Мне очень хочется, чтобы такое настроение у вас сохранилось до самого вечера. А для этого мы должны чаще улыбаться, не обижать и не обижаться, не драться. Будем радоваться друг другу. (развитие речи)	Речевые настройки «Дружба начинается с улыбки» Сидящие в кругу дети берутся за руки, смотрят соседу в глаза и молча улыбаются друг другу. Слушать заданные вопросы и давать полные ответы (развитие речи)	Речевые настройки. «Солнечные лучики» Протянуть руки вперед и соединить их в центре круга. Тихо так постоять, попытаюсь почувствовать себя теплым солнечным лучиком. (развитие речи)
Организованная деятельность по расписанию организации образования.	Физическая культура		Физическая культура	Музыка Способствовать элементарным творческим проявлениям, связанным с содержанием музыкального произведения. Продолжать формировать элементарные певческие навыки	Физическая культура

Подготовка к прогулке	Цель: Развивать у детей умение подбирать одежду для разного сезона, научить правильно называть элементы одежды, закреплять обобщенные понятия «одежда», «обувь», воспитывать заботливое отношение к окружающим. Создавать условия для самостоятельной двигательной активности детей. (развитие речи, навыки самообслуживания, развитие крупной и мелкой моторики) Раз, два, три, четыре, пять, собираемся гулять. Если хочешь прогуляться, нужно быстро одеваться, Дверцу шкафа открывай, и одежду доставай.				
Прогулка	Картотека № 14	Картотека № 15	Картотека № 16	Картотека № 17	Картотека № 18
Возвращение с прогулки	Развитие речи - коммуникативная деятельность, художественная самообслуживание Последовательное раздевание, складывание одежды в шкафчики, мытье рук.				
Обед	Художественная литература, развитие речи – коммуникативная, самообслуживание – коммуникативная, познавательная, трудовая деятельность (работа дежурных) Развитие речи – коммуникативная, познавательная деятельности (прием пищи) Привлечение внимания детей к пище; индивидуальная работа по воспитанию культуры еды; правила этикета. Закреплять знания о том, что нельзя говорить во время еды. На того кто ест опрятно, и смотреть всегда приятно, мы едим всегда красиво, после скажем всем «спасибо». УМЕЙ ЕСТЬ НЕ СПЕША И АККУРАТНО. На моей тарелочке Рыженькая белочка, Чтоб она была видна, Все съедаю я до дна.				
Дневной сон	Развитие речи – коммуникативная деятельность; Художественная литература – коммуникативная, познавательная деятельность (чтение книги); Музыка ***– творческая деятельность (слушание музыки); Ознакомление с окружающим миром – познавательная, трудовая (умение самостоятельно расстегивать пуговицы, застёжки для одежды, аккуратно вешать одежду на стул (или специальную полку); Создание благоприятной обстановки для спокойного сна детей. Поиграли, погуляли- А теперь мы отдохнём. Прежде чем пойти в кровать, Надо вещи нам убрать. Одежду снимаем, расправляем. На стульчик убираем.				
	Музыка***Прослушивание спокойной музыки.	Чтение сказки «Волк и семеро козлят»	Музыка*** Музыкальная игра «Лепим снеговика.	Чтение рассказа «Колобок»	Чтение сказки «Белоснежка и семь гномов»
Постепенный подъем, оздоровительные процедуры	Гимнастика пробуждения №2 Оздоровительные процедуры после дневного сна (физические упражнения, контрастные воздушные ванны, водное закаливание, ходьба по ортопедической дорожке с целью профилактики плоскостопия) (физическая активность) Ходьба по ортопедической дорожке. Закрепление знаний и выполнение культурно-гигиенических навыков.				

	Игровое упражнение				
Полдник	Развитие речи – коммуникативная, самообслуживание (выполнение гигиенических процедур перед полдником, использование художественного слова) Коммуникативная, познавательная, трудовая деятельность (работа дежурных) Развитие речи – коммуникативная, познавательная деятельности (прием пищи) Вот и полдник подошел, Сели дети все за стол. Чтобы не было беды, Вспомним правила еды: Наши ноги не стучат, Наши язычки молчат. За столом не сори, Насорил – так убери.				
Самостоятельная деятельность детей (игры малой подвижности, настольные игры, изобразительность, рассматривание книг и другие)	Подвижная игра «Зайка беленький сидит» Задачи: приучать детей слушать текст и выполнять движения с текстом; учить их подпрыгивать, хлопать в ладоши, убежать, услышав последние слова текста; доставить детям радость. (физ.разв+развитие речи)	Игровая ситуация «Доктор детского сада» Задачи: Игра способствует развитию навыков общения, социальной адаптации. (развитие речи, худ.лит-ра)	Игровая ситуация «Кукла Катя пошла в магазин» Задачи: Активизировать и развивать речь детей, раскрыть игровой замысел. Формировать начальные навыки ролевого поведения. озн.с окр-им миром, развитие речи)	Театральная деят-ть «Колобок» Задачи: формирование у детей живого интереса к театрализованной игре, активизация словарного запаса, побуждение к двигательной импровизации.	Игровая ситуация «Делаем причёску кукле Кате» Задачи: Формировать начальные навыки ролевого поведения, связывать сюжетные действия с названием роли. (озн.с окр-им, развитие речи)
Индивидуальная работа с детьми	Аппликация Обучать умению изготавливать ковер, одеяло, коврик путем наклеивания готовых орнаментов по центру, углам геометрических фигур (круглые, квадратные, треугольные).	Лепка Воспитывать интерес к лепке из пластилина и глины.	Основы математики Число. Сравнение предметов: сравнивать группы равных и неравных предметов путем сложения предметов или вычитания из предметов, «равны?», «Что больше (меньше)?», отвечать на вопросы	Ознакомление с окружающим миром Растительный мир. Распознавать и называть некоторые комнатные растения, распознавать части растений.	Физическая культура. Формирование культурно-гигиенических навыков Формировать навыки культурного поведения за столом: правильно пользоваться столовой и чайной ложками, вилкой, салфеткой; не крошить хлеб, пережевывать пищу с закрытым ртом, не разговаривать с полным ртом.
Подготовка к прогулке	Развитие речи, навыки самообслуживания, развитие крупной и мелкой моторики. Беседа с детьми о правильном использовании спортивно-игровым оборудованием и спортивными принадлежностями. Последовательное одевание (в зависимости от погодных условий), наблюдение за правильным одеванием)				
Прогулка	Продолжаем наблюдение прогулки	Продолжаем наблюдение прогулки	Продолжаем наблюдение прогулки	Продолжаем наблюдение прогулки	Продолжаем наблюдение прогулки
Возвращение с прогулки	Последовательное раздевание одежды детей, разучивание стихов, песен, разгадывание загадок, скороговорки, считалочки и др.				

	(художественная, самостоятельная игровая деятельность)				
Самостоятельная деятельность детей	Реализуется в виде различной детской деятельности (игровая, двигательная, познавательная, творческая, исследовательская, экспериментальная, трудовая, самостоятельная)				
Уход детей домой	Беседа о достижении детей, отвечать на вопросы родителей по воспитанию и развитию ребенка, давать советы.	Консультация по запросу родителей	Беседа с родителями о состоянии здоровья детей.	Беседа о роли книги в детском воспитании.	Консультация «Секреты воспитания вежливого ребенка»

Проверено
Зам УВР



Г.А.Анисимова

Циклограмма воспитательно-образовательного процесса

Дошкольная организация «КГУ ОШ № 20 „мини -центр «Қарлығаш»»

Группа: разновозрастная

Возраст детей: дети 3-х лет

Составлен на период : Февраль месяц, 2022-2023 учебный год

4 неделя, 27-28 февраля-2023 учебный год

Режим дня	Дүйсенбі Понедельник 27.02	Сейсенбі Вторник 28.02	Сәрсенбі Среда 1.03	Бейсенбі Четверг 2.03	Жұма Пятница 3 .03
Прием детей	<p>Стихотворение недели В садик нужно мне ходить, Чтобы в школе лучшим быть. Здесь научат рисовать, Буквы первые писать.</p> <p>Музыка***Музыкальная игра «Улыбка». С добрым утром! С новым днём! С новым солнцем за окном!</p>				

	<p>Утро доброе встречай! День хороший начинай! (Развитие речи – коммуникативная, игровая, познавательная деятельности)</p>				
	<p>Утреннее приветствие. Заглянуло к нам в оконце, Утром ласковое солнце. Поприветствовало нас И сказало: «Добрый час» (озн.сокр-им, развитие речи) Слушание гимна (казахский язык)</p>	<p>Упражнение «Доброе утро!»- мы скажем солнцу, «Доброе утро!»- улыбчивым лицам. И каждый становится добрым доверчивым. Доброе утро пусть для вас длится до вечера (озн.сокр-им)</p>	<p>Игровой прием Все мы дружные ребята. Мы ребята-дошколята. Никого не обижаем. Как заботиться, мы знаем. Никого в беде не бросим. Не отнимем, а попросим. Пусть всем будет хорошо, Будет радостно светло (казахский язык, развитие речи)</p>	<p>Коммуникативная игра Ребята, посмотрите друг на друга и улыбнитесь. Какие добрые у вас лица! А знаете почему? Потому что утро доброе. Я передам вам доброту утра, а вы по кругу передайте друг другу со словами: «Доброе утро!». И тогда у нас будет много- много доброты. (ознаком.с окружающим миром)</p>	<p>Утреннее приветствие. Улыбнемся мы друг другу, Чувство радости полны, Будьте счастливы, здоровы И веселыми от души. (озн.сокр-им, развитие речи)</p>
Беседа с родителями, консультации	<p>Беседа с родителями по вопросам привлечения детей к труду, помощи сверстникам и взрослым. Цель: дать расширенное понятие родителям о трудовом воспитании дошкольников в семье и в ясли- саду.</p>				
	Беседа с родителями: «Развитие мелкой моторики пальцев детей»	Беседа с родителями: Напомнить родителям о соблюдении режима дня; правилами поведения и пребывания ребенка в до.	Беседа с родителями-приучать ребенка к самостоятельности.	Индивидуальные беседы с родителями: Формировании навыков самообслуживания.	Индивидуальные беседы с родителями: Формировании навыков личной гигиены.
Самостоятельная деятельность детей (игры малой подвижности, настольные игры, изобразительная деятельность, рассматривание книг и др.)	<p>Организация игрового пространства. «По лесочку я хожу...» О.Теплякова Задачи: Учить слушать и воспринимать стихотворные произведения. (худ.лит-ра) Колыбельная. Игра на развитие звуковысотной чувствительности Задачи: Научить детей</p>	<p>Организация игрового пространства. «Придумываем фигуры» Задачи: Развивать логическое мышление, внимание, память, речь, развитие мелкой моторики, подготовка руки к письму, развитие фантазии, творческой активности. (конструирование)</p>	<p>Организация игрового пространства. Пальчиковая гимнастика «Весна» Задачи: развитие мелкой моторики, координации движений пальцев рук. (физ.развитие). «Вкусное яблоко» Задачи: закреплять приемы лепки в технике «пластилинография»;</p>	<p>Организация игрового пространства. «Создай портрет» Задачи: Познакомить детей с портретом, упражнять в составлении портрета из различных частей лица по своему желанию, учить верно, ориентироваться в разных частях лица. (рисование) «Все по домам!»</p>	<p>Организация игрового пространства. Пальчиковая игра «Рыбка» Рыбка плавает в водичке, (Дети изображают сложенными) Рыбке весело играть. (Вместе ладонями, как плывёт рыбка) Рыбка, рыбка, озорница, (Грозят пальчиком) Мы хотим тебя поймать. (Медленно сближают ладони)</p>

	различать звуки по высоте, показывать движение мелодии. (Музыка)		развивать творческое воображение, мелкую моторику пальцев рук; способствовать формированию у детей интереса к лепке. (лепка). «Лошадки цокают копытцами» Задачи: Развивать фонематический слух, развивать речевое внимание детей. (развитие речи)	Задачи: формировать и закреплять знания детей разных растений (деревьев, кустов), по форме их листьев (по плодам, семенам). Закреплять правила поведения в лесу, в парке. (ознакомление с окружающим миром)	Рыбка спинку изогнула, (Снова изображают, как плывёт Рыбка) Крошку хлебную взяла. (Делают хватательное движение обеими руками) Рыбка хвостиком махнула, (Снова «плывут») Рыбка быстро уплыла. (физ.разв)
Утренняя гимнастика	Комплекс № 2 Утренний комплекс упражнений (двигательная активность, игровая деятельность). Построение, ходьба, бег, общеразвивающие и дыхательные упражнения				
Завтрак	Художественная литература, развитие речи – коммуникативная, самообслуживание Цель: Учить малышей самостоятельно и аккуратно мыть руки с помощью мыла, насухо вытираться полотенцем, вешать полотенце на свое место; правильно пользоваться столовыми приборами; кушать аккуратно: не крошить хлеб, пережевывать пищу с закрытым ртом. «Волшебная посуда» На моей тарелочке Рыженькая белочка, Чтоб она была видна, Все съедаю я до дна. Коммуникативная, познавательная, трудовая деятельность (работа дежурных) Развитие речи – коммуникативная, познавательная деятельности (прием пищи)				
Подготовка к организованной деятельности (ОД)	Дети собираются вместе для того, чтобы поделиться впечатлениями, узнать новости, обсудить совместные планы, проблемы, выбрать вид деятельности по интересу, договориться о правилах и т.д. Дети помогают педагогу в организации среды (совместная деятельность, дежурство) Развитие речи - коммуникативная, игровая, познавательная деятельности				
	Речевые настройки. Я люблю, когда при встрече Мы знакомым и родным: (Дети вместе с педагогом) С добрым утром! Добрый вечер!	Речевые настройки. Педагог (держит в руках игрушку – цветок). Вот мы встали все в кружок, Вот он - сказочный цветок Всех приветствует вокруг.	Речевые настройки. Здравствуйте, детишки, Девчонки и мальчишки. Как у наших у ворот Нынче все наоборот. Мы не будем здесь учиться, Будем петь и веселиться. Педагог приветствует	Речевые настройки. Педагог предлагает детям поприветствовать друг друга при помощи «мяча-помощника». Покатился поскакал мячик по дорожке, Прыг-скок, прыг-скок к ребятам в ладошки.	Речевые настройки. Педагог. Здравствуйте, ребята! Давайте поздороваемся. Здравствуй, солнце золотое! (Рисуем руками круг) Здравствуй, небо голубое! (Поднимаем руки вверх) Здравствуй, вольный

	<p>Добрый день! Мы говорим. Дети здороваются по кругу, называя друг друга по имени. (развитие речи)</p>	<p>Здравствуй наш волшебный друг! Здравствуй, Саша! (Дети приветствуют друг, друга по кругу, передавая цветок.) (развитие речи)</p>	<p>детей различными забавными междометиями. Например: «Ха-ха-ха, Андрюша. Хо-хо-хо, Катя» и т. д. (развитие речи)</p>	<p>«С добрым утром, Наташенька!» Наташа берет мяч и передает его своему соседу, приветствуя его по имени и т.д. (развитие речи)</p>	<p>ветерок! (Качаем вытянутыми руками) Здравствуй, маленький дубок! (Приседаем) Мы живём в одном краю - (Разводим руки в стороны) Всех я вас приветствую! (развитие речи)</p>
Организованная деятельность по расписанию организации образования.	Физическая культура		Физическая культура	Музыка Продолжать радовать ребенка прекрасным миром музыки, побуждать исполнять любимые музыкальные произведения.	Физическая культура
Подготовка к прогулке	<p>Цель: Развивать у детей умение подбирать одежду для разного сезона, научить правильно называть элементы одежды, закреплять обобщенные понятия «одежда», «обувь», воспитывать заботливое отношение к окружающим. Создавать условия для самостоятельной двигательной активности детей. (развитие речи, навыки самообслуживания, развитие крупной и мелкой моторики) Раз, два, три, четыре, пять, собираемся гулять. Если хочешь прогуляться, нужно быстро одеваться, Дверцу шкафа открывай, и одежду доставай.</p>				
Прогулка	Картотека № 19	Картотека № 20	Картотека № 1	Картотека № 2	Картотека № 3
Возвращение с прогулки	<p>Развитие речи - коммуникативная деятельность, художественная самообслуживание Последовательное раздевание, складывание одежды в шкафчики, мытье рук.</p>				
Обед	<p>Художественная литература, развитие речи – коммуникативная, самообслуживание коммуникативная, познавательная, трудовая деятельность (работа дежурных) Развитие речи – коммуникативная, познавательная деятельности (прием пищи) Привлечение внимания детей к пище; индивидуальная работа по воспитанию культуры еды; правила этикета. Закреплять знания о том, что нельзя говорить во время еды. Час обеда подошел, Сели деточки за стол. Бери ложку, бери хлеб, И скорее за обед. С аппетитом мы едим, Большими вырасти хотим.</p>				
Дневной сон	<p>Развитие речи – коммуникативная деятельность; Художественная литература – коммуникативная, познавательная деятельность (чтение книги); Музыка ***– творческая деятельность (слушание музыки); Ознакомление с окружающим миром – познавательная, трудовая (умение самостоятельно расстегивать пуговицы, застёжки для одежды, аккуратно вешать одежду на стул (или специальную полку); Создание благоприятной обстановки для спокойного сна детей.</p>				

	Поиграли, погуляли- А теперь мы отдохнём. Прежде чем пойти в кровать, Надо вещи нам убрать. Одежду снимаем, расправляем. На стульчик убираем.				
	Музыка***Прослушивание спокойной музыки.	Чтение сказки «Репка»	музыка***Прослушивание спокойной музыки.	Чтение стихотворения « Наша Таня громко плачет»	Продолжение чтения рассказа «Радость»
Постепенный подъем, оздоровительные процедуры	Гимнастика пробуждения №2 Оздоровительные процедуры после дневного сна (физические упражнения, контрастные воздушные ванны, водное закаливание, ходьба по ортопедической дорожке с целью профилактики плоскостопия) (физическая активность) Ходьба по ортопедической дорожке. Закрепление знаний и выполнение культурно-гигиенических навыков. Игровое упражнение				
Полдник	Развитие речи – коммуникативная, самообслуживание (выполнение гигиенических процедур перед полдником, использование художественного слова) коммуникативная, познавательная, трудовая деятельность (работа дежурных) Развитие речи – коммуникативная, познавательная деятельности (прием пищи) Вот и полдник подошел, Сели дети все за стол. Чтобы не было беды, Вспомним правила еды: Наши ноги не стучат, Наши язычки молчат. За столом не сори, Насорил – так убери.				
Самостоятельная деятельность детей (игры малой подвижности, настольные игры, изодетельность, рассматривание книг и другие)	Игровая ситуация «Знакомство с кормушкой» Задачи: формировать представления детей о жизни птиц зимой, закреплять знания детей о зимних явлениях природы; учить различать птиц: синиц, воробьев, голубей, ворон; развивать познавательный интерес у детей к жизни птиц; воспитывать сочувствие, желание помогать птицам в	Игровая ситуация «Катание на санках» Задачи: Дать детям представление о восходящей и нисходящей интонации речи; формировать умение соотносить сюжет и действие; вызвать эмоциональный отклик на игру. (развитие речи, худ.лит-ра)	Игровая ситуация Игра «Самолет» Задачи: Развитие у детей способности принять на себя роль предмета. (озн.с окр-им миром) Куыршак Куыршак, куыршак, Таза суға жуынсақ. Қол ұстасып, дос болып, Бақ ішінде қыдырсақ. (қазақ тілі)	Театральная деят-ть «Строим дом» Задачи: познакомить детей со строительными профессиями, обратить внимание на роль техники, облегчающей труд строителей, научить детей сооружать постройку несложной конструкции, воспитать дружеские взаимоотношения в коллективе, расширить знания детей об особенностях труда строителей, расширить	Игровая ситуация «Печем блиночки» Задачи: знакомить детей с процессом приготовления блинов и правилами безопасности на кухне; учить ставить игровые цели, выполнять соответствующие игровые действия, находить в окружающей обстановке предметы, необходимые для игры, подводить детей к самостоятельному созданию игровых замыслов; развивать игровые умения и навыки, обогащать словарный запас; воспитывать уважение к

	трудных зимних условиях. (развитие речи и озн.с окр-им миром)			словарный запас детей: ввести понятия «постройка», «каменщик», «подъемный кран», «строитель», «крановщик», «плотник», «сварщик», «строительный материал». (Музыка, развитие речи)	чужому труду; закреплять умение объединяться в группы в игре, выполнять игровые действия. (озн.с окр-им, физ.разв)
Индивидуальная работа с детьми	Развитие речи Слушать и понимать речь взрослых, правильно использовать соответствующие формы речевой этики, строить диалог со взрослыми, слушать заданные вопросы и давать полные ответы.	Рисование Прививать умение перерисовывать простые элементы казахского орнамента.	Основы математики Ориентировка во времени. Ориентироваться в противоположных частях суток: день-ночь, утро-вечер.	Ознакомление с окружающим миром Предметный мир. Обучать умению ориентироваться в пространстве, воспринимать окружающий мир.	Физическая культура. Общеразвивающие упражнения. перекладывать предметы из одной руки в другую перед собой, за спиной, над головой; хлопать руками перед собой или над головой, за спиной; вытягивать руки вперед, в стороны, поворачивать их ладонями вверх, поднимать и опускать кисти, шевелить пальцами, сжимать и разжимать пальцы рук.
Подготовка к прогулке	Развитие речи, навыки самообслуживания, развитие крупной и мелкой моторики. Беседа с детьми о правильном использовании спортивно-игровым оборудованием и спортивными принадлежностями. Последовательное одевание (в зависимости от погодных условий), наблюдение за правильным одеванием)				
Прогулка	Продолжаем наблюдение прогулки	Продолжаем наблюдение прогулки	Продолжаем наблюдение прогулки	Продолжаем наблюдение прогулки	Продолжаем наблюдение прогулки
Возвращение с прогулки	Последовательное раздевание одежды детей, разучивание стихов, песен, разгадывание загадок, скороговорки, считалочки и др. (художественная, самостоятельная игровая деятельность)				
Самостоятельная деятельность детей	Реализуется в виде различной детской деятельности (игровая, двигательная, познавательная, творческая, исследовательская, экспериментальная, трудовая, самостоятельная)				
Уход детей домой	Беседа о достижении детей, отвечать на вопросы родителей по воспитанию и развитию ребенка, давать советы.	Консультация по запросу родителей	Беседа с родителями о состоянии здоровья детей.	Беседы с родителями о соблюдении режима дня в выходные дни	Памятка «Как отвечать на детские вопросы»

