

Оқу –тәрбие жұмысының Циклограммасы (Мектепалды даярлық тобы)

Қыркүйек, қазан

Қыркүйек	Қазан	Қыркүйек	Қазан
1-күн	2-күн	3-күн	4-күн
5-күн	6-күн	7-күн	8-күн
9-күн	10-күн	11-күн	12-күн
13-күн	14-күн	15-күн	16-күн
17-күн	18-күн	19-күн	20-күн
21-күн	22-күн	23-күн	24-күн
25-күн	26-күн	27-күн	28-күн
29-күн	30-күн	31-күн	1-күн

Мектеп директорының орынбасары
А.Ж. Мамеджанова



Ж. Аймауытұлы атындағы НОМ
2022-2023 оқу жылы

Тәрбиелеу-білім беру процесінің циклограммасы

Білім беру ұйымы Ж. Аймауытұлы атындағы НОМ
 Мектепалды даярлық О сыныбы
 Балалардың жасы 5 жас
 Жоспардың құрылу кезеңі 1-апта 1-2 қыркүйек 2022-2023 оқу жылы



Күн тәртібі	Дүйсенбі	Сейсенбі	Сәрсенбі	Бейсенбі	Жұма
Балаларды қабылдау Ата-аналармен әңгімелесу, Кеңес беру	Тәрбиешінің балалармен қарым-қатынасы: отбасы дәстүрлері туралы жеке әңгімелесу, қарым-қатынас және көтеріңкі көңіл-күй орнатуға ойындар ұйымдастыру. Жағымды жағдай орнату				
Балалардың дербес әрекеті(бағу қимылды ойындар,үстел үсті ойындары,бейнелеу әрекеті, кітаптар қарау және тағы басқа әрекеттер)				<p>Діңгын: Жер су ауа Мақсаты: Балаларға берілген тапсырманы тез шешуге, жылдам жауап беруге, жағымды ағуда сула не болатынын дұрыс айтуды төселедіру. Қоршаған ортаға қамқорлық сезімін тәрбиелеу. Шапшаң жауап беруге бөлу.</p>	<p>Діңгын: Не қалай аурыстайды? Мақсаты: Ұй жануарлары туралы түсініктерін бағалардың күнінің әр түрлі мезгілінде не істейтін туралы біліктерін нығайту.</p>
Танертенгі жаттығу	Танғы жаттығу кешені №1				
Ұйымдастырылған іс-әрекетке дайындық				<p>Діңгын Не артық? Мақсаты: Балаларды суретке қарап, оларды топтастыруға үйрету. Құстар мен жануарлардың кәсіптерінің дамыту, жеке және жалпы өтпелерін айтқызу. Оларды қорғауды қамқоршы болуға тәрбиелеу.</p>	<p>Діңгын: «Қателесіп қалма?» Мақсаты: Жылдам ойлау бағалардың күнінің әр түрлі мезгілінде не істейтін туралы біліктерін нығайту.</p>

Білім беру ұйымының кестесі бойынша ұйымдастырылған іс-әрекет

				<p>1. Сауат ашу негіздері Тақырыбы: «Дыбыс» Мақсаты: Дыбыс туралы түсінік беру «Не қалай дауыстайды?» Ш/ойын Ойын шарты: Пеллатог үй жануарларының суретін көрсетіп, не істейтінін айтады. Балалар сол жануардың дауысын салады. Қой маньарайды. Сиыр мөңірейді. Жылқы кісінейді. Түйе боздайды. Ешкі бақырады. Бұл ойында үй жануарларының жүрісін де салуға болады «Жанбыр» сауық ойыны: Жанбыр жауса, Тыр-тырс. Айталы гүл – Дурыс-дұрыс. Жанбыр жауса, Тыр-тырс. Айталы қыр – Ырыс-ырыс</p>	<p>1. Көркем әдебиет Тақырыбы «Білімін бұлағым» Мақсаты- Балаларды сұрақтарға жауап беруге дағдыландыр -портфельге не салу керек? Балалар портфельге керек заттарды белгітейді. Мақал жаттау Білім-тауысқылмайтын қазына.</p>
				<p>2. Математика негіздері Тақырыбы: «Бірөу – көп» Мақсаты: «Бірөу» және «көп» («бірнеше») терминдерін салту. Есте сақтау, сөйлеу, назар аудару дағдыларын дамыту Сендер ойыншықтар дүкеніне барғышы жақсы көрсетілер ме? -Қандай ойыншықтарды ұнатасыздар? -Үйге қандай ойыншықтардың бар? Балалар ойыншықтар туралы сұрақтарға жауап берсін Одан кейін қарындаштармен «тақшалармен, техникелермен және басқа да заттармен) практикалық жұмыс жүргізу Әрбір үстелге көп қарындаштардан (тақшалар және басқаларды) қояды. Үстелдің үстінде қанша қарындаш бар? (Көп).</p>	<p>2. Қоршаған орта Тақырыбы «Бәді не қоршап тұр?» Мақсаты: Балаларды «жансыз табиғат» түсінігімен таныстыру, жансыз табиғатты азам қолданып жасалған заттарды айыра білуге үйрету. Табиғат «Тағы не істейді?» деген ойын ойынаға тапсырма. Оның тәртібі бойынша балалар заттың іс-әрекеттерін немесе қасиетін атап көрсетуі тиіс. Балалардан жауаптарды. Дәурен: Үрек суда жүзе алады, тағы не істейді? Сүт. Сүттің, жерде жүреді-ұшады, барылайды. Д. Мақал ташпен аулайды, одан басқа тағы не істей алады? С. Бетін сипалайды, пилосалайды, миуалайды, серуендейді, ұйықтағында жақсы көреді. Д. Күн жарық сәулесін шығарады. Тағы не жарық шығарады? С. Қалпа шап, шам, қалыңты шамы...</p>
				<p>3. Көркем әдебиет</p>	

			<p>Такырыбы «Билимдін булагын»</p> <p>Мақсаты - Балаларды мектепке деген қызығушылығын арттыру. Балаларды сұрақтарға жауап беруге дағдыландыру</p> <p>Билим – булағын»</p> <p>Қанатым талмайды, Қиялым самғайды. Ақын да, ғалым да, Ұстазсыз болмайды. Мереке күнімен, Құттықтап бүтін мен, Ойыма ой қосам, Сен берген билиммен.</p> <p>Д/ойын: «Ғажайып қоржын».</p> <p>Ойынның шарты: Ғажайып қоржынның ішінде бірнеше заттар, ойыншықтар, оқу құралдары бар. Сол заттардың ішінен ойыншықтарды бір бөлек, оқу құралдарын бір бөлек жинау керек және аттарын атайды. Балалар оқу құралдары мен ойыншықтарды ажыратып бөлек жинайды және аттарын атайды</p> <p>4.Дене шынықтыру</p> <p>Такырыбы: «Спортзал»</p> <p>Мақсаты: Көзбен бағдарлай отырып, аулаша нұсқаулармен ойын түріндегі жаттығуларды (жануарлардың қозғалысына еліктеу) педагогпен бірге орындауға үйрету.</p> <p>Спорттық құрал-жабдықтардың қажеттілігін, зәл ішінде қауіпсіздік техникасын сақтау керектігін, заттарды аттағанда тепе-теңдік сақтау қажеттігін</p> <p>1.Құралсыз жылпым дамыту жаттығуларын орындау (№1). 2.Бұрылыс жасап, бір</p>
			<p>«Менің достарым» деп атаптың дидактикалық ойын ойнауға шақырады:</p> <p>Педагог орындай алатын іс-әрекеттерін айтып береді. Балалар қолдарына белгілі бір заттардың суреті салынған карточкаларды алады. Содан сонпеңделет от атыған адам немесе басқа дабір заттың атын атап, оның не істей алатынын атап айтады.</p> <p>Мысалы: Менің достарым – тыныстап алады.</p> <p>3.Шығармашылық бейнелеу әрекеті (сурет салу, мүсіндеу, жапсыру,құрастыру)</p> <p>Такырыбы: «Ағаш</p> <p>бұтақтары» (Түрлі түсті қарындаштар) топтық жұмыс</p> <p>балалар өздері қалайды</p> <p>Мақсаты -балаларға терек бұтақтары жайып түсінік беру, аташтарды өзінің срақисіндеріне байланысты бір-бірінен сұрақтауға және терек бұтақтары суретін салуға үйрету</p> <p>– пішінді мүсіндеудің таныс әдістерін тәйялауға</p> <p>отырып, ағаш бұтақтарын мүсіндеу</p> <p>– жырту,уағжайу әдісі арқылы бейнелеу- мен сюжетті толықтыруға үйрету</p> <p>- табиғи материалдардың түрлерімен таныстыру, олардан ағаш бұтақтарын дайындай білуге үйрету</p> <p>4.Музыка</p> <p>Такырыбы : «Билим – булағын»</p> <p>Мақсаты: Өзіндік сипатты қабылдау, дауысын дұрыс келтіріп орындау, ырғақтық бойнесі мен динамикасын дәл</p>

			<p>орындарында екі аяқпен секіру «Жұбынды тап!» ойын- жаттығуы. Зап інінде жұп болып жүреді, педагогтің белгісі бойынша әртүрлі бағытта шапшырап жүтіреді. «1-2-3 жұбынды тап!» деген бұйрықпен жұп болып тұрады. Жұпсыз қалған балаға: «Ұйықтап қалма, Әсет, Жұбынды тап тездет», – деп барлық балалар хормен айтады</p>	<p>Беру, әннің кіріспесін, басын, қайырмасын ажыратуға үйрету Музыка тыңдау: «Қосалқа» Дәулеткерей Ән айту: «Білімін – бұлағым» (Т. Қонаратбай) Музыкалық-ырғақтық қимылдар: «Қояндар», «Аю», «Түлкі», «Қасқыр» (Т. Ломова) Билер: «Жұптасу биі» (чех халық әуені) Ойындар, хороволдтар: «Айгөлек» қазақтың халық әні (өндерген Б. Қылырбекова)</p>
Балалармен жеке жұмыс			<p>«Біреу», «Көп» ұғымды түсінбеген балалармен ойын ойнату арқылы меңгерту</p>	<p>Адема және Мираспен Мектеп туралы суреттер көрсетіп әңгімелесу</p>
Серуенге дайындық			<p>Балалардың серуенге деген қызығушылықтарын тұғызу, балалармен жеке әңгімелесу.</p>	
Серуен			<p>Аташтарды жинақтау Мақсаты:-балаларды еңбекке баулу,ересектердің еңбегін бағалау «Тез жет» «Кім заттарды көп жинайды?» Мақсаты:-балаларды ойын ережесін дұрыс орындауға үйреті, ептілікке, шалшандыққа тәрбиелеу</p>	<p>Сары жалырақтарды жинау</p>
Балалардың үйге қайтуы			<p>Ата-аналарға кеңес: «Үйде ойын бұрышын ұйдмдастыру».</p>	<p>Балалар отбасында өздері не істей алатындары туралы әңгімелесу.</p>

Тәрбиелеу-білім беру процесінің циклограммасы

Білім беру ұйымы Ж. Аймауытұлы атындағы НОМ

Мектепалды дәурлік О сыныбы


Бағалардың жасы 5 жас

Жоспардың құрылу кезеңі 1-апта 5 - 9 қыркүйек 2022-2023 оқу жылы

Күн тәртібі	Дүйсенбі	Сейсенбі	Сәрсенбі	Бейсенбі	Жума
Бағаларды қабылдау	Мұғалімнің бағалармен қарым-қатынасы: отбасы дәстүрлері туралы жеке әңгімелесу, қарым-қатынас және көгеріңкі көңіл-күй орнатуға ойындар ұйымдастыру. Жазымды жаздай орнату				
	Сөйлеп тұрған таңғы радио: «Бізді қоршаған әлем жайлы әңгімелесу» Мақсаты: сұрақтарға толық жауап беруге үйрету.	Үстел үсті театр ойыны: «Өлі табиғат құбылыстары» тақырыптар бойынша сюжетті картиналар қарастыру.	Ойын-жақтығу: «Туған жер табиғатын қорғау керек пе, әлде жоқ па?» әңгімелесу, сұрақ жауап Ойын: «Жер шары» Фотосуреттер қарау. Еңбек тапсырмасы: Үлдіерге сү кую.	«Сәлем жаңа күн» Д/ойын : «Жанды және жансыз табиғатты ажырат». Жер, су, ауа. Мақсаты: балаларға берілген тапсырманы тез шешуге, жылдам жауап беруге, ауада, суда не болатынын дұрыс айтуға төсеңдіру. Қоршаған ортаға қамқорлық сезімін тәрбиелеу. Шапшаң жауап беруге баулу. Еңбек тапсырмасы: Балықтарға жем шашу	«Табиғат мінезі» Сюжеттік ойындар: «Сиқырлы фломастер» еркін сурет салу. Не арттық? Мақсаты: Балаларды суретке қарап, оларды топтастыруға үйрету. Құстар мен жануарлардың жеке және жалпы аттарын айтқызу. Оларды қорғауға қамқоршы болуға тәрбиелеу. «Табиғат мінезі» жаттығуы Еңбек тапсырмасы: Кезекшілікті ұйымдастыру
Ата-аналармен әңгімемен әңгімелесу, кеңес беру	Ата-аналармен әңгіме: Бағалардың тазалығы жөнінде кеңес беру	Ата-аналармен әңгіме: Ата-аналарға балаларын ертеңгілік жаттығуға үлгертіп алып келулерін ескерту.	Ата-аналармен әңгіме: Бағалардың жетістік пен дәрежесі үшін емес, сол қалпында сөзсіз қабылдап жақсы көретініңізді сездіріңіз.	Ата-аналармен әңгіме: Ата-аналарға балаларды тамақтарын тауысып жеуге үйретулерін ескерту.	Ата-аналармен әңгіме: «Дұрыс тамақтануға баулу»
Бағалардың дербес әрекеті (бау қимылды ойындар, үстел үсті ойындары, бейнелеу әрекеті, кітаптар қарау және тағы басқа	Шаттық шеңбері «Кел, танысайық!»	«Менің топтағы достарым» достарының суретін салу	«Жел соғып тұр» Мақсаты: Кез – келген жағдайларда қатты немесе ақырын дауысты қолдана білуді дамыту	«Кел, ойнайық!» Мақсаты: Қатты дауысты пайдалана білуді шынықтыру	«Қатты – ақырын» Мақсаты: Дауыс күшін алмастыра білуге үйрету: біресе қатты, біресе жай.

арекеттер)	Тангы жаттыгу кешені № 1				
Тангеренгі жаттыгу					
<p>Ұйымдастырылган іс-арекетке дайындық</p>	<p>Жылудык сәтi: Апам мені «Айым»-дейді, Мен мұнайсам, ұайым жейді. Апам мені «Күйім»-дейді, Мен қуансам күлім -дейді.</p>	<p>Жылудык сәтi: Қуанамыз күлеміз, Бар әлемде сүйеміз. Қол ұстасың, қуаның, Достарымен бір жүреміз.</p>	<p>Жылудык сәтi: Шаяқрамын сендерді Жолдастарым кел бері Толтырайық шаттыққа, Дөпелгенен шенберді.</p>	<p>Жылудык сәтi: Бакыт толы шенберге, Шаттық толы шенберге, Қол ұстасып келдік біз, Жан достарымыз енлі біз.</p>	
1 - ұйымдастырылған іс-арекет					
<p>Білім беру ұйымының кестесі бойынша ұйымдастырылған іс-арекет</p>	<p>Сөйлеулі дамыту Тақырыбы. «Мектепті алғашқы күні» Мақсаты: -«Б» - «П» дыбыстарының ұжасатығын түсіндіру; Балаларды әнтімені жалғастырып айтуға үйрету</p>	<p>Сауат ашу негіздері Тақырыбы. «Дыбыс пен сөз» Мақсаты: - дыбыс терминдері туралы бастапқы түсініктерін қалыптастыру</p>	<p>Сауат ашу негіздері Тақырыбы. «Сөз» Мақсаты: -; Баланың сөз туралы түсініктерін қалыптастыр</p>	<p>Сауат ашу негіздері Тақырыбы. «Сөз. Сөздің мағынасы» Мақсаты: -Сөздердің ұзынды-қысқалығын қолмен өлшеп, айыра білуге үйрету</p>	<p>Көркем әдебиет Тақырыбы. «Күз жомарт» Мақсаты: - Елендерді жатқа, мәнерлеп, интонациямен айту</p>
<p>Ба-ба-ба – бала. Бо-бо-бо – бота Бө-бө-бө – бөрік. Табыл – дабыл. Бақа – бақбақ «П» дыбысының бұрын ішінде кездесетін сөздерге мысал келтіреді: Па-па-па – парта. Жа-па-пақ – жал-пақ. Па-рақ – жа-пы-рақ.</p>	<p>Дидактикалық ойын: «Дыбысынан таны» Ойын шарты: балалар шеңбер болып тұрады, бастаушы санамак санау арқылы бір баланы ортаға шығарып, көзін байлайды. Санамак арқылы келесі баланы шығарады, ол көзі байлаулы тұрған баланың атын айтады. Ойын осылай жалғаса береді. Педагог сауесак бұлшық еттеріне арналған жаттыгу жасатады. Сынғыр, сынғыр сырғалар Қулағымда сынғырлар. Он қолымда білесің. Сол қолымда білесің. Санап көрші, кәнеки, 1, 2, 3 – бір, екі, үш, Демалғамыз жинап күш.</p>	<p>Дидактикалық ойын: «Сөз айт, тез айт» Ойын шарты: доппен орындағалы. Балалар бір-біріне доп лақтырып, «А» дыбысынан бастағалы, «А» сөздерді айтады. Педагог балаларға сауесак бұлшық еттерін дамыту жаттығуын жасатады. Басбармағым бастап берді, Саусақтарым ән сап берді, Шылдыр шүмек шылдырғалы, Кіші бөбек былдырғалы.</p>	<p>«Кім көп біледі?» ойының ойнату. Ойланған сөздеріңді бұзыңа бөлейік – Әр бұзында бір дауысты дыбыс болады. Дауысты дыбыстарды қызыл түспен, ал дауыссыз дыбыстарды көк түспен белгілейміз (балаларға көрсету).</p>	<p>Жұмбақ : Жада тұрып жоғары Күзде жерге қонады (жашырақтар)</p>	
<p>Үзіліс : Затты лақтыру мен қағып алуға арналған ойындар «Лақтыр да, қағып ал»</p>					

Суретті тіл ұстарту:
Ша – ша – ша
 Айшаның шанасы **тама (ша)**
Са – са – са
 Касқыр соқты **Мұ (са)**
Ол – ол – ол
 Ағашта лимон **м(ол)**
Ра – ра – ра
 Дүкеннен нан алды **Са (ра)**
Із – із – із
 Тамакка қосты сәб(із)
Жу – жу – жу
 Ыдысты тазалап (жу)




2 - ұйымдастырылған іс-әрекет

<p>Қоршаған орта Тақырыбы: Заттардың адам өміріндегі маңызы. Не немен жасалды? Мақсаты: - Балаларға заттардың белгілері мен ерекшеліктері туралы білім беру. Қандай материалдан заттардың жасалатынын, және олардың сапасы жайлы түсініктерін кеңейту.</p>	<p>Математика негіздері Тақырыбы: «Біреу – көп» Мақсаты:-балаларға заттар жанынан бір затты бөле білуге үйрету. Топтық жұмыс. 1-Бір-бірден берілген заттарды қоршап сызлады. Педагог балалардан сыйлық ретінде ойыншықтарды қаншалықты жиі алағындығы туралы сұрайды. 2-тапсырманы орындауды ұсынады. Бір сыйлықты тандаңдар. Онда не болуы мүмкін? Оны бөяңдар. 3-тапсырманы орындайды – бір қоршапты тандап, оны бояйды</p>	<p>Математика негіздері Тақырыбы: «Заттардың ортақ қасиеті бойынша топқа біріктіру» Мақсаты: - балаларға заттар тобының (жанының) жалпы қасиетін табулы, қандай да бір қасиеті үлкен», «кішкентай»), тиесілілігі бойынша топқа біріктіруді үйрету</p>	<p>Математика негіздері Тақырыбы: «Заттардың ортақ қасиеті бойынша топқа біріктіру» Мақсаты: -- дара заттарды бөлуді үйрету. Бір заттан тұратын жанын туралы ұтым қалыптастыру; «біреу» және «бірнеше» («көп») терминдерін енгізу «Коян» – баға жұдырғын түйеді. Одан кейін сұқ саусағы мен ортанғы саусағын шошайтады. «Коян» құлақтарын созып тұр. «Саяна» – баға жұдырғын түйеді. Одан кейін бас бармағы мен сұқ саусағын түзетіп, бір-бірімен түйістіреді. «Саусақтардың аманасуы» – саусақтарын түзу ұстап, алақанларын бір-біріне қарама- қарсы ұстайды.</p>	<p>Қоршаған орта Тақырыбы: «Табиятта не өзгерді?» Мақсаты:- Күзде табиғатта болатын маусымдық өзгерістерді бақылап, бір-бірінен ажырату және ағудың ағу көрсетуіне; себеп-салдар байланысын анықтауға үйрету. Тәжірибелік-тәжірбесіздік жұмысына деген қызығушылықтарын ояту, бақылау нәтижелерін салыстыру, талдау және қорытынды жасау қабілеттерін шыңдау</p>
<p>«Айналар» ойыны. Шарты: жүргізуші сайланады, қалған балалар «айна» болады. Жүргізуші айна сағатын «дүкенге» кіргендей болады. Жан-жағына қарап, танданып, қандай қимыл жасаса, «айналар» сол қимылды қайталайды.</p>				<p>«ҚАЙСЫСЫ АРТЫҚ?» дидактикалық ойыны. Мақсаттары: балалардың жылшын түрлі мезгілдеріне қатысты білімдерін нығайту, өз ойын нақты әрі еркін жеткізу қабілеттерін күшейту; есте сақтау қабілеттерін дамыту. Педагог жыл мезгілінің атауын атайды: «Күз». Содан соң жылдың әртүрлі мезгілдерінің өзіне тән белгілерін атап</p>


			тапсырманы орындауды ұсынады. Тапсырманы жеке орындауға және алма мен алмұрттарды бөлек топтарға бөлу үшін касиеттерін тұжырымдауға уақыт береді. Сұрақ қояды: Әрбір топта неше алма және алмұрт бар? «Бірінеше» немесе «көп», «бір» сөздерін пайдалануға қол жеткізеді. Әр түрлен бір үлкен жемісті бояу ұсынылады	көрсетеді (сұстар онтүстікке ұшып кетеді; бәйшешектер гүлдейді; ағаштардың жапырағы сарғайды; үлгілдеген ақ қар жауады).
--	--	--	---	--

Үзіліс: Жүгіруге арналған ойындар «Айдаһардың күйрығы»

<p>Тілді жаттықтыратын тақпақ</p> <p>Кім келді? Қане, қане кім келді? Біз, біз, біз! Апа, апа бұл сіз бе? Иә, иә, иә! Әке, әке бұл сіз бе? Иә, иә, иә! Ағатайым бұл сіз бе? Иә, иә, иә! Қарындасым бұл сен бе? Иә, иә, иә! Біздер тату жан ұя Иә, иә, иә!</p>		<p>Ойын: «Айдаһардың күйрығы»</p> <p>Мақсаты: Балалардың есте сақтау қабілеті, бақылағыштығы жақсарды.</p> <p>Ойынның шарты: Өте қызық ойын! Ойынға қатысушылар бірінің артына бірі тәбектеле белдерінен ұстап тұрады. Ең бірінші тұрған бала - «айдаһардың басы». Ең соңғысы – «күйрығы» болады. «Айдаһардың басы» ең күрделі жолдармен жүре отырып өз «күйрығын» ұстап алуға тырысады.</p> <p>Ұсыныс: Оның мақсаты – ұстап алу, «күйрықтың» мақсаты ұстап алу, қайткені де қашып құтылу. Егер «күйрық» ұсталып қалса, ол – «бас» болады. Ойын өз жалғасын табады.</p>
--	--	---

3 - ұйымдастырылған іс-әрекет

<p>Қазақ тілі</p> <p>Тақырыбы: «Менің мектебім»</p> <p>Мақсаты:- Балаларды әнтімені жағастырып ақтуға. Ұйрету</p> <p>Дидактикалық ойын: «Танысу».</p>	<p>Қазақ тілі</p> <p>Тақырыбы: «Біздің топ»</p> <p>Мақсаты -сурет бойынша сөйлем құрап әнтімс айту</p>	<p>Сөйлеуді дамыту</p> <p>Тақырыбы: «Мектепті алғашқы күні».</p> <p>Мақсаты:- Мазмұнды жалғастырту арқылы ой-киелдерін дамыту</p>	<p>Көркем әдебиет</p> <p>Тақырыбы: «Күз жоқарт»</p> <p>Мақсаты - балаларды күз мезгілімен таныстыру; күзде</p>	<p>Шығармашылық бейнелеу әрекеті</p> <p>Тақырыбы: «Күзгі орман» (Ақварель бояу)</p> <p>Мақсаты:- күзгі орманның мазмұнын көре білуді ұйрету. Бояумен сурет салуды жетілдіру,</p>
---	---	--	---	---



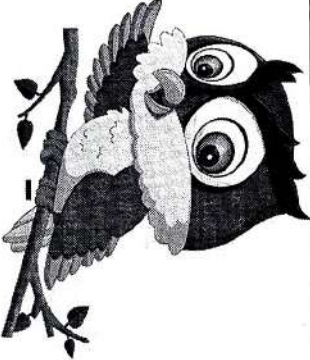

4 - Ұйымдастырылған іс-әрекет

<p>Дене шынықтыру Тақырыбы: «Спортзалда ойнаймыз»</p> <p>Мақсаты: - тізбектен қалай жүру керектігін, екі аяқпен қалай секіру керектігін, секіру кезінде қолымен қандай көмек жасауға болатындығын үйрету</p> <p>«Мүжикт болд» ойын жаттығуы. 1, 5 минут орташа қарқынмен жүту; қозғалыста белгі бойынша алмастыру – жүру, еңбектеу. Мұрынмен тыныс алуға көңіл бөлу, жүру қарқынын бұзбай ырақтпен адымдауларын қалағашау. Тыныс алу гимнастикасы (у-шу кешені).</p> <p>Қимыл-қозғалыс ойыны: «Бос орын» (5 рет). Балалар шеңбер бойына маңдас құрдыл отырады. Жүргізуші шеңбер бойымен жүріп, бір ойыпшының жаңына келіп, оның жаңына беторамалды тастайды да: «Бұл жер саян тар»</p>	<p>Музыка Тақырыбы: «Білімін – бұлағым»</p> <p>Мақсаты: - Музыка сипатына сәйкес ойын әрекеттерін орындау; музыкалық тіркестерге сәйкес қимылдарды өзгерту</p> <p>Музыка тыңдау: «Қосалқа» Дюлгеткерей Ән айту: «Білімін – бұлағым» (Т. Қондыратбай) Музыкалық-ырғақтық қимылдар: «Қояндар», «Аю», «Түлкі», «Қасқыр» (Т. Домова) Билер: «Жұптасу бні» (чех халық әуені) Ойындар, хороводтар: «Ай өлең» қазақтың халық әні (өңделген Б. Қдырбекова)</p>	<p>Дене шынықтыру Тақырыбы: «Денсаулықтың құпиялары»</p> <p>Мақсаты: - таза ауа азыны күшейтеді, ағанда қимыл жетілдіруді орындау кезінде көңілсіздік ережелерін қатан сақтау керектігі, баяу жүргенде аяқ басына басып, қысқа қадамдар жасау керектігін үйрету</p> <p>Қимыл-қозғалыс ойыны: «Қармақ». (3 рет).</p> <p>Балалар шеңбер бойына тұрады. Педагог ортада. Ол қолындағы баулың (қармақтың) бір ұшынан ұстайды. Баулың екінші ұшына құм салынған дорба байлаған. Педагог жіпті жер бауырлата айналдыра бастайды. Балалар орнында тұрып жоғары секіріп қалып, құтылуға тырысады. Жоғары секіргенде екпінмен итеріліп, аяқтары жинап алады. Қимыл аяғы інінсе, сол ойыпшы «қармаққа түсір». Ойын барымсызда</p>	<p>Дене шынықтыру Тақырыбы: «Күлімі сыйла»</p> <p>Мақсаты: - Орындық үстінде ар қадам басқан сайын допты алдында, артында ұстап, динамикалық тепе-теңдіктерін сақтап жүруді үйрету (ені – 20 см, биіктігі – 30 см).</p> <p>Құрсаудан-құрсауға екі аяқпен секіру: ширақ итеріліп, құрсаудың ортасына түсу керектігін түсіндіру. (3 рет). Құрсаудан-құрсауға екі аяқпен секіру: 4 құрсауға кезекпен секіріп барып, қайтарда құрсауларды айналдырып, орындарына жүтіріп келеді. Секірген кезде құрсаудың ортасына түсуге тырысады. Екі аяқпен ширақ итеріліп, аяқтарының ұшымен жерге түседі Ойын: «Қайда жасырылғанын тап». (2</p>
	<p>Музыка Тақырыбы: «Нота үйренейік»</p> <p>Мақсаты: - Шығармалардың эмоциялық мазмұнын, олардың сипатын, көңіл күйін, эсерін ренктерін ажырату</p> <p>Музыка тыңдау: «Гүлдерайым» қазақтың халық әні (өңделген Т. Қондыратбай). Ән айту: «До-ре-ми» (Ө. Байтұлаев), «Білімін – бұлағым» (Т. Қондыратбай) Музыкалық-ырғақтық қимылдар: «Марш» (В. Дешевов) Билер: «Жұптасу бні» (чех халық әуені) Ойындар, хороводтар: «Сықырды аталд» «Дидактикалық ойындар» жиналған)</p>		

<p>Өзіне орын тауып ал», – дейді. Ойыншы беторамаалы ағалы да жүргізушіні қуалы. Ал жүргізуші оның орнына жылдам барып отырғып алуга тырысады. Орынсыз қалған ойыншы жүргізуші болады</p>		<p>Бағаларды ауық-ауық үзілістер жасап, демалып тұру көзге.</p>	<p>Рет). Спортзалда еркін тұрады.</p>	
---	--	---	---------------------------------------	--

<p>Серуенге дайындық</p>	<p>Кімдерді реттілікті сақтап дұрыс киінуге үйрету.</p>	<p>Кімдерді реттілікті сақтап дұрыс киінуге үйрету.</p>	<p>Кімдерді реттілікті сақтап дұрыс киінуге үйрету.</p>	<p>Кімдерді реттілікті сақтап дұрыс киінуге үйрету.</p>	<p>Кімдерді реттілікті сақтап дұрыс киінуге үйрету.</p>
---------------------------------	---	---	---	---	---

Кеністікті бағдарлауға арналған ойындар
«Жапалақ»

<p>Серуен</p>	<p>Тіл жаттығулары: «Аудармалақ» Мақсаты: -әр түрлі түстерді кайталап бекіту; -сөзлік қорын байыту; -дыбыстарды дұрыс және анық айтып бекіту; -бағаларды : «Қандай?», «Не істейді?» т. б. сұрақтарға толық сөйлеммен жауап беруді үйрету; -заттардың түрін, түсін, дәмін, пішінін дұрыс айтғыш кайталау; -дмбыстың сөздігі орынның тауып айту; -бағаларға сөз тіркестерін және сөйлемдерді құрастырып айтып үйрету; -бағалардың еске сақтау, есту, ойлау қабілеттерін және зейіндерін дамыту; -қолдың ұсақ моторикасын дамыту;</p>	 	<p>Ойын: «Жапалақ» Мақсаты: Бағалардың денсаулыққа ойынға деген құштарлықтарын дамыту, бағалардың дене қимылдарын, бұлшық еттерін жетілдіру, ойын арқылы көңіл-күйлерін көтеру. Елгілікке, шапшаңдыққа, қызығу ойнауға бөлу, ойынға деген қызығушылықтарын, белсенділіктерін арттыру. Шарты: «Жапалақ» сайланалы, ол барлық ойнаушылардан алысқа тұрады. Өзінің «ұясына». Басқа ойнаушылар жан-жаққа тарап кетеді. «Жапалақ»: «Күн туды, барлығымыз ойнамаыз!» дейді, сол сөзге барлығы жүтіріп, қимылдайды. «Жапалақ»: «Түн болды, барлығың қимылдамандар, жапалақ ұшамыз!» дегенде барлық ойнаушы бағалар тыныш тұрып, қимылдамаулары керек. «Жапалақ» бағалардың арасында жүріп, қимылдаған бір-екі бағаны өз ұясына әкеледі. Бір баға қалғаныша ойын жалғасады.</p>
----------------------	---	---	---

<p>Балаларды үйге қайтару</p>	<p>Ата –аналарға кеңес Егер Сіздің балаңыз көпшіл, өз-жақындарыңыз бен бірге бөтен адамдарды жатырқамаса, ойын кезінде өздігімен ойнай білсе, мінезі ашық, өз құрдастарымен келген күннен бастап – ақ үйреніп кететіне сеніңіз.</p>	<p>Ата –аналарға кеңес Егер Сіздің балаңыз көпшіл, өз-жақындарыңыз бен бірге бөтен адамдарды жатырқамаса, ойын кезінде өздігімен ойнай білсе, мінезі ашық, өз құрдастарымен келген күннен бастап – ақ үйреніп кететіне сеніңіз.</p>	<p>Ата –аналарға кеңес - үйдігі жардаққа баланың өзіне - өзі қызмет етудің алғы шарттарына үйретсе беріңіз: жуыну, қолын сүрту, шешіну, өз бетімен тамақтану, тамақ ішкенде қасықты пайдалану, торшоққа сұрану. Киімдері міндетті түрде өзіне ыңғайлы болуы шарт: шабар не болмаса шорты замоқсыз, белдеушесіз.</p>	<p>Ата –аналарға кеңес Егер Сіздің балаңыз көпшіл, өз-жақындарыңыз бен бірге бөтен адамдарды жатырқамаса, ойын кезінде өздігімен ойнай білсе, мінезі ашық, өз құрдастарымен келген күннен бастап – ақ үйреніп кететіне сеніңіз.</p>	<p>Ата –аналарға кеңес - баламен жағымды эмоционалды жағдайлар жасау қажет, ол көбіне ата – ана жағынан болуы қажет, мектеп туралы, оның өзіне керектігін түсіндіріп баланыңды сүйіп, аймалап, жиі отан өз мейірімінзді көрсетіңіз. Баланыңды көзіңше мектеп туралы өзіңізді толандыратын мәселені айтудан аулақ болыңыз.</p>
--------------------------------------	--	--	--	--	--

Тәрбиелеу-білім беру процесінің циклограммасы

Білім беру ұйымы Ж. Аймауытұлы атындағы НОМ
 Мектепалды даярлық О сыныбы

Балалардың жасы 5 жас

Жоспардың құрылу кезеңі 11-апта 12 - 16 қыркүйек 2022-2023 оқу жылы






Күн тәртібі	Дүйсенбі	Сейсенбі	Сәрсенбі	Бейсенбі	Жұма
Балаларды қабылдау	Мұғалімнің балалармен қарым-қатынасы: отбасы дәстүрлері туралы жеке әңгімелесу, қарым-қатынас және көтеріңкі көңіл-күй орнатуға ойындар ұйымдастыру. Жағымды жағдай орнату				
Күн тәртібі	Дүйсенбі	Сейсенбі	Сәрсенбі	Бейсенбі	Жұма
Балалардың қабылдау	Мұғалімнің балалармен қарым-қатынасы: отбасы дәстүрлері туралы жеке әңгімелесу, қарым-қатынас және көтеріңкі көңіл-күй орнатуға ойындар ұйымдастыру. Жағымды жағдай орнату				
Ата-аналармен әңгімелесу, кеңес беру	<p>Фотосуреттер қарастыру: «Көліктер» Мақсаты: Фотосуреттегі көліктердің түрлерімен таныстырып, олар қоршаған ортамен байланысты екенін түсіндіру.</p>	<p>Д/ойын: «Кері айт» Мақсаты: мағыналары қарама-қарсы сөздерді қолдана білу дағдыларын бекіту. Сөзлік қорын молайту, тілін дамыту. Көліктер туралы суреттерді қарастыру, ерекшеліктеріне назар бөлу.</p>	<p>«Жолаушылар» Мақсаты: Балалардың көңілдерін көтеріп саяхатқа шығару. Саяхатқа баратын көлік түрлерімен таныстыру. Жоғна шыққанда балаларға жол жүру ережесін түсіндіру.</p>	<p>Үстел-үсті ойын: «Паздарды құрастырамыз» Мақсаты: конструктормен өз еркімен тақшалармен ойындарды ойнау қабілетін дамыту. Көліктер жайлы әңгімелесу.</p>	<p>Д/ойын: «Көліктерді ата» Мақсаты: балаларды арнайы көліктермен таныстырып, қоршаған ортаға, адамдарға немен керек екенін түсіндіру.</p>
Ата-аналармен әңгімелесу, кеңес беру	<p>Ата-аналармен әңгіме: Балалардың тазалығы жөнінде кеңес беру</p>	<p>Ата-аналармен әңгіме: Аналарға балаларын ертеңгілік жаттығуға үлгертіп алып келулерін ескерту.</p>	<p>Ата-аналармен әңгіме: Балалардың жетістік пен дәрежесі үшін емес, сол қалпында сөзсіз қабылдап жақсы көретінізді сезірініз.</p>	<p>Ата-аналармен әңгіме: Ата-аналарға балаларды тамақтарын таулысып жеуге үйретулерін ескерту.</p>	<p>Ата-аналармен әңгіме: «Дұрыс тамақтануға баулу»</p>
Балалардың дербес әрекеті (баяу қимылды ойындар, үстел үсті ойындары, бейнелеу әрекеті, кітаптар қарау және тағы басқа әрекеттер)	<p>Үстел үсті, сауасак және т.б. ойындар. Табиғат бұрышындағы гүлдерге су құю.</p>	<p>Үстел үсті ойынның – пазл: «Үйшік құрастыр» Балалармен балабақша туралы әңгімелесу.</p>	<p>Фотосуреттер қарастыру «Сүйікті ойыншықтарым» Фотосуретте бейнеленген балабақшадағы қызметкерлерді атау.</p>	<p>Сауасак ойынның «Мысық, ағеш және түлкі».</p>	<p>Құрылыс ойындары «Қуыршақтарға үй құрастырамыз».</p>
Танертеңгі жаттығу	Танғы жаттығу кешені № 2				

<p>Ұйымдастырылған іс-әрекетке дайындық</p>	<p>Мнемосхемамен «Көліктер» К. Бисекееваның тақтағын жақтау. Көліктер бар сан түрлі, Суда, жерде, көкте де. Дөңгелекті машина, Қажет бізге көліктер Ұшақ, пойыз, кеме де.</p>	<p>«Көңілдімін» Токтамай зуылдаймын зырн-зырн, Көліктің дуылдаймын дырн-дырн. Жүремің айналамын бырн-бырн, Әрқашан көңілдімін сырн-сырн</p>	<p>«3-зу етіп көшеде» 3у-зу етіп көшеде, Күн-түн тыным таппайды. Төрт дөңгелек дөңгелер, Төрт аяқпен шаппайды.</p>	<p>«Көлік жүйрік шықты алға» Түрі, түсі, атауы, Онай емес жаттауа. Қазіргінің тұлпары, Көлік жүйрік шықты алға.</p>	<p>«Бип-бип-бип дейді» Бип-бип-бип дейді Жол шетіне шық дейді Күштікі басуға болмайды машина, Бип-бип-бип дейді Жол шетінен күт дейді Көшеде асығып жүруге болмайды машина Бип-бип-бип дейді.</p>
<p>1 - ұйымдастырылған іс-әрекет</p>					
<p>Білім беру ұйымының кестесі бойынша ұйымдастырылған іс-әрекет</p>	<p>Сөйлеуді дамыту Тақырыбы: «Менің досым» Мақсаты: - Жалпылама сөздерді дидактикалық ойын барысында түсіндіріп, үйрету. Унтаспадан Б. Самелинаның орындауында «Достар, достар» әні тыңдалды. Педагог балаларға «Адал дос» деген әңгіме оқып береді. Міне, балалар, мақал-мәтелдердің өзінде досқа деген сенім жайлы айтылған. Достыққа адал адам, сертіне де адал болады. Дидактикалық ойын: «Бір сөзбен ата». Ойын шарты: педагог қолындағы допты лақтырып көп сөз айтады, допты қатғып алған бала сол</p>	<p>Сауат ашу негіздері Тақырыбы: « Біз дыбыс пен сөз туралы не білеміз? » Мақсаты: - Сөздің дыбыстан құралатынын түсіндіру Педагог балаларға ымын «отырғындар», «сөйлемдер», «тыңапталындар», – деп белгі береді. Ымын – сөйлемей ішарамен түсіндіру – Міне, балалар, көрдіңдер ме, сөзсіз өмір сүру қандай қиын, ал біз біреміз өз ойымызды сөз арқылы айта аламыз. – Балалар, қазір мен бір сөз айтқамын. Мысалы: «сыыр», енді сендер бір сөзден айтқындар. Ал шатаасып кетпес үшін мына стаканға ар сөз айтылған сон бір қарындаштан салып отпайрық Мен «сыыр» сөзін айттым, бір қарындаш салайың. Тағы да кім сөз айтады? Ен сонанға қарындаштарды санап, педагог қорытынды жасайды. – Міне, біз қандай көп сөз білеміз, айта берсек әлі де көп. – Сендер байқадыңдар ма, кейбір сөз ұзақ дыбыстала, енді бір сөз қысқа дыбысталады. Сол себепті сөздер ұзын және қысқа болады. Мына екі сөзді тыңдаңдар: үй және кітапхана. Осы</p>	<p>Сауат ашу негіздері Тақырыбы: «Дауысты дыбыстар» Мақсаты: - А дыбысы қандай сөздерде болатынын суреттер көрсету арқылы түсіндіру, А дыбысын хормен айтызу -Балалар өткен тақырыпты естеріне түсіндіріңдерші? – Не жайлы айттық? Педагог: Дыбыс айтылуына қарай әртүрлі болып естіледі. Дидактикалық ойын: «Неңіз дыбысы?» Ойын шарты: Педагог унтаспадан әртүрлі көлік түрлерінің табиғат құбылыстарының, жан-жануар, жәндіктердің дыбыстарын естіреді.</p>	<p>Сауат ашу негіздері Тақырыбы: «Жуан дауысты дыбыстар» Мақсаты: дауысы дыбыстар жуан, жіңішке болатынын айтып түсіндіру «Кім көп біледі?» ойынын ойнату. Ойлаған сөздеріңді буында бөлейк. – Әр буында бір дауысты дыбыс болады. Дауысты дыбыстарды қызыл түспен, ал дауысыз дыбыстарды көк түспен белгілейміз (балаларға көрсету) Дидактикалық ойын: «Күн мен түнді» ақырат. Ойын шарты: Педагог қай сөзде «Т» дыбыс бар Күндіз аспанда не бар болатынын, түнді</p>	<p>Көркем әдебиет Тақырыбы: «Кішкентай батыр» (әңгіме) / Мақсаты: - Шығарма мазмұнын сюжеттің бірізділігін сақтай отырып, эмоциямен, қисынды қайталап айтып беру - Суретте жылшын қай мезгілі бейнеленген? - Балалар қайда жүр? - Олар не істеп жатыр? Суреттегі жемістер мен көгөністерді ата. 2. Сәйкес суреттерді сызып қос. Қай сурет тақырыпқа сай келеді? 3. Мақалды жаттап ал. Еңбекпенен тапқаның – Шекер-бөлің татқаның</p>

<p>сөздердің жалпылама, баламасын айтады. Мысалы: әке, ана, аға, тәте – отбасы. Кесе, шөйнек, шанышқы, қасық – ... Қасқыр, түлкі, жолбарыс – ... Қызыл, сары, жасыл, көк –</p>	<p>сөздердің қайсысы ұзақ, ал қайсысы қысқа айтылады? – Біз ол сөзді өлшеп көрсетейік. 2 қолдың алақандарын біріктіріңдер. Сөзді дыбыстай бастаған кезде алақандарыңды аша бастайсыңдар. Ал дыбыстап болмайсымен, сол сәтте тоқтай қалыңдар (Бұл жаттығу 2–3 баламен жекелеп жүргізіледі, 6–8 сөз айтылады).</p>	<p>Балалар ненің дыбысы екенін табу керек Дидактикалық ойын: «Сөз айт, тез айт» Ойын шарты: доппен орындалады. Балалар бір-біріне доп лақтырып, «А» дыбысынан басталатын сөздерді айтады.</p>	<p>аспаңда не бар болатынын түсіндіреді. Сурет қималарымен ажыратып көрсетеді</p>	
--	--	---	---	--


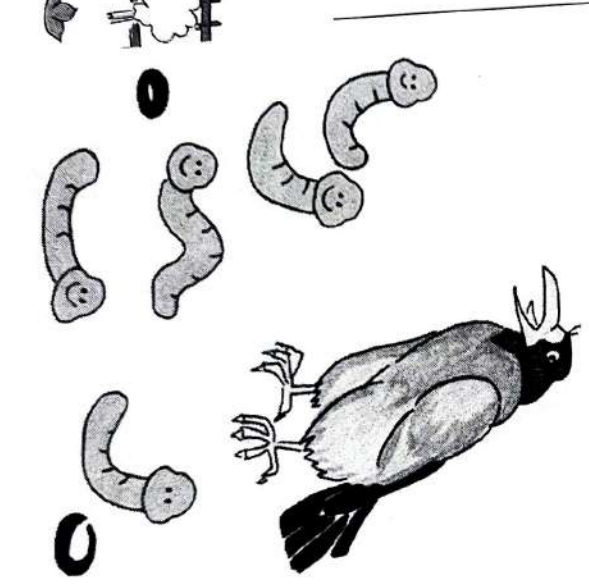
Үзіліс

<p>Дидактикалық ойын: «Даусынан таны» Шарты: Балалар көлік түрлерін дауысына қарай ажыратып, аттарын атап карточкаларын орнына апарып салады. Дыбыстық жаттығу Дан-дан-дан-манадан, Дан-дан-дан-шанадан, Ем-ем-ем – мінгізем. Ем-ем-ем – жүргізем.</p>	<p>Жол белгілері Олар 4 топқа бөлінеді: Ескертуші белгілер (алдағы қауіп туралы оқшап береді)  Тыйым салушы белгілер (белгілерде көрсетілген бейнелердің жүрісіне тыйым салады)  Сілтеуші белгілер (аймаққа қажетті нысанның қайда екенін көрсетеді) </p>	<p>Ойын: «Қандай белгі екенін тап?» Мақсаты: Жол белгілерін ажырата білуге, балалардың жолда жүру ережелері жайында білімдерін бекіту; күнделікті өмірде алған білімін өз бетінше қолдана алуға тәрбиелеу. Қолданылатын көрнекіліктер: Сақтандыру, тыйым салу, көрсеткіш және қызмет көрсету; жол белгілері желімденген текшелер. Ойын шарты: 1-ші нұсқа. Жетекші текшелер жатқан үстелге кезекпен шақырады. Бала текшені алып, белгіні атап, сондай сияқты белгілері бар балаларға барады. 2-ші нұсқа. Жүргізуші белгі көрсетеді. Балалар осы белгіні өздерінің текшелерінде табады, көрсетеді және оның не білдіретінін айтады. 3-нұсқа. Ойыншыларға текшелер таратады. Балалар оны мұқият зерттейді. Әрі қарай әр бала өзінің белгісі туралы айтып атымай айтып береді, қалғандары оны шешу керек.</p>
---	--	--


2 - ұйымдастырылған іс-әрекет

<p>Қоршаған ортамен танысу Тақырыбы: «Барлық мамандық қажет, барлық мамандық қажет, барлық мамандық қажет!» Мақсаты: - Мамандық түрлері, олардың атқаратын қызметі, қоғамға келтіретін пайдасы туралы білімдерін толықтыру;</p>	<p>Математика негіздері Тақырыбы: «Заттардың ортақ қасиеті бойынша топқа біріктіру» Мақсаты: - Есте сақтау, сөйлеу, назар аудару дағдыларын дамыту. Шыдамдылыққа</p>	<p>Математика негіздері Тақырыбы: «1 және 2 сандары» Мақсаты: - бір және «көп» («бірнеше») терминдерін енгізу; 1 және 2 сандарын санау</p>	<p>Математика негіздері Тақырыбы: «1 және 2 сандары» Мақсаты: - заттарды санау алғуа; сандардың айтылу реттілігін үйрету. Заттардың</p>	<p>Қоршаған ортамен танысу Тақырыбы: «Нан қайдан келеді?» Мақсаты: - Балалардың нанның дастарқанға келу жолы туралы түсініктерін жетілдіру. Нанға, оны өсіріп, пісіретін</p>
--	---	---	--	---




<p>жетілдіру</p> <p>«Кандай несі?» ойыны.</p> <p>Балалар бұл сөздерді қандай мамандық несі айтуды мүмкін екенін анықтайды</p> <p>Сіздің кекіліңізді қысқа кино керек пе?... (шаптараз)</p> <p>Балалар, кітаптың бетін ашындар... (ауғалім)</p> <p>Рулдi оңға бұрайын... (жүрiтiшi)</p> <p>Сурет салуға қылағалмдар дайындаймыз... (сүретшi)</p> <p>Сiзге емделу үшiн дәрiлер жазып берейiн... (дәрiтер)</p> <p>Қанша кинограмм кәмпит өлшейiн?... (сатушы)</p> <p>Сiзге қандай көйлек тiгу керек?... (тiгiшi)</p> <p>Балалар, сендер үлкен болып өекенде арқайсысың бiр мамандықты тандайсыңдар.</p> <p>Сендер өздерiнiң болашақтарыңды қалай қиялдайсыңдар? Сенiң қиялыңдағы болашақ мамандық қандай болуы мүмкiн? Балалар өздерiнiң кiм болғысы келетiндiгi туралы әңгiмелеп, қиялыңдағы әлемде ол тандаған мамандықтың қалай өзгертiндiгi туралы ойларың ортаға салады.</p>	<p>Мамандық</p> <p>Анамызға себеттегі заттарды топтарта бөлуге көмектесейік.</p> <p>Бардығымыз бірге орындаймыз. Сендер қандай нұсқаларды ұсынсаңыздар?</p> <p>Балаларға жығандарды кіші топтарға бөлуге көмектеседі: көтерістер, жемістер, тәттілер, қарбыз.</p> <p>Бізге қанша жеміс бар?</p> <p>Олардың көп немесе бірнеше екенін айта аламыз ба?</p> <p>Қанша көтеріс (тәттілер) бар?</p> <p>Топтық жұмыс жүргізу</p> <p>Көтерістерге, жемістерге, тәттілерге бөлулі ұсынады.</p> <p>Заттар тобын бір сөзбен атайды</p> <p>Көтерістерге, жемістерге, тәттілерге бөлулі ұсынады.</p> <p>Заттар тобын бір сөзбен атайды</p> <p>. Саны бойынша салыстырады: жемістер көп, ал қарбыз біреу.</p> <p>Көтерістер көп, ал қарбыз біреу</p> <p>Ұсақ қол моторикасына арналған сергіту сәті</p> <p>1. «Қоян» – бала жұдырлығын түйсеп. Одан кейін сұқ саусағы мен ортанғы саусағын шошайтады. «Қоян» құлақтарын созып тұр.</p> <p>2. «Сақина» – бала жұдырлығын түйсеп.</p>	<p>тәрбиелеу</p> <p>Анамызға себеттегі заттарды топтарта бөлуге көмектесейік.</p> <p>Бардығымыз бірге орындаймыз. Сендер қандай нұсқаларды ұсынсаңыздар?</p> <p>Балаларға жығандарды кіші топтарға бөлуге көмектеседі: көтерістер, жемістер, тәттілер, қарбыз.</p> <p>Бізге қанша жеміс бар?</p> <p>Олардың көп немесе бірнеше екенін айта аламыз ба?</p> <p>Қанша көтеріс (тәттілер) бар?</p> <p>Топтық жұмыс жүргізу</p> <p>Көтерістерге, жемістерге, тәттілерге бөлулі ұсынады.</p> <p>Заттар тобын бір сөзбен атайды</p> <p>Көтерістерге, жемістерге, тәттілерге бөлулі ұсынады.</p> <p>Заттар тобын бір сөзбен атайды</p> <p>. Саны бойынша салыстырады: жемістер көп, ал қарбыз біреу.</p> <p>Көтерістер көп, ал қарбыз біреу</p> <p>Ұсақ қол моторикасына арналған сергіту сәті</p> <p>1. «Қоян» – бала жұдырлығын түйсеп. Одан кейін сұқ саусағы мен ортанғы саусағын шошайтады. «Қоян» құлақтарын созып тұр.</p> <p>2. «Сақина» – бала жұдырлығын түйсеп.</p>	<p>Сықырлы паровозбен сыяқат жасауды ұсынады. («Паровоз және вагондар» кестесі).</p> <p>Суретте неше паровоз бар? (Біреу).</p> <p>Вагондарға ондағы терезе санына сәйкес әртүрлі ертегілердің кейіпкерлері отырғызылады (педагогтің қалауы бойынша іріктеледі).</p> <p>Педагог тақтаға бір паровоз бен бірнеше вагонды (3-тен 5-ке дейін) бекітеді. Ойынға қосылады. Әрбір вагонда 2 кейіпкерден болуы мүмкін екенін айқындайды. Оларды іріктеп отырғызады</p> <p>Паровозға неше вагон тіркейді? Әрқайсысын көрсете отырып, балалармен бірге дауыстап санайды. Одан кейін ұсынады: Терезелерді санаймыз: бір, екі. Келесі вагонда: бір, екі және т.с.с.</p> <p>Вагондардың арқайсысында 2 терезе немесе терезелер жұбы бар</p>	<p>қасиетін, белгісін айқындау және оларды топтастыруды үйрету</p> <p>Екі-екіден көрсетілген заттарды іздейік.</p> <p>Сендерде неше қол, аяқ, көз және құлақ бар?</p> <p>«Екі» сөзінің «жүз» дегенді білдіретінімен таныстырады. Колпалтар жұбы, шұлықтар жұбы</p> <p>Бір-бірден көрсетілген заттарды атаңдар</p> <p>Не туралы бір деп айтуға болады?</p> <p>Не туралы екі (немесе жүз) деп айтуға болады?</p> <p>Д ойын «Жұбын тап»</p>	<p>адамдардың еңбегіне құрметпен қарауға үйрету</p> <p>«Тұқым» ойыны: педагог музыка қосады, балаларға өздерінің жерге себілген кішкентай тұқым ретінде сезінулі ұсынады. Кішкентай тұқым қарантай, ызғар, жұмсақ жерде жатыр. Күн бойын жылытқандай болды, жанбыр жауды. Содан соң тұқым ісініп, жарылды.</p> <p>Ішінен құлақтанып кішкентай өскін шықты (балалар қолдарын жотары көтереді).</p> <p>Сабақ жерді жарып шықты, күнге қарай талпынып өсе бастады (балалар орындарынан тұрады). Жел ары-бері шайқалды. Сонда да өсе берді. Біраз уақыт өтіп, ол сабаққа айналды. Қара бидай тұқымынан шыққан сабақ қандай болады? (Қара бидай сабағы). Бидай тұқымынан шыққан сабақ қандай болады? (Бидай сабағы) Сұлы тұқымынан шыққан сабақ қандай болады? (Сұлы.)</p> <p>Сабақтың өсiп, дамуына не қажет? (Күн, жанбыр және адам қолдары.)</p> <p>«Тағы кім?» ойынан ойнауға шақырады. Тізбекті әрі қарай жалғастырады: нәубайшы нан пісіреді, тағы кім пісіреді? (Ана, әже, әпке).</p>
---	--	--	--	--	---

<p>Сюжетті - рөлді ойын: «Кім Үздік жүргініші?» Мақсаты: Жол жүру ережесі бойынша бағалардың білімдерін бекіту. (Бағдаршамның берген белгісі, жүргініші жол) белсенділігін, назарын тәрбиелеу. Көрнекіліктер: 1,2,3,4,5,6 сандармен текшелер және 2 фишка. Ойын алаңы. Ойын барысы: Бірінші жүргініші №1 үйден, екінші №2 үйден шығады. Текшелерді өздерінің сандары шыққанша лақтыра береді, және қайтадан лақтырады. Сонымен бір түрді-түсті суреттерге мұқият қарау керек. Бірінші суретте бағдаршамның қызғыл шамы жағып тұр. Демек, жүргініші бағдаршамнан тұрған дөңгелекке секіре алмайды. Ол орнында тұра береді. Екінші суретте көлік. Жолды кесіп өтуге болмайды, орнында тұру керек. Үшінші суретте бағдаршамның жасыл шамы жағып тұр. Текшені текшенің санына байланысты дөңгелектерге жылжытуға</p>	<p>Сарсақ ойындары Ойын: «Қозылар» Мақсаты: саусақтардың көмегі арқылы қандай да бір ұйқастарыдан тарихты, тақпақтарды, ертегілерді сахналау, қолмен орындау. Тіл дамыту жаттығуы Мына қозы күні бойы құйрығын бұғандытады. Ал мына қозы арқасын қоршауға сүйкеді. Ма-ма-ма-ма-ма-ма-ма, Қозыларды мен жақсы көрем, Мына қозы аяқтарымен жерді қопарды, Қопарды да өзі сурет салды, Ма-ма-ма-ма-ма-ма-ма, Қозыларды мен жақсы көрем, Мына қозы ортаға тұрамы деп, Бүкіл ағаларын итеріп тастады.</p>	<p>Одан кейін бас бармақты мен сұқ сауақтың түзетіп, бір-бірімен түйістіреді. 3.«Саусақтардың амандасуы» – саусақтарын тұзу ұстап, алақанлардың бір-біріне қарама- қарсы ұстайды</p>
	<p>Сарсақ ойыны: «Құрттар» Мақсаты: Ұсақ моториканың қимылдары мен қолдың икемділігі бас миының құрылымының даму деңгейін көрсетеді. Тіл дамыту жаттығуы 1,2,3,4,5 Құрттар серуенте жүрді, Бір уақытта қарға алдарынан шықты, Басын шайқап иіле, -Менің түскі асым- деп, Енді қараса құрттар жоқ.</p>	<p>Үзіліс</p>
	<p>Психологиялық ойын: Ойын: «Сәлемдесу» Жаттығу: Мақсаты: Бір-бірімен кездескенде амандасу мәдениетіне тәрбиелеу, жылдамдыққа баулу. Ойын шарты: Қазір біз сендермен ойын ойнаймыз, қимылды тез жасауларын керек. «Бастаймыз» деген белгі берілгенде, мен қалай амандасу керек екенін айтамын, сонда сендер бір-бірлеріңмен тез-тез амандасасыздар. Әр адаммен әртүрлі амандасалыңдар. Сондық, көзбен... қолмен... нықпен... күлақпен... тізсемен... икіптен... өкшөменен... арқамен.</p>	<p>Аз қимылды ойын: Ойын: «Кеме» Мақсаты: Адамдардың әр түрлі мамандықтары туралы бағалардың білімдерін жетілдіру, ойынға деген қызығушылықтарын арттыру. Қажетті атрибуттар: ағаштан жасалынған кемелің мәкеті, рудь, қапиганның қалпағы, балықтар. Ойын шарты: Балалар өз қалпаулары бойынша қапиган мен кеме жүргізушіні тәғайындайды, содан кейін әрқайсысы өз орындарына отырады. Қапиган өзінің жүргізушісіне онға бұр, солға бұр, тұра жүр- деп бастарылы отырады. Кемемен серуенте шыққанда теңізіңдердің еңбегі, балықтардың түрлері жайында мағлұмат беріледі. Сағат көңілді болу үшін он айтады. Бұл ойын бағаларды ұйымдасқан түрде ойнай білуге баулиды.</p>

болады. Төртінші суретте мотоцикшшы. Оны тоқтал, өткізу керек. Алтыншы суретте бағдаршамның сары шамы жанып тұр. Жүргінші сол суреттің бойында тоқтай алады. Жетінші суретте реттеуші онымен кәуіпсіз, бірден әжеңің үйіне баруға болады. Кім жол ережесін бұзбай әжесіне келсе сол жеңіске жетеді.



3 - ұйымдастырылған іс-әрекет

			  
<p>Қазақ тілі Тақырыбы: «Біз мектепке не істейміз?» Мақсаты: - мектепке не үшін баратынын әңгімелеп айтып беру</p>	<p>Сөздік ойын: «Жалғасын тап». Суреттерді көрсетеді, суретке байланысты зәтін атын атайды, сол сөзге сөзді байланыстырып жаңпал, сөйлем құрайды. Мектеп ... (әдемі, жарық, таза). Танертен жаттығу ... (жасаймыз). Музыка залында ... (ан айтамыз, би билейміз). Серуенте шығыл ... (ойнаймыз, демаламыз).</p>	<p>Қазақ тілі Тақырыбы: «Мектеп қызметкерлері» Мақсаты: - мамандық иелерін құрметтеуге баулу</p> <p>Дидактикалық ойын: «Тында, көрсет, қайтала». Балаларға мектеп қызметкерлерінің суретін көрсету. - Бұл кім? - Бұл - тәрбиеші. - Аты кім? - Айман Төлеутайқызы. - Дұрыс Осылайша мектепте жұмыс істейтін музыка жетекшісі, жаттықтырушы және аспаздың аты-жөндері</p>	<p>Сөйлеуді дамыту Тақырыбы: «Менің досым» Мақсаты: - Суретке қарап әңгіме құрауды үйрету, бағаның, сөздік қорын байыту. Бала бойындағы досына деген сенімділігін дамыту</p> <p>Көркем әдебиет Тақырыбы: «Кішкентай бағбан» (әңгімелеу) Мақсаты: - Балалардың әңгімеге деген қызығушылығын арттыру. Шығарма кейіпкерлерімен таныстыру</p> <p>Шығармашылық бейнелеу әрекеті Тақырыбы: «Тостаған» (Ақварель бояу) Мақсаты: - Балалардың шығармашылық қабілетін дамыту, зәтін пішіндері туралы білімдерін жетілдіру, тостаған туралы білімдерін бекіту</p> <p>- тостағанды мүсіндеу әдіс-тәсілдерін үйрету - ұсақ қол қимылдарын дамыта отырып, кино, жалпыру дағдыларын қалыптастыру - қағыздан құрастыруға үйретуде түрлі бағытта: тегістеп бүктеу, шаршы қағызды бүктеу біліктерін</p>
<p>Қазақ тілі Тақырыбы: «Менің досым» Мақсаты: - мамандық иелерін құрметтеуге баулу</p>	<p>Сөйлеуді дамыту Тақырыбы: «Менің досым» Мақсаты: - Суретке қарап әңгіме құрауды үйрету, бағаның, сөздік қорын байыту. Бала бойындағы досына деген сенімділігін дамыту</p>	<p>Көркем әдебиет Тақырыбы: «Кішкентай бағбан» (әңгімелеу) Мақсаты: - Балалардың әңгімеге деген қызығушылығын арттыру. Шығарма кейіпкерлерімен таныстыру</p>	<p>Шығармашылық бейнелеу әрекеті Тақырыбы: «Тостаған» (Ақварель бояу) Мақсаты: - Балалардың шығармашылық қабілетін дамыту, зәтін пішіндері туралы білімдерін жетілдіру, тостаған туралы білімдерін бекіту</p>


		айтылды.		айтамыз? – Салықтың жасаған еңбегін қалай бағалайсың? – Сен Қалелдин орнында болсаң, не істер едің? – Әңгіме қалай аяқталды	қалыптастыру -Балалар, менің қолымдағы ылдықты қалай атайды? Менің қолымдағы тостағанның қандай ерекшелігі бар? Сендердің үйлеріңде осындай тостағандар бар ма? Сурет салу кезінде заттың фонына көңіл бөлу керек, себебі заттағы ою-өрнектің ренкі әртүрлі болуы мүмкін. Бүтін біз тостағанды салып, әшекейлеуді үйренеміз. Қағазға бір түсті акварель бояуымен тостағанның суретін саламыз -Салу тәсілдерін көрсету
--	--	----------	--	---	--

Үзіліс

<p>Сюжетті-рөлді ойын: «Тенізішлер. Балықшылар. Теніз астындағы қайық» Мақсаты: Балаларда ойын барысында бірнеше әрекеттерді логикалық бірлізділікте байланыстыру, ойын жағдайына кіру, өзіне рөл алып, ойын аяғына дейін рөлге сәйкес әрекет ету біліктерін қалыптастыру.</p>	<p>Қимылды ойын: «Машинамен санхат» Мақсаты: Далада жүру ережелері және жол белгілері бойынша балалардың білімдерін бекіту. Көрнекіліктер: Ойын алаңы, фишкалар. Ойын барысы: Балалар ойын алаңында ойнауда бастап кетті. Жол белгілерінің қасында өтіп бара жатып, тоқтап, әр белгі туралы айтып береді. Кім теңізге бірінші жетеді, сол жеңімпаз.</p>	<p>Сюжетті-рөлді ойын: « Ұшқыштар» Мақсаты: Ойында қоршатын ақиқат өмірдің оқиғаларын көрсету біліктерін қалыптастыру. Балалар арасында бірлесіп ойнау дағдыларын, рөлдерді бөлу туралы келісу біліктерін тәрбиелеу. Сюжетті-рөлдік ойында жаңа мазмұнмен, жаңа эпизодтармен байыту арқылы жалғастыруға үйрету. Сөздік қорын дамыту, сөз сөйлеу қабілетін байыту. Жағдаят: Ұшар алдында ұшақты тексеру. Ұшақ ұшуға. Санитарлы ұшақ боранда ұшуға. Мұздақтаты балықтарды құтқару. Ұшақ далада жұмыс істеуде.</p>	<p>Тәрбиешінің іс-әректі: Диспетчер рөліндегі жерден бақылауды жүргізеді. Ұшақ жағдайларына байланысты бағыт беріп, SOS-дабылы арқылы аэродромдағы жұмысшылардың іс-әрекетін басшылыққа алады. Балалардың іс-әрекеті: Техник ұшақтың моторын тексереді, ұшақтың ұшуға дайындығы жөнінде хабарлайды. Жүргізуші жанармай, тыңайтқыш, азық-түліктер әкеледі.</p>	<p>Қимылды ойын: «Автобус жүргізуші» Ойын мақсаты: Балаларды жүргізуші мақандылығымен таныстырып, оның пайдасы мен қажеттілігін айқындау, еңбекті сүюге баулу, қоршаған ортаға деген сүйіспеншіліктерін арттыру. Қажетті атрибуттар: Руль, абонементтер, орындықтар, микрофон. Ойын шарты: Бір бағаны автобус жүргізуші етіп тексеруші етіп тағайындайды. Қалған балалар жүргізушілер. Егер ойын бөлмеде өткізілсе, орындықтар</p>	<p>Релаксациялық жаттығу: «Тенізге саяхат» Бұл медитативтік техника денедегі қысымды түсіруге бағытталған, музыкамен орындалады. Жүргізуші: Жыланып отырмыңыз, көзіңізді жұмыңыз. Терең демалыңыз, денеңізді бос ұстаңыз, денеңізді ауырлап бара жатқандай және оны теңіз толқынының лебі ұрып жатқандай сезініңіз. Өзіңізді жартастың үстінде тұрмын деп есептеңіз және алысқа көз жіберіңіз. Сіздің алдыңызда кетілдір теңіз, ашық аспан және күн. Теніз барқалыпты дем алып, асау толқындары жағаға соғылып, қайтадан кейін қайтуда. Теңіз толқындарының шуын естіп, толқындарға қызыға</p>
--	---	--	---	--	--

орындау, кемеңі жөңдеу, сунгүрлердің жұмысы. Байрақты көтеру. Портка қайту. Майшабақ табу, аулау, керме ау бұзылды, балық кетіп бара жатыр, кеме тесілді. Жана зәкір түсіп, суға баттады, теңіздені өрт, көмек келе жатыр.

Ойын шарты: Кеме жасаушылар кеме құрады, матростар матчаның үстінде, қараңғыға үңіліп қарайды, алдыға қарайтын матрос көпірдің үстінде тұр, руль басқаратын адам сейнерді жүргізеді, қайықшы керме ауды дұрыс лақтырғандығын қадағалайды. Болман матростарға команда береді, олардың жұмыс атқарғанын қадағалайды. Сунгүрлер теңіз түбін қарайды, зәкірді іздейді, қраншылар керме жүк тиеді. Механик көмірдің өртенгенін хабарлайды. Дәрігер жүзу кезінде ауырып қалған жолғаушыларды емдейді. Балықшылар: торды айналдырады, теңізге тастайды, балық ұстайды, түрі мен сорты бойынша жәшіктерге салады. Механик машиналардың



Экипаж командирі экипаж мүшелерінің іс әрекетін бақылап басқарады. Штурман навигациялық жағдайды қарайды катамен жұмыс істейді.

Радиот балықшылар диқаншылармен рация арқылы байланысып ауа райын сұрайды.

Ұшқыш ұшақты басқарады, жерге тыңайтқыш сеуіп, балықшыларға тамақ лақтырып, дәрігер әкеледі. Бортжолсерігі жолаушыларды ұшаққа кіргізіп орындарына жайғастырып, белбеулерді іліктіруді, кофе, газет пен журналдар, кітаптар оқуға ұсынып әкеледі.


Ұшқыштарға түскі ас дайындайды. Дәрігер науқас жолаушыны қарап, оған көмек көрсетеді.

Балықшылар балық аулап, оларды ашық көлге алып кетеді, ұшақты байқап, оларға байрақты көтеріп белгі береді.

Жолаушы билет сатып алады, аялдамада шығып, ұшатын кезде ереже тәртібін сақтайды.



Ұшқыш



Ғарышкер

екі қатар етіп қойылады.

Борменен еденге алынғы, артқы есік белгісің, яғни екі параллель сызықтың сызылды. Аялдамада тосып тұрған жүргіншілер артқы есіктен кіріп, біртіндеп қолдарындағы абонементтерін компостерге тесіп орындарына отырады.

Жүргізуші рөліндегі бала «ал кеттік» деп, аузымен мотордың дүрліні салып жүргізеді. Біраз жүрген соң, келесі аялдамаларды «дүкен, дәрхана, парк» деп микрофонмен хабарлағанда, әр аялдамада 4-5 баладан түсіп отырады.

Тексеруші рөлін алғашқы кезде торбиеші өзі атқарады. Балалар автобустан түскенде қолдарындағы абонементтерін жинап алады. Автобустан түскен балалар «дүкен», т.б. орындарға кіріп, оны-мұны сатып алып, тағы да аялдамаға келіп тосады.

Ойынды осылайша қайта жалғастыруға болады.

қарап, жағалаудағы теңіздің тұзды ауасын жұтып тұрсыз. Өз бойыңыздағы асқан ауырталықтан бір сәтке болса да арылғандайсыз. Сіздің рухыңыз жайлылық сезіміне толы. Сіз төменге түсіп, аятыңызды шештіңіз, жапаң әлқ құмның қызуы мен жұмсақтығын сезіне отырып жүгірудесіз. Міне сіз судың жанына келдіңіз, толқындар сіздің аятыңызды жұлып жатыр, су жыл-жылы әрі жұп-жұмсақ. Сіз қолдарыңызды бос тастап, басыңызды шалқайтыңыз. Күн сәулесі мен жеңіл самал жел сіздің бетіңізді өбүде, теңіз толқындарының тамшылары сіздің денеңізді баурап алғандай. Ерніңізде теңіздің тұзды суының кермек дәмі және бақыт күлкісі. Сіз өзіңізді кішкентай бала сияқты сезініп, жүгіргіңіз, секіргіңіз, су шашып ойнағыңыз, күлгіңіз келеді.

Өзіңізге осы бірнеше минут ішінде не істегіңіз келсе, соны істеуге рұқсат етіңіз.

Сіздің қайтағын уақытыңыз болды. Міне сіз тағы да жердің басында тұрсыз. Сіздің демалыс пен бақыт сыйлаған ғажайып әлемге алғысыңызды айтыңыз. Көздеріңізді асықпай ашыңыз! - Қандай сезімде болдыңыз? - Не сезіндіңіз? Оқушылардың алған әсерлері

қарап, жағалаудағы теңіздің тұзды ауасын жұтып тұрсыз. Өз бойыңыздағы асқан ауырталықтан бір сәтке болса да арылғандайсыз. Сіздің рухыңыз жайлылық сезіміне толы. Сіз төменге түсіп, аятыңызды шештіңіз, жапаң әлқ құмның қызуы мен жұмсақтығын сезіне отырып жүгірудесіз. Міне сіз судың жанына келдіңіз, толқындар сіздің аятыңызды жұлып жатыр, су жыл-жылы әрі жұп-жұмсақ. Сіз қолдарыңызды бос тастап, басыңызды шалқайтыңыз. Күн сәулесі мен жеңіл самал жел сіздің бетіңізді өбүде, теңіз толқындарының тамшылары сіздің денеңізді баурап алғандай. Ерніңізде теңіздің тұзды суының кермек дәмі және бақыт күлкісі. Сіз өзіңізді кішкентай бала сияқты сезініп, жүгіргіңіз, секіргіңіз, су шашып ойнағыңыз, күлгіңіз келеді.

Өзіңізге осы бірнеше минут ішінде не істегіңіз келсе, соны істеуге рұқсат етіңіз.

Сіздің қайтағын уақытыңыз болды. Міне сіз тағы да жердің басында тұрсыз. Сіздің демалыс пен бақыт сыйлаған ғажайып әлемге алғысыңызды айтыңыз. Көздеріңізді асықпай ашыңыз! - Қандай сезімде болдыңыз? - Не сезіндіңіз? Оқушылардың алған әсерлері



қарап, жағалаудағы теңіздің тұзды ауасын жұтып тұрсыз. Өз бойыңыздағы асқан ауырталықтан бір сәтке болса да арылғандайсыз. Сіздің рухыңыз жайлылық сезіміне толы. Сіз төменге түсіп, аятыңызды шештіңіз, жапаң әлқ құмның қызуы мен жұмсақтығын сезіне отырып жүгірудесіз. Міне сіз судың жанына келдіңіз, толқындар сіздің аятыңызды жұлып жатыр, су жыл-жылы әрі жұп-жұмсақ. Сіз қолдарыңызды бос тастап, басыңызды шалқайтыңыз. Күн сәулесі мен жеңіл самал жел сіздің бетіңізді өбүде, теңіз толқындарының тамшылары сіздің денеңізді баурап алғандай. Ерніңізде теңіздің тұзды суының кермек дәмі және бақыт күлкісі. Сіз өзіңізді кішкентай бала сияқты сезініп, жүгіргіңіз, секіргіңіз, су шашып ойнағыңыз, күлгіңіз келеді.

Өзіңізге осы бірнеше минут ішінде не істегіңіз келсе, соны істеуге рұқсат етіңіз.

Жұмысын тексереді,
Жолаушылар билеттерді
сатып алып, кемеге
отырады, қоғамдық
көліктегі жүріс-тұрыстың
ережелерін сақтайды;
Аспазшы жолаушыларға
ас дайындайды.



Сұралды.



4 - ұйымдастырылған іс-әрекет

<p>Дене шынықтыру Тақырыбы: «Біз күшті және ержүректіміз» Мақсаты: таяқты дұрыс ұстау керектігін, допты саусақтарымен күшке салмай төменнен жоғарыға қарай қалай итеру керектігін, кетгелдердің он және сол жағынан қалай айналып өту керектігін үйрету</p>	<p>Музыка Тақырыбы: «Нота үйренейік» Мақсаты: Музыка сипатына сәйкес ойын әрекеттерін орындау. Музыка сипатын анық ырғақты, ширақ жүріспен беру</p>	<p>Музыка тыңдау: «Улдерайым» қазақтың халық әні (өңдеген Т. Қонаратбай). Ән айту: «До-ре-ми» (Ө. Байділдаев), «Білмін – бұлағым» (Т. Қонаратбай) Музыкалық-ырғақтық қимылдар: «Марш» (В. Дешевов) Билер: «Жұптасу биі» (чех халық әуені)</p>	<p>Дене шынықтыру Тақырыбы: «Мен ойнатамын жақсы көремін» Мақсаты: Допты бастан асыра бір-біріне лақтырып, оны екі қолмен қағып алуды үйрету</p>	<p>Дене шынықтыру Тақырыбы: «Керуен» Мақсаты: «Өкпемен отырш» бастапқы қалыппен көлбеу қойылған нысанаға ұсақ заттарды (тастарды) лақтыру дағдыларын, асық ойнау шеберліктерін арттыру</p>	<p>Музыка Тақырыбы: «Көңілді ырғақтар» Мақсаты: Музыка сипатын ырғақты жүріспен, музыканың ширақ сипатын жөңіл, ырғақты жүтіріспен беру</p>
<p>Тепе-теңдікке арналған тапсырманы орындайды: гимнастикалық орындық үстінде доп ұстап жүру; Нұсқау: тізені жоғары көтеріп, іші толтырылған доптарды аттап өту. Екі тізбекке тұрады. Бастарын түсірмей, дене бітімдерін түзу</p>	<p>Допты бір-біріне екі қолмен бастарынан асыра лақтыру. Екі тізбекке, саяқа бөлініп тұрады (арақашықтығы – 2 метр) (10 рет). Допты тура қолға лақтырып беруге тырысады. Лақтыру бағытын бұзбауға тырысады. Допты ширақ лақтырады. Қимыл-қозғалыс ойыны: «Жүгіру» (3 рет). Шенберге тұрып, балшықтардың ішінен санамақ арқылы қуалайтын баланы тандайды.</p>	<p>«Секір-секір» (төрт халқының ойыны) (4 рет) Әртүрлі бағытта бір аяқпен секіру. Шенберді айналыра құрауларды тастайды. Балалар осы құрау ішінде тұрады. Жүрітуші шенбердің ортасында тұрады. Жүрітуші: «Секір-секір!» дегенде, ойыншылар секіріп, орындарын ауыстырады. Осы</p>	<p>Музыка тыңдау: «Вальс» (К. Шиллсбаев), «Полька» (М. Красев), «Камыжай» халық әуені (өңдеген Н. Мендіғалиев) Ән айту: «Мен өнерлі баламын» (М. Омаров) «До-ре-ми» (Ө. Байділдаев) Музыкалық-ырғақтық қимылдар: «Бийді қайтала» (утгаснада, педагогтің тандуымен)</p>	<p>Музыка тыңдау: «Вальс» (К. Шиллсбаев), «Полька» (М. Красев), «Камыжай» халық әуені (өңдеген Н. Мендіғалиев) Ән айту: «Мен өнерлі баламын» (М. Омаров) «До-ре-ми» (Ө. Байділдаев) Музыкалық-ырғақтық қимылдар: «Бийді қайтала» (утгаснада, педагогтің тандуымен)</p>	<p>Музыка тыңдау: «Вальс» (К. Шиллсбаев), «Полька» (М. Красев), «Камыжай» халық әуені (өңдеген Н. Мендіғалиев) Ән айту: «Мен өнерлі баламын» (М. Омаров) «До-ре-ми» (Ө. Байділдаев) Музыкалық-ырғақтық қимылдар: «Бийді қайтала» (утгаснада, педагогтің тандуымен)</p>

	<p>ұстап жүреді. Орындықтың түсерде, алдымен жерді ағынның ұшымен басып, сонан соң бүкіл табының жерге қояды.</p> <p>Кәуіпсіздік техникасы кәжет кезде көмек беру, толтырылған доптарды бағалардан бір адым қаракашықтыққа қою.</p> <p>Қимыл-қозғалыс ойыны: «Тым-тырақай» (3 рет). Ойыншылар бір-бірінің қолдарынан ұстап, шеңбер бойында тұрады. Ортада ұстаушы- жүргізуші тұрады. бағалар төмендегі сөздерді айтқып, шеңбер бойымен жүреді:</p> <p>«Ал, кәнеки, бағалар, Бір, екі, үш – деп сандар. Бір, екі, үш – ал тараңдар!»</p> <p>Осыдан кейін зал ішінде тым-тырақай қашады. Ұстаушы бағаларды қуып, ұстауға тырысады</p>	<p>Ойындар, хороволтар:</p> <p>«Сикырлы аташ» («Дидактикалық ойындар» жинағынан)</p>	<p>Белгі</p> <p>бойынша орындықтың үстіне қашып шығады. Бір орыннан екінші орынға қашып жүреді. Сайланған бала оларды ұстауға тырысады</p>	<p>кезде жүргізуші бір аяғымен секіріп, бос орынға тұрып алуға тырысады. Орынсыз қалған бала жүргізуші болады. Бірде-бір рет жүргізуші болмаған бала жеңімпаз саналады.</p> <p>Қимыл-қозғалыс ойыны: «Орамалды шығар» (Дағыстан халқының ойыны)</p> <p>Ойыншылар екі топқа бөлініп, бір-бірілеріне қарама-қарсы тұрады. Араларына сызық сызылады. Әр баланың артында – белдіктерінде орамал тығулы тұрады.</p> <p>Бағалар алдыға жылжиды. Жүргізуші: «От!» дегенде, бірінші топтың бағалары қашады, екінші топтың бағалары оларды қуып, орамалдарын шығарып алуға тырысады. Келесі жолы екінші топ бағалары оларды қуады.</p>	<p>Билер: «Жұлтасу бий» (чех халық әуені)</p> <p>Ойындар, хороволтар: «Ән салған кім?» (А. Райымқұлова)</p> <p>Музыкалық аспапта ойнау: «Еркем-ай» қазақтың халық әні (өндірген В. Дәлісбай)</p>
<p>Серуенге дайындық</p>	<p>Киімдерді реттілікті сақтап дұрыс кінуге үйрету</p>	<p>Киімдерді реттілікті сақтап дұрыс кінуге үйрету.</p>	<p>Киімдерді реттілікті сақтап дұрыс кінуге үйрету.</p>	<p>Киімдерді реттілікті сақтап дұрыс кінуге үйрету.</p>	<p>Киімдерді реттілікті сақтап дұрыс кінуге үйрету.</p>
<p>Серуен</p>	<p>Серуенге қызғыштылық туғызу; бағалармен жеке әңгімелеу; серуенге ойын материалдарын тандау; серуенде бағаларды әрекет етуге ынталандыру.</p>				
<p>Қоқыстарды жинау</p>	<p>Ағаштарды жинақтау</p>	<p>Сары жапырақтарды жинау</p>	<p>Құстарға жем шашу</p>	<p>Киімдерді жинақтау</p>	
<p>Мақсаты: -бағаларды еңбекке баулу, ересектердің еңбегін бағалау</p>					

	«Айгөлек»	«Жарғанат»	«Тез жет»	«Кім заттарды көп жинайды?»	«Құрлар»
<p>Бағаларды үйге қайтару</p>	<p>Мақсаты: - бағаларды ойын ережесін дұрыс орындауға үйреті, ептілікке, шапшаңдыққа тәрбиелеу</p> <p>Ана-аналарға кеңес - бағаның «социалдық көкжиегің» кеңейтіңіз, ауладағы өзімен құрдас бағалармен көбірек ойнатыңыз, жолдастарына қонаққа барсын, әжесінде қолуға қалсын т.с.с. Осындай тәжірибе жинақтаған баға өз құрдастары мен үлкендер арасында тез үйренісіп, тіл табысатын болды</p>	<p>Ана-аналарға кеңес Ешқашан бағая қол жұмсамаңыз. Қиын жағдайда үнемі бірге болыңыздар</p>	<p>Ана-аналарға кеңес - үйдегі жағдайда бағаның өзіне - өзі қызмет студия алғы шарттарына үйірге беріңіз: жуыну, қолын сүрту, шешіну, өз бетімен тамақтану, тамақ ішкенде қасықты пайдалану, торшоққа сұрану. Киімдері міндетті түрде өзіне ыңғайлы болуы шарт: шабар не болмаса шортты замансыз, белдеушесіз.</p>	<p>Ана-аналарға кеңес Егер Сіздің бағаның көпшілігі, өз-жақындарының бен бірге бөтен адамдарды жатырқамаса, ойын кезінде өздігімен ойнай білсе, мінсіз ашық, өз құрдастарымен мейрімді болса мектепке келген күннен бастап – ақ үйреніп кететіне сеніңіз.</p>	<p>Ана-аналарға кеңес - бағамен жағымды эмоционалдық жағдайлар жасау қажет, ол көбіне ата – ана жағынан болуы қажет, мектеп тұрады, оның өзіне керектігін түсіндіріп бағаныңды сүйіп, аймалап, жиі отан өз мейірімділігі көрсетіңіз. Есіңізде болсын Сіз көбірек осындай жылғылық білдірсеңіз Сіздің бағаның мектепке тез бейімделеді. Бағаныңды көзіңше мектеп туралы өзіндік толғандыратын мәселені айтудан аулақ болыңыз.</p>

Тәрбиелеу-білім беру процесінің циклограммасы




Білім беру ұйымы Ж. Аймауытұлы атындағы НОМ
Мектепалды даярлық О сыныбы

Балалардың жасы 5 жас

Жоспардың құрылу кезеңі 111-апта 19 - 23 қыркүйек 2022-2023 оқу жылы



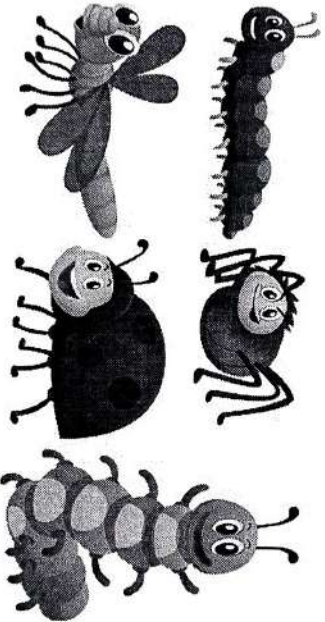

Күн тәртібі	Дүйсенбі	Сейсенбі	Сәрсенбі	Бейсенбі	Жұма
Балаларды қабылдау	Мұғалімнің балалармен қарым-қатынасы: отбасы дәстүрлері туралы жеке әңгімелесу, қарым-қатынас және көтеріңкі көңіл-күй орнатуға ойындар ұйымдастыру. Жатымды жатдай орнату				
Ата-аналармен әңгімелесу, кеңес беру	<p>Пж ойын: «Вагондарға дөңгелек тандау» Шарты: суреттердегі вагондарға түсіне қарай дөңгелек тандайды.</p>	<p>Еркін ойын: «Шкафқа жасыру» Шарты: Шкафқа бір бала ойыншық жасырады, қалған балалар табады.</p>	<p>Пж ойын: «Қайтала» Шарты: Педогогтың артынан пішіндерді сіріңке шімімен қайталайды.</p>	<p>Пж ойын: «Ойыншықты тап» Шарты: Жасырылған ойыншықты табады.</p>	<p>Еркін ойын: «Сенде не бар?» Шарты: Қалаған ойыншықтарымен бір-бірімен бөлісіп ойнайды.</p>
Балалардың дербес әрекеті (бау қимылды ойындар, үстел үсті ойындары, бейнелеу әрекеті, кітаптар қарау және тағы басқа әрекеттер)	<p>Ата-аналармен әңгіме: Балалардың тазалығы жөнінде кеңес беру</p>	<p>Ата-аналармен әңгіме: Ата-аналарға балалардың ертеңгілік жаттығуға үлгеріп алып келулерін ескерту.</p>	<p>Ата-аналармен әңгіме: Балалардың жетістік пен дәрежесі үшін емес, сол қалпында сөзсіз қабылдап жақсы көрстіңізді сездіріңіз.</p>	<p>Ата-аналармен әңгіме: Ата-аналарға балалардың тамақтарын тауысып жеуге үйретулерін ескерту.</p>	<p>Ата-аналармен әңгіме: «Дұрыс тамақтануға баулу»</p>
Танертенгі жаттығу	<p>Үстел үсті, сауық және т.б. ойындар.</p> <p>Құрылыс ойындары «Үй жинауларды», «Қуыршақтарға үй құрастырамыз».</p> <p>Фотосуреттер қарастыру «Менің отбасым», Фотосуретте бейнеленген отбасы мүшелерін атау.</p> <p>Сауық ойын «Әжемнің ертегілері», Отбасылық фотосуреттерді қарастыру. Туысқандары туралы әңгімелесу беру.</p> <p>Үстел үсті ойыны – пазл: «Үйшік құрастыр» Балалармен отбасы туралы әңгімелесу.</p>				
Ұйымдастырылған іс-әрекетке дайындық	«Жануарлардың төлдерін тауып, оларды атап беру»	«Мен қайда және кім болып жұмыс істеймін»	«Менің отбасым» картиналар топтамасынан суреттер қарастыру 87778165367	Ана мен әжеге көмектесу туралы әңгімелесу	Сөздік ойын «Қимылкөрсет»

Білім беру ұйымының кестесі бойынша ұйымдастырылған іс-әрекет		1 - ұйымдастырылған іс-әрекет			
<p>Сөйлеуді дамыту Тақырыбы: «Менің сүйікті ойыншығым» Мақсаты: -«Д» – «Т» дыбыстарын дұрыс айтуды үйрету. Ойыншықтардың суретіне қарап, әңгіме құрай білуге үйрету</p> <p>Дидактикалық ойын: «Жасырынған ойыншықты тап». Ойын шарты: Балалар тығылған ойыншықтарды тауып, неден жасалғанын, қайда қолданылатынын түсін айтып береді</p>	<p>Сауат ашу негіздері Тақырыбы: «Жінішке дауысты дыбыстар» Мақсаты: жінішке дауысты дыбыстармен таныстыру Дидактикалық ойын: «Сөз айт, тез айт» Ойын шарты: лошпен орындалады. Балалар бір-біріне доп лақтырып, «Ә» дыбысынан басталатын сөздерді айтады. Педагог балаларға сауасак бұлшық еттерін дамыту жаттығуын жасатады. Басбармағым бастап берді, Саусақтарым ән сап берді, Шылдыр шүмек шылдырлады, Кіші бөбек бұлдырлады.</p>	<p>Сауат ашу негіздері Тақырыбы: «Жуан, жінішке дауысты дыбыстар» Мақсаты: Жуан және жінішке дыбыстардың негізгі ерекшеліктерімен таныстыру Дойын «Суретті дұрыс тап» Мақсаты: - суреттегі заттардың жуан дыбыстан басталатынын табу</p>	<p>Сауат ашу негіздері Тақырыбы: «Дауыссыз дыбыстар» Мақсаты: Дауыссыз дыбыстар туралы түсінік беру Дойын «Сөз ойла, тез ойла» Мақсаты:-дауыссыз дыбыстары бар сөздерді атау</p>	<p>Көркем әдебиет Тақырыбы: «Жемістер жыры» Мақсаты: Қоршаған орта туралы түсінігін қалыптастыру. Тілшік ойлау қабілетін дамыту. Өз ойын айта білуге, басқалардың пікірін тыңдай білуге тәрбиелеу</p> <p>Дидактикалық ойын: «Демін тап». Ойынның шарты: Ойынға қатысушылардың көзін кезектен байлап, кесіп сен дайын жемісті аузыңа сағалы. Бала дәмі бойынша қандай жеміс екенін табылы</p>	
<p>Тұрақты сөз тіркестерінен құралған санамақ Мақсаты: Сандарды жаттау, санауды дамыту. Бір ауыз сөз, Екі айтпайтын адам. Үш қайтара сәлем, Төрт түлік мал, Бес уақ намаз, Алты алаш, Жеті қабат жер асты, Сегіз қырлы жігіт, Тоғыз торау жол, Он сақа ой.</p>	<p>Үзіліс</p>   				
2 - ұйымдастырылған іс-әрекет					
<p>Қоршаған орта Тақырыбы: «Менің Отаным – Қазақстан» Мақсаты: -«Отан» деген сөздің мағынасын түсіну, еліміздің</p>	<p>Математика негіздері Тақырыбы: «3 және 4 сандары» Мақсаты: цифр мен заттар санын сәйкестендіруді</p>	<p>Математика негіздері Тақырыбы: «3 және 4 сандары» Мақсаты: заттарды санап алғұға, сандардың айтылу</p>	<p>Математика негіздері Тақырыбы: «5, 6 сандары» Мақсаты: - 5, 6 сандарын заттардың санымен сәйкестендіруге үйрету;</p>	<p>Қоршаған орта Тақырыбы: «Ағаш және бұта» Мақсаты: Ағаштың, бұталардың атауларымен таныстыру және олардың</p>	

	<p>өркендеуіндегі президенттің рөлі туралы білу. Өзінің Отаны туралы әңгімелеп айта алу дағдыларын арттыру</p>	<p>Үйрету; заттарды санау дағдыларын жетілдіру</p> <p>«Артық затты тап» кестесі. Төрт суреттің әрқайсысынан артық затты тап. Нәзіктен оның артық екенін түсіндіріңдер. Топтардың әрқайсысында неше зат қалғанын түсіндір. Топтардың әрқайсысында неше зат бар? Бүгін қандай сандармен танысатынымызды кім айтады? Артық затты тауып, оның нәзіктен артық екенін түсіндіреді. Қалған заттарды санайды. Олардың үш-үштен екенін анықтайды</p>	<p>реттілігін үйрету</p> <p>Мәшинелерді санаймыз. Қуыршақтарды санаймыз. Мәшинелер саны 3 нүктемен белгіленеді. Қуыршақтар саны 4 нүктемен белгіленеді</p>	<p>заттарды санау дағдысын жетілдіру</p> <p>Неше моншақ бейнеленгенін санаймыз балалар үстелдерде 5 моншақтан дөңгелектер құрастырады. Оларға тағы біреуін қосуды ұсынады. Енді неше моншақ болғанын қайта санаймыз (атты). тапсырма. 6 моншақты бастырып сызындар және оларды бояндар.</p>	<p>түрлерін бір-бірінен өзіне тән ерекшеліктеріне қарай (жапырағы, жемісі, діні) айқара білуге үйрету.</p> <p>«Мен қандай пайда әкелемін?» атты дидактикалық ойын ұйымдастырады. Педагог балаларға түрлі нысандардың суреті салынған карточкаларды көрсетеді. Дұрыс жауап берген балаға фишка (текше) береді. Нысанның әкелетін пайдасы туралы көбірек айттып беруге тырысады. II. Аташтардың қандай пайдасы бар? Б: Ыстықта сая болады, ауаны салқындатады. Жапырақтары мен жәндіктер қоректенеді. Құстар үшін де пайдалы. Оның бұтақтарына құстар ұсалады. Күйдісі сұрақ: ағашқа қаран жел соғып тұрғанын білуге бола ма? Балалар өз болжамдарын айтады. Егер бұтақтар шайқалып тұрса, жел соғып тұр деген сөз. Желдің қуатын анықтайды</p>
--	--	--	--	---	--

Үзіліс

Ойын – жаттығу:
«Жәндіктердің қимылын жасайық»



Құрылымдалған ойын:
Тақырыбы: «Жәндікте неше аяқ бар»
Мақсаты: Балалардың көру қабілеті арқылы байқампаздығы дамиы.
Шарты: Тәрбиеші балаларға бірнеше суреттер тартып береді. Бұл суреттерде әр түрлі жәндіктер. Балалардың міндеті осы жәндіктердің неше аяғы бар екенін анықтайды.
Күтілетін нәтиже: Балалар жәндіктердің аяқтарын санайды. (4К. Сыни ойлау)

3 - ұйымдастырылған іс-әрекет

Қазақ тілі
Тақырыбы: «Менің ойыншықтарым»
Мақсаты: Өлеңді дауыс ырғағымен мәнерлей өкі отырғып, логикалық ескінімен үзілістермен жаттауға үйрету

Қазақ тілі
Тақырыбы: «Менің сүйікті ойыншығым»
Мақсаты: Сұрақтарға толық жауап беруге дағдыландыру арқылы ауызекі сөйлеулерін дамыту. Ойыншықтарды

Сөйлеуді дамыту
Тақырыбы: «Менің сүйікті ойыншығым»
Мақсаты: : Сұрақтарға толық жауап беруге дағдыландыру арқылы ауызекі сөйлеулерін дамыту. Ойыншықтарды

Көркем әдебиет
Тақырыбы: «Жәмістер жары»
Мақсаты: жеміс түрлерімен таныстыру , жемістер пайдалы екенін айту, көңіл күймен мазақдандуға үйрету

Шығармашылық бейнелеу әрекеті (сурет салу, мүсіндеу, жапсыру, құрастыру)
Тақырыбы: «Торсақ» (Түрлі түсті қарындаштар)

Дидактикалық ойын:
«**Ғажайып қоржын**».
«**Қуыршақтар**» қоржыннан ойыншықтарды алып, бағаларды «Ойыншықтар дүкені» ойынғын ойнауға шақырады. Дүкенші – Қуыршақ Сауле, сатып алушылар – бағалар. Диалог:
Баға: Сәлеметсіз бе! Қуыршақ: Сәлеметсіз бе! Баға: Маған ойыншық беріңізші? Қуыршақ: Қандай ойыншық? Баға: Ойыншық машина. Қуыршақ: Міне, ал. Баға: Рақмет. Қыз: Сәлеметсіз бе! Қуыршақ: Сәлеметсіз бе! Қыз: Маған қуыршақ беріңізші? Қуыршақ: Міне, ал. Баға: Рақмет. т.б.
Бағалар білетін ойыншықтарын алады, педагог қалған ойыншықтарды атайды, сипаттайды. жұмсақ ойыншықтар, темір ойыншықтар, пластмасса ойыншықтар, резенке ойыншықтар болады

Үзіліс Жүтіруге арналған ойындар «Көбелектер бақалар»


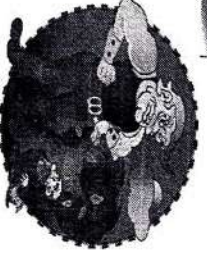
Бөлісіп, ұжыммен ойнау тәрбиелеу
Ойын «Кім жылдам?»
Педагог екі бағаға тапсырма береді, олар жылдам сол тапсырманы орындаулары керек.
Мысалы резенке, кішкентай аяқ ойыншығын әкел. Сауле үлкен, жұмсақ қоян ойыншығын әкел. Сауле бағаларға сұрақ қояды: Ойыншықтармен қалай ойнау керек? Бағалар өз ойларын айтады. Педагог шағын мәтін құрайды. Біздің топта ойыншықтарымыз көп. Ойыншықтар ойын бұрышында тұрады. Ойыншықтарды жинау керек. Тап-таза ұстау керек. Оларды жуу керек. Ойыншықтарды сындырмай, ластырмай ойнау керек

Бөлісіп, ұжыммен ойнау тәрбиелеу
Сылдырмақпен би
Қолымызда сылдырмақ сылдыр, сылдыр етеді. Аяғымыз тытырлап, Әәй билеп кетеді! Тып, тып, тып, тып.
Тытылдатып биле шық. Қолымызда сылдырмақ, Сынытырлата қатамыз. Сол аяқ пен он аяқ Бауырын тез табыңыз. Тып, тып, тып, тып



Жемістер жыры
Рәза Кунқоов
Нарттай қызыл алмам бар,
Мәз болалы алғашлар.
Жада әлемі киінем,
Тілі бағдай үйірем.
Көктемде өрте түлдекімін,
Кешіп-ді білмейкімін,
Уылжыған өрікіпін,
Мен бау-баққа көрікіпін
Өлен ұнады ма?
– Өлен не тұралы?
– Авторы кім?
Жемістер қайда өседі? –
Алманың, өріктің дәмі қандай? – Қандай жеміс ұнайды? – Сен қай жеміс түрінің дәмін таттың? –
Нейіткен жемістерді жақсы көресің? – Осы жемістерден мол өнім алу үшін тынбай еңбектену керек

Максаты: - бағалардың тосық жайлы білімдерін арттыру, тосықты дұрыс сапа білуді үйрету - мысалға тұрағы түсініктерін кенейту
-сауақ қимылдарын дамыту, қазалы қаптарлап, бүктеп қию әдістерін жалғастыру; ою атауларын еске түсіру
- қазалы құрастыруға үйретуде түрлі бағытта: тейістеп бүктеу, шаршы қазалы бүктеу/біліктерін қалыптастыру
Топтық жұмыстар жүргізу

Ойын: «Алыптар мен ергежейлілер»
Максаты: Бағалардың денсаулыққа, ойынға деген құштарлықтарын дамыту, бағалардың дене қимылдарын, бұлшық еттерін жетілдіру, ойын арқылы көңіл-күйлерін көтеру. Егтілікке, шапшаңдыққа, қызыға ойнауға баулу, ойынға деген қызығушылықтарын, белсенділіктерін арттыру. бағаларды салауатты өмір салтына тәрбиелеу.
Ойынның шарты: Арнайы сызықпен қоршаған ойын алаңында бағалар жүтіріп ойнап жүреді. «Алыптар» мен «Қуғыншымын» қолын жоғары көтереді де өзіне ең жақын жүрген ойыншығын қуа жөнеледі. «ергежейлілер» жүтіреді.



Ойын: «Көбелектер бақалар»
Максаты: Бағалардың денсаулыққа, ойынға деген құштарлықтарын дамыту, бағалардың дене қимылдарын, бұлшық еттерін жетілдіру, ойын арқылы көңіл-күйлерін көтеру. Егтілікке, шапшаңдыққа, қызыға ойнауға баулу, ойынға деген қызығушылықтарын, белсенділіктерін арттыру. Жәндіктерге қауқорлық көрсете білуді тәрбиелеу.
Ойын барысы: Бастапқы шекарасы тартудың етіп белгіленеді. Мұнда бақалар өмір сүреді. Түндерте көбелектер ұшып келіп қонады. Ұялар бақа сияқты сәкіреді, қыздар көбелектер сияқты ұшпайды.
Ұсыныс: ойында көбелектер, бақалар болып бағалар ойнаушылар қатысады, тәрбиеші де қатысады.

<p>Усылыс: Егер күй жетсе, өкүі орын ауыстырып, жаңа күйиши, ойында эрі карай жалгастырады.</p> 		
---	--	---

4 - ұйымдастырылған іс-әрекет

<p>Дене шынықтыру Тавқырыбы: «Күзгі орманда» Мақсаты: модульдер үстімен (із салынған парақтар, арқан т.б.) тепе-теңдік сақтап қалай жүру керектігін, күзгі табиғаттың кереметтігін түсіндіру</p> <p>Кимыл-козғалыс ойыны: «Қасқыр мен лақтар» (4 рет). Шарты: қарама-қарсы жаққа тек белгіден кейін жүтіру қажет. Залдың бір шетінде сап түзеіп тұрады. «Қасқыр» зал ортасында орналасады.</p> <p>«Бөрте, бөрте, бөрте лақ, Бөрте лақ тым ерке-ақ» Кетесің кейде секендең, Байламаса көкем кепі».</p>	<p>Музыка Тақырыбы: «Көңілді ырғақтар» Мақсаты: Әннің сипатын қабылдау, дауысын дұрыс келтіріп орындау</p> <p>Музыка тыңдау: «Вальс» (Қ. Шілдібаев), «Полка» (М. Красев), «Қамажай» халық әуені (өндетен Н. Мендіғалиев) Ән айту: «Мен өнеріі баламын» (М. Омаров) «До-ре-ми» (Ө. Байділдаев) Музыкалық-ырғақтық кимылдар: «Баймді қайтала» (үнтаспада, педагогтің гандуымен) Билер: «Жұптасу биі» (чех халық әуені) Ойындар, хороводтар: «Өн салған кім?» (А. Райымқұлова)</p>	<p>Дене шынықтыру Тавқырыбы: «Ұлттық ойындар» Мақсаты: Дұрыс бастапқы қалыпта тұрып, қолбеу қойылған нысанға ұсақ зағтарды лақтыруға үйрету</p> <p>«Тастар» (орыс халқының ойыны) «Өкпешен отырып» бастапқы қалпы бойынша ұсақ зағтарды (тастарды) лақтыру, жоғары лақтыру. Өкпешен отырып, ұсақ тастарды жоғары лақтырып, оны алақандарымен қағып алады. Ал келесі лақтырғанда алақандарын теріс қойып, тастарды қағып алуға тырысады</p>	<p>Дене шынықтыру Тавқырыбы: «Қалай спортшы болуға болады?» Мақсаты: алақан мен тізеге таянып, гимнастикалық орындық үстінде еңбектеу, сапты бұзбай және бағыттарын сақтап, қайта сап түзеіп жүру машықтарын арттыру</p> <p>Зейіндерін жаттықтыру. (5 рет) Кимыл-козғалыс ойыны: «Кім зейінді?», Ойынның шартын түсіндіреді. Капитанның артынан төрт тізбекке тұру. Спорт түрлеріне байланысты төрт командаға бөлінеді (балапандардың қалауы бойынша). Капитандардың қолдарында доп болады (төрт капитан – төрт түсті доп). Балапандар зағ бойынша жүтірлі жүріп, белгі берілгенге тізбекке келіп тұрады. Соған соң кездерін жұмады, осы кезде капитандар орындарын сұйрады. Белгі бойынша өз капитандарын жылдам табулары және капитанның артына бір тізбекке тұрулары тиіс немесе мәйдас құрды отырады, өкпешен отырады</p>	<p>Музыка Тақырыбы: «Біздің аспаптар» Мақсаты: Ұлттық домбырада орындайтын күй жандымен таныстыру</p> <p>Ән айту: «Балдырғандар әні» (Г. Жотаева) «Мен өнерлі баламын» (М. Омаров) Музыкалық-ырғақтық кимылдар: «Марш» (В. Дешевов) Билер: «Шабандозлар биі» (үнтаспада «Жұмыр қылыш», «Жұптасу биі» (чех х. әуені) Музыкалық аспапта ойнау: «Еркеш-ай» қазтақтың халық әні (өндетен Б. Дәлденбай)</p>
--	---	---	---	--



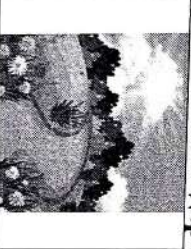

Серуенге дайындық	Кимдерді реттілікті сақтап дұрыс киінуге үйрету.	Кимдерді реттілікті сақтап дұрыс киінуге үйрету.	Кимдерді реттілікті сақтап дұрыс киінуге үйрету.	Кимдерді реттілікті сақтап дұрыс киінуге үйрету.	Кимдерді реттілікті сақтап дұрыс киінуге үйрету.
Серуен	Серуенге қызығушылық туғызу; бағалармен жеке әңгімелесу; серуенге ойын материалдарын тандау; серуенде бағаларды әрекет етуге ынталандыру.				
Еңбек	Топты жинастыру	Еден жуушыға көмектесу	Гүлдерге су құю	Ойыншықтарды жинау	Гүлдің түбін қопсыту
Кимділігі ойындар	Максаты: -бағаларды еңбекке баулу, ересектердің еңбегін бағалау				
	«Бір аяқпен жолдан секіру»	«Күннен шабысың»	«Такси»	: «Оқтау тартыс»	«Көбелекті ұстап алу»
Жеке жұмыс	Ералыға үнді дыбысты (P) дұрыс дыбыстауды қалыптастыруға жұмыс жасау.	Медианаға қатан дыбысты (K) дұрыс дыбыстауды қалыптастыруға жұмыс жасау.	Нұржанға 5-ке дейін кері қарай санауды бекіту. Геометриялық пішіндерді дұрыс атап, ажырата білуге үйрету	Айжанға «Ойыншықтар» өлеңін тыңдап, «ойыншықтар» сөзін дұрыс айтуға, «ойыншықтар» туралы әңгіме құрастыруға үйрету.	Қалипаға жыл мезгілі туралы білімін жетілдіру
Бағаларды үйге қайтару	Ата-аналарға кеңес - бағаның «социалдық көкжиегің» кеңейтіңіз, ауладағы өзімен құрлас бағалармен көбірек ойнатыңыз, жолдастарына қонаққа барсын, әжесінде қонуға қалсын т.с.с. Осындай тәжірибе жинақтаған баға өз құрдастары мен үлкендер арасында тез үйренісің, тіл табысатын болады.	Ата-аналарға кеңес Ешпашан бағаға қол жұмсамаңыз. Қиян жағдайда үнемі бірге болыңыздар	Ата-аналарға кеңес - үйіңізді жағдайда бағаның өзіне - өзі қызмет етудің алғы шарттарына үйрете беріңіз: жууды, қолын сүртуді, шешінуді, өз бетімен тамақтануды, тамақ ішкенде қасықты пайдалануды, торшоққа сұрану. Кимдері міндетті түрде өзіне ыңғайлы болуы шарт: шалбар не болмаса шорты замансыз, белдеушесіз.	Ата-аналарға кеңес Егер Сіздің бағаның көпшілігі, өз-жақындарыңыз бен бірге бірге адалдарды жатырамаңыз, ойын кезінде өздігімен ойнай білсе, мінезі ашық, өз құрдастарымен мейрімді болса мектепке келген күнінен бастап – ақ үйреніп кететіні сеніңіз.	Ата-аналарға кеңес - бағамен жағымды эмоционалды жағдайлар жасау қажет, ол көбіне ата-ана жағынан болуы қажет, мектеп туралы, оның өзіне керектігін түсіндіріп бағаныңды сүйіп, аймағалап, жиі отан өз мейірімінді көрсетіңіз. Есіңізде болсын Сіз көбірек осындай жағымды білімдеріңіз Сіздің бағаның мектепке тез бейімделеді. Бағаныңды көзіңше мектеп туралы өзіндік топқандыратын мәселені айтудан аулақ болыңыз.

Тәрбиелеу-білім беру процесінің циклограммасы


Білім беру ұйымы Ж. Аймауытұлы атындағы НОМ
 Мектепалды даярлық О сыныбы
 Балалардың жасы 5 жас
 Жоспардың құрылу кезеңі IV-апта

26-30 қыркүйек 2022-2023 оқу жылы

Күн тәртібі	Дүйсенбі	Сейсенбі	Сәрсенбі	Бейсенбі	Жұма
Балаларды қабылдау	Мұғалімнің балалармен қарым-қатынасы: отбасы дәстүрлері туралы жеке әңгімелесу, қарым-қатынас және көтеріңкі көңіл-күй орнатуға ойындар ұйымдастыру. Жағымды жағдай орнату				
Ата-аналармен әңгімелесу, кеңес беру	<p>Пж ойын: «Вагондарға дөңгелек таңдау» Шарты: суреттердегі вагондарға түсіне қарай дөңгелек таңдайды.</p> <p>Ата-аналармен әңгіме: Балалардың тазалығы жөнінде кеңес беру</p>	<p>Еркін ойын: «Шкафқа жасыру» Шарты: Шкафқа бір баға ойыншық жасырады, қалған бағалар табыды.</p> <p>Ата-аналармен әңгіме: Ата-аналарға балаларын ертеңгілік жаттығуға үлгертіп алып келулерін ескерту.</p>	<p>Пж ойын: «Қайтала» Шарты: Педагогтың артынан пішіндерді сірңке шпінмен қайталайды.</p> <p>Ата-аналармен әңгіме: Балалардың жетістік пен дәрежесі үшін емес, сол қалпында сөзсіз қабылдап жақсы көретінін сізді сездіріңіз.</p>	<p>Пж ойын: «Ойыншықты тап» Шарты: Жасырылған ойыншықты табыды.</p> <p>Ата-аналармен әңгіме: Ата-аналарға балаларды тамақтарын тауысып жеуге үйретулерін ескерту.</p>	<p>Еркін ойын: «Сенің не бар?» Шарты: Қалаған ойыншықтарымен бір-бірімен бөлісіп ойнайды.</p> <p>Ата-аналармен әңгіме: «Дұрыс тамақтауға баулу»</p>
Балалардың дербес әрекеті (Бауа қимылды ойындар, үстел үсті ойындары, бейнелеу әрекеті, кітаптар қарау және тағы басқа әрекеттер)	<p>Үстел үсті, сауық және т.б. ойындар.</p>	Құрылыс ойындары	«Мен спортшымын» » Фотосуретте бейнеленген суреттерді атау	Әңгімелесу. Спорт не үшін керек? әңгімелеп беру	Сурет салу. «Футболшы»
Танертенгі жаттығу	Таңғы жаттығу кешені № 3				




<p>Ұйымдастырылған іс-әрекетке дайындық</p>	<p>Пікір алмасу сұрақтары: Мектепте оқытын аяа әлкелерің бар ма?</p>	<p>Пікір алмасу сұрақтары: Өзіңнің мектебіңнің ауласында қандай өсімдіктер өседі?</p>	<p>Карға қалай дыбыстайды? Бағалар қарғаның дыбысын келтіреді. Бағалар қарға құсы туралы әңгімелеседі.</p>	<p>Пікір алмасу сұрақтары. Суреттегі оқу құралдарын ата! Қай заттар сөмкеге салынбай қалды?</p>	<p>Мектеп сендерге ұнай ма? Мектептен не үйрендіңдер?</p>
<p>1 - Ұйымдастырылған іс-әрекет</p>					
<p>Білім беру ұйымының кестесі бойынша ұйымдастырылған іс-әрекет</p>	<p>Сөйлеуді дамыту Тақырыбы: «Күз бояуы» Мақсаты: Балалардың күз белгілері жайлы білімдерін кеңейту, күз мезгілінің ерекшеліктері жайлы әңгімелесу Күз бояуы (жаптау) Самағ қозғал қалғанда, Үзіледі сары алма, Шолап едім ақшаны, Қауын біткен сағ-сары. Көрінеді шалғайдан, Бел-белестер сарғайған. Сары жашырақ төгілген Тоғайды да көрдім мен. Таза жездей жинаған, Сары бояу айналам.</p>	<p>Сауат ашу негіздері Тақырыбы: «Біз нені үйрендік?» Мақсаты: дауысты дыбыстар туралы білгенін айту «О» дыбысы бар суреттерді қорша</p>	<p>Сауат ашу негіздері Тақырыбы: «Біз нені үйрендік, нені білдік?» Мақсаты: тапсырмалар орындау арқылы дыбыстар орнын тапқызуға үйрету. Суреттермен жұмыс А дыбысынан басталатын екі жемісті тап, сызып қос. А дыбысынан басталатын жануарды тап А дыбысынан басталатын екі өсімдікті тап</p>	<p>Сауат ашу негіздері Тақырыбы: «Қатан дауысыз дыбыстар» Мақсаты: Тапсырмаларды орындау арқылы зейіндерін, есте сақтау қабілеттерін дамыту Суреттермен жұмыс қатан дауысыз сөздерден басталатын сөздерді атау</p>	<p>Көркем әдебиет Тақырыбы: «Шаруа мен аю» (орыс халық ертегісі) Мақсаты: - диалогтік сөйлеуді дамыту, кейіпкерлерге және олардың әрекеттеріне өз көзқарасын білдіру. Суретте қай ертегі бейнеленген? Шаруа аюға не айтты тұр? Ойыңды білдір. Ертегі арқылы қандай ой түйдің? Ертегі қалай аяқталды? Ертегідегі адам мен аюдың іс-әрекетін салыстыр.</p>
<p>Үзіліс Кеністікті бағдарлауға арналған ойындар «Жоғарыда-төменде, биік-аласа»</p>					
<p>Артикуляциялық жаттығулар: Балықтар Кіп-кішкентай балықтар өзенде жүзеді, Үп-үлкен ағаш жағдайда жатты, Балық: «Мына жерде сұңғу онай»- деп Екіншісі «Жоқ, бұл жер терен»- деді, Ал үшіншісі «Менің ұйқым келіп тұр»- деп,</p>					<p>Ойын: «Жоғарыда-төменде, биік-аласа» Мақсаты: кеністікті бағдарлауға дағдыландыру Жасы: 5-6 жас аралығы Қажетті заттар: Көпшір аспан, жасыл алғаш, өзен бейнеленген сюжетті суретті плакат тақтада. Қорыпта ұшақтың, құстар түрлері, балық түрлері, аңдар түрлері кәтәрме қағаздан жасалған. Ойын барысы: Тақтаға бір бағыл шығып қорығатын бір бейнені алып,</p>

Ал төртіншісі тона бастаны,
Ал бесіншісі «Мыңда қолтырауын»- деп айтамыз.
-Жүзіндер мына жерден,
Әйтпесе жұтып қояды!



«Тіс шеттасымен ойын» жаттығу.

Ойын шарты: Балаларға тіс шеткалары таратылады. Шеткаларды бір-бірден алып сауасак ұштарына қойып, үйкелеп массаж жасайды. Бұл ойын балалардың миын дамытады, тілдерін дамытады, зейінін тұрақтандырады, қол белсенділігін, икемділігін арттырады.








әтін атап, орнын анықтап сюжетті суретке іседі. Мысалы: Ұшақ жоғарыда-аспанда ұшып, балық төменде-су ішінде жүзеді, - деп сипаттап айту керек.



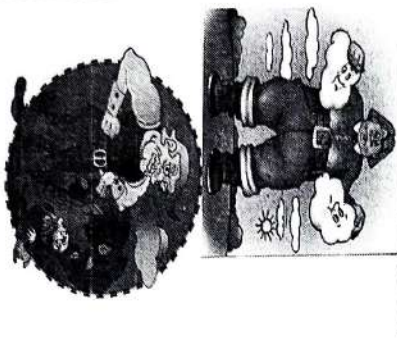

2 - ұйымдастырылған іс-әрекет


<p>Қоршаған ортамен танысу Тақырыбы: «Қазақстан Республикасының мемлекеттік рәміздері» Мақсаты: Еліміздің рәміздері туралы білімдерін толықтыру. Әр рәміздің мән-мағынасын түсіндіру арқылы сөйлеу тілдерін дамыту</p> <p>Демонстрациялық материалдармен жұмыс: Қазақстан Республикасының Мемлекеттік Туы көгілдір түсті. Мемлекеттік Тудағы көгілдір түс Қазақстан халқының жеке Мемлекет болуға ұмтылған ниет-тілегінің тазалығын, асқақтығын көрсетеді. Нұрға малынған алтын күн тыныштық пен байлықты бейнелейді. Қанатын жайған қыран құс – билік, айбындылық бейнесі.</p>	<p>Математика негіздері Тақырыбы: 7, 8, 9 сандары» Мақсаты: 7, 8, 9 сандарын санау, заттарды санау дағдыларын дамыту</p> <p>Балалар суретті қарайды. Шапғында нелер жайылып жүр? Шапғында қандай гүлдер гүлдейді? Енді шапғында жайылып жүрген жылқыларды (қойларды) санаймыз. Аспанда қанша бұлт бар? Қажетті цифрды жапсырыңдар. 4-талсырма. Сандарды реті бойынша сызып қосу тапсырылады</p>	<p>Математика негіздері Тақырыбы: 7, 8, 9 сандары» Мақсаты: дұрыс санау мен зейін мен логикалық ойлауды дамыту.Есте сақтау, сөйлеу, назар аудару дағдыларын дамыту</p> <p>Балалар суретті қарайды. Шапғында нелер жайылып жүр? Шапғында қандай гүлдер гүлдейді? Енді шапғында жайылып жүрген жылқыларды (қойларды) санаймыз. Аспанда қанша бұлт бар? Қажетті цифрды жапсырыңдар. 4-талсырма. Сандарды реті бойынша сызып қосу тапсырылады</p>	<p>Математика негіздері Тақырыбы: 7, 8, 9 сандары» Мақсаты: -7,8,9 сандарын заттардың санымен сәйкестендіруге үйрету; заттарды санау дағдысын жетілдіру</p> <p>Суреттерді сандармен сәйкестендір</p>	<p>Қоршаған ортамен танысу Тақырыбы: «Біздің өлкемізде қандай жануарлар тіршілік етеді?» Мақсаты: Жабайы жануарлардың тіршілігі жайлы түсініктерін кеңейту</p> <p>Педагог балаларға тапсырманы «ВЕНН ДИАГРАММАСЫ»техникасының көмегімен орындауды ұсынады: «Сен жануарлар туралы не білесің?» диалектикалық ойын. Тапсырманы түсіндіреді: Сизр мен қасқырдың арасында айырмашылықтар да, ұқсастықтар да бар. Қазыл бұрышқа қасқырдың тіршілігіне қатысы бар қартопчаларды қойып, сөздерді жазылдар (орман, тырнақтар, қасқырдың аузы, азу тіс, жыртқыш). Ал жасыл бұрышқа – сизрдың тіршілігіне қатысы</p>
---	--	--	---	---

	<p>Балалар Елтанба суретінен не көріп тұрғандарын айтады</p>				<p>Барларын жазыңдар (пішен, шөп, сүт, ет, мүйіз, құдырлық бұзау, му- му...) Сары секторға жануарларға тән ортақ белгілерді жазыңдар (мәселен, жүн қалпаған), 5 минут уақыт беріледі. Топтасып/шағын топпен жұмыс істеу. Диаграмманы балалар өз бетінше толтырады. Содан соң оған білетін мәліметтерін қосады немесе берілген ақпараттарды дұрыстайды.</p>
<p>Саусақтарға арналған гимнастикалық жаттығулар: Қысқыштармен ойналғытын ойын</p> <p>Ойын шарты: Түрлі-түсті қатты қағаздардан дөңгелектер жасап, сондай түсті қысқыштарды қыстырса, гүлдер пайда болады. Ол баланың ұсақ моторикасын дамытады, ақыл-ойының, тілінің дамуына зор ықпал етеді. «Жанғықтармен ойын»</p> <p>Ойын шарты: Балалардың әрқайсысына жанғықтар тартатылады. Жанғықты алақаның арасына сапып, айналдыру. Бұл ойында балалардың қолдары жаптықтырып, сөйлеу тілі мен ойлау қабілеттері дамиды.</p>	 	<p>Казак тілі Тақырыбы: «Алтын күз» Мақсаты: Балалардың күз белгілері жайлы білімдерін кеңейту, күз мезгілінің ерекшеліктері жайлы әңгімелесу</p>	<p>Казак тілі Тақырыбы: «Көкөністер» Мақсаты: көкөністер туралы жұмбақ шешу, ойлау қабілеттерін арттыру</p> <p>«Дүкен» ойыны. Қима материалдармен жұмыс. Көкөністердің қазақша атауын қайталау, есте</p>	<p>Сөйлеулі дамыту Тақырыбы: «Күз боулы» Мақсаты: - Елен тыңдау арқылы, әңгіме құрап айту арқылы баланың сөйлеу тілін дамыту. Күздің жомарт, мырза екенін айтып, мейірбандыққа тәрбиелеу. Дидактикалық ойын: «Кімде не бар?»</p>	<p>Көркем әдебиет Тақырыбы: «Шаруа мен аю» (орыс халық ертегісі) Мақсаты: - Ертегіні мазмұндауға балалардың қабілеттілігін қалыптастыру. Ауыз әдебиеті шығармалары негізінде орыс халқының тұрмыстық ілімі арқылы еңбекке баулу</p>
<p>3 - ұйымдастырылған іс-әрекет</p>	  	<p>Ойын: «Тығлымыспақ»</p> <p>Мақсаты: кеністікті бағдарлауға арналған ойындар</p>	<p>Ойын: «Тығлымыспақ»</p> <p>Мақсаты: кеністікті бағдарлауға арналған ойындар</p> <p>Қорларын молайту Жасы: 5-6 жас аралығы Қажетті заттар: Ойын барды: барлық балалар екі топқа бөлініп, топ басшылары тартынылады. Санамақ арқылы қай топтың жасырылып, қай топтың білектіні анықталады. Ойынға «қала», яғни барлық ойыншылар қималығын жер (ағаш, жер, ескі т.с.с.) таңдалынады. Жасырылғанды топты топ басшылары жасырып, өзі қалғанды бұрынғы орынға орналастырады да, қарсылас топтың қай бөлігіне қолғауын «біз кәзір (қай жер екеніміз)» айтып отырады. Ал жасырылған топ болса осы көмекті пайдалана отырып, жасырылған жерге отырады, ыңғайлы сөз тұзанда «қаламыз» жаулап алады. Егер біреушілер жасырылушы топтың бір қатысушысын байқап қалса, онда ойын аяқталып, жасырылған жерін дауыстап айтады да, барлығы «қаламыз» қарай жүгіреді. «Қаламыз» бірінші жерге топқа ұнай берілмей, жасырылған топ мүшелері біреуші топ өзінің тымшасын бұрын «қаламыз» бірінші жетіп, ұнай ала алады.</p>	<p>Шығармашылық бейнелеу әрекеті (сурет салу, мүсіндеу, жапсыру, құрас тыру) Тақырыбы: «Жанбырдың күні» Мақсаты: - балаларды табиғат құбылыстарын бақылай отырып өз сезімдерін бейнелей білуге үйрету, жанбыр тамшыларын</p>	


	<p>жылдын күз мезгілі. Күзде жапырактар сарғаяды, түсөдү. Сондуктан алтын күз деп айталы. Күзде салкын болады. Жаңбыр жауады. Күзде күстөр үшпөп кетеді. Күз айлары: кыргүйөк, казан, караша, Кима</p> <p>материалдармен жұмыс. Мынау – жашыраак – Мынау не? – Мынау – жашыраак – Жашыраак сары. – Жашыраак кылдай? – Жашыраак сары. – Алтын күз. – Кандай күз? – Алтын күз. Балалар өзгөрдү, мөтинди кайталайды.</p>	<p>сактау. Санамакпен сагушыны тандайды. Балалар дүкенге келди. Диалог: – Салеметсиз бе! – Салеметсиз бе! – Маған кийр беринизи. – Алтыңыз. – Рахмет. Сау болыңыз.</p> <p>Ойынды күрдөндүргүчтө болады. Балалар көңөңсү сипаттайды. Сагушы оның кандай көңөңсү экенин табады.</p>	<p>Ойын шарты: Бир бала колына жасырган затты сипаттайды. Сипатталган затты калган балалар табу керек.</p> <p>Педагог: Балалар, сендер дүкенге барганда эртүрлү заттарды, жаңа айткан жемистер мен көңөңсүрлү көрсөңдөр. Сол заттарды сатып алууга болды. Ал сатып ала алмайтын заттар да бар экен. Сендер дүкөңдөр мен жұмыс жасаганда көрсөңдөр. Дүкөңдөр мен жұмыс тапсырма бойынша орындайды.</p> <p>Балалар, сендер күз мезгіліндеги эрексемеліктерди жаксы биледи экенсиздер.</p>	<p>Жүмбөк Баштан-баштан басалы, Кыр-жотадан асады. Панамайды үңтүрдү, Талмөңкө тасаны. (Аю)</p> <p>Ертеңги оку – Ертең калай аталады? – Ертеңде калай кейптерлер кездесті? – Шаруага не келди? – Аю шаруаны калай коркутты? – Олар калай келди? – Шаруа не екти? – Аюга кай жатын берди? – Келеси жылы шаруа не екти? – Аю не нерсени билмеди?</p>	<p>кагаз бетиндеги жазыктыкты дүрыс пайдалана отырып түсіргүчө жаттыктыруу</p> <p>-маусымдык өзгөрістер туралы білімін кеңейтуу; балалардын кызыгы, ойлау кабылетины дамытуу</p> <p>- жаныбардын элс-төсіндерін үйрөтуу; өз беттеримен жұмыс істеу дагыларын дамытуу; кайшымен жұмыс істей білу кабылетиңдин арттыруу</p> <p>- кагаздан құрастырууга үйрөтууде түрлү багытта төгістен бүктөу, шаршы кагазды бүктөуөбіліктерін калыптастыруу</p> <p>Төптөк жұмыстар</p>
--	---	---	--	--	---

Үзіліс Жүгіруге арналган ойындар «Көбелектер бакалар»

<p>Ойын: «Алгыттар мен ергежейлдер»</p> <p>Мақсаты: Балалардын денсаулықка, ойында деген құштарлықтарын дамыту, балалардын дене қимылдарын, бұлшық еттерін жетілдіру, ойын арқылы көңіл-күйлерін көтеру. Егтілікке, шашпандыққа, қызыға ойнауға баулу, ойында деген қызығушылықтарын, белсенділіктерін арттыру. Балаларды салдақты өмір салтына тәрбиелеу.</p> <p>Ойынның шарты: Арнайы сызықпен қоршаған ойын алаңында балалар жүгіріп ойнап жүреді. «Алгыттар» мен «Құтышымын» қолын жоғары көтереді де өзіне ең жақын жүрген ойыншының қуа жөнеледі, «ергежейлдер» жүгіреді.</p> <p>Ұсыныс: Егер қуып жетсе, екеуі орын ауыстырып, жаңа құтынып, ойынды әрі қарай жалғастырады.</p>			<p>Ойын: «Көбелектер бақалар»</p> <p>Мақсаты: Балалардын денсаулықка, ойында деген құштарлықтарын дамыту, балалардын дене қимылдарын, бұлшық еттерін жетілдіру, ойын арқылы көңіл-күйлерін көтеру. Егтілікке, шашпандыққа, қызыға ойнауға баулу, ойында деген қызығушылықтарын, белсенділіктерін арттыру. Жандықтарға қамқорлық көрсете білуге тәрбиелеу.</p> <p>Ойын барысы: Бастапқы шекараға тәртібінше етіп белгіленеді. Мұнда бақалар өмір сүреді. Үлдерге көбелектер үшпөп келіп қонады. Үлдер бақа сияқты секіреді, қалдар көбелектер сияқты ұшады.</p> <p>Ұсыныс: ойында көбелектер, бақалар болып балалар ойындаушылар кәтпсаына, тәрбиеші де қатысады.</p>
--	---	--	--



4 - ұйымдастырылған іс-әрекет

			
<p>Серуенте дайындық</p>	<p>Кімдерді реттілікті</p>	<p>Кімдерді реттілікті</p>	<p>Кімдерді реттілікті сақтап</p>
<p>Дене шынықтыру Тақырыбы: «Менің сүйікті жануарларым» Мақсаты: музыка әуенімен нұсқауларды аса дәлдікпен орындау машықтарын, секіру машықтарын арттыру</p>	<p>«Қазақстан жануарлары» ойын-жаттығуы – (музыка әуеніне сай әртүрлі жануарлардың жүрісін салды). Тізбекте бір-бірден тұрып, аңдардың жүрісін, жүтірісін салып жүреді, жүтіреді, түріі тапсырмаларды орындайды. Бір-біріне кедергі келтірмеуге тырысады</p>	<p>Музыка Тақырыбы: «Біздің аспаптар» Мақсаты: - Әуеннің би сипатын сезіну, би қимылдарының элементтерін орындау Өн айту: «Балдырғандар әні» (Г. Жотаева) «Мен өнерлі баламын» (М. Омаров) Музыкалық-ырғақтық қимылдар: «Марш» (В. Дешенов) Билер: «Шабандоздар биі» (Ұлтаспада «Жұмыр қылыш», «Жұптасу биі» (чех х. әуені) Музыкалық аспапта ойнау: «Еркем-ай» қазақтың халық әні (өңдеген В. Дәлденбай)</p>	<p>Дене шынықтыру Тақырыбы: «Дене қабілеттерін дамыту» Мақсаты: берененің үстімен он-сол жанына қарай қырындай жүріп өтуде тепе-теңдік сақтауға үйресте түсу – дене бітімінің ақауларының алдын алу Тепе-теңдік сақтау – беті сүртіленген берененің үстімен он-сол жанына қарай қырындай (сүйем қадам жасап) жүріп өту. (4 рет) Жүрген кезде қолдарын түрлі сәйкес тәсілдермен ұстау ұсынылады. Жерден көтерілген берененің үстімен жүріп өтуде динамикалық тепе-теңдік сақтау – денені түзу ұстау, еңкеймей басын жоғары ұстап, алға қарап, аяқты алдымен басын басып, сосын толық табанына басу керектігіне бақты назар аудару керек</p> <p>Дене шынықтыру Тақырыбы: «Доппен ойнап, көңілді көтері!» Мақсаты: допты жоғары лақтырып, еденге түсіп, қайтадан ыршыған допты екі қолмен қатып алу, жоғарыға лақтырған допты сауақтарды алып, допты қатып алу машықтарын жетілдіру Допты жоғары лақтыру, жерге түсіп қайтадан ыршыған допты екі қолмен қатып алу. (5 рет) Допты алшы жақтан жоғары лақтырып, сауақтарды алқан күйде оны қатып алып, допты кеудеге қысу. Жаттығуды жашай орындау (топ болып) әлсізмен орындайды. Допты басының артқына лақтырмауға, бір орындарында қозғалмай тұруға тырысады. Егер доп бөмбалап кетсе, оны қолға береді. Допты себетке аларып салып (алдымен бірінші тізбектің балалары, сонан соң екінші тізбектің балалары орындайды), орындарына барып тұрады</p> <p>Музыка Тақырыбы: «Күзі серуен» Мақсаты: Өннің сипатын қабылдау, дауысын дұрыс келтіріп орындау, ырғақтық бейнесі мен динамикасын дәл беру Музыка тыңдау: «Көзәң» (П. Чайковский) Өн айту: Күзі әуен» (А. Досжанбет) «Балдырғандар әні» (Г. Жотаева) Музыкалық-ырғақтық қимылдар: «Марш» Е. Анносов) Билер: «Шабандоздар биі» (Ұлтаспада «Жұмыр қылыш», («Билеп үйренейік» жинағынан) Ойындар, хороволдтар: Өн-ойын "Етек-тек" (Г. Сарыбаева)</p>

	сактап дурьс кинуге уйрети	сактап дурьс кинуге уйрети.	сактап дурьс кинуге уйрети.	дурьс кинуге уйрети.	дурьс кинуге уйрети.
Серуен	Серуенте кызыгушлык туьгузу; балалармен жеке анигелесу; серуенте ойын материалдарын тандау; серуенте балаларды аркет етуге ынталандыруу.				
Енбек	Кокыстарды жинау	Араштарды жинактау	Сары жапырактарды жинау	Кустарга жем шашу	Кимдерди жинактау
Кимылды	ойындар	Максаты: балаларды енбекке баулуу, ересектердин енбегин багалуу «Ушты-ушты»			
	«Кен калам»	«Тынгып жүтүрүп өт»	: «Ушты-ушты»		
Жеке жумьс	Максаты: Балаларды ойын ережесин дурьс орындаууга уйрети, ептликке, шапандылыкка тэрбиелеу				
	Балаларга өз отбасыларынын дасгүрлери тууралы сюжет салуудагы усиналды	Кандай геометриялык фигураларды билесин? Каяга үлги дегенимиз не?	Сөйлөмдөрдү интонация бойынша ажырата отырып (хабарды, сұраулы, лөгтү), сөйлөу барысында колдануу	Уй жазууларды тирпилиги үшүн каякка жайлайларды атап бер?	Туван күнге кандай
Балаларды үйге кайтаруу	Ана –аналарга кеңес - Баланын «социалдык көкжесиетин» кеңейттиңиз, аулдагы өзимен кұрдас балалармен көбирек ойнагыңыз, жолдастарына конакка барсын, жесинде конуга калсын т.с.с. Осындай тэжрибеге жинактаган бала өз кұрдастары мен үлкендер арасында тез үйренсип, тил табысатын болалды.	Ана –аналарга кеңес Ешкашан балага кол жумсаманыз. Кийин жайлайда үнемдi бирге болыңыздар	Ана –аналарга кеңес - үйдөгi жагдайда баланын өзiне - өзi кызмет етудiн алгын шарттарына уйрете берiңиз: жууын, колын сүртү, шешинү, өз бетмен тамактану, тамак iшкенде каякка пайдалану, торшокка сұрану. Кимдери милдеттi түрдө өзiне ынгайлы болуы шарт: шалбар не болмаса шорты замоксыз, белдешесiз.	Ана –аналарга кеңес Егер Сiздiң баланыз көпшiлдi, өз-жакаңдарыңыз бен бирге бөгөн алаларды жатырмамаса, ойын кезинде өздiлiгiмен ойнай билсе, мiнзесi ашык, өз кұрдастарымен мейрiмдi болса мектепке кешен күннен бастап – ак үйренiп кетсiне сенiңиз.	Ана –аналарга кеңес - баланын жатынды эмпионалдык жагдайлар жасау каякт, ол көбiне ата – ана жагынан болууга каякт, мектеп туралы, онын өзiне керектiлiн түсiндiрiп баланызды сүйiп, айвалып, жиi оған өз мейрiмiңиздi көрсетiңиз. Есинде болсын Сiз көбирек осындай жылылык билдiрсенiз Сiздiң баланыз мектепке тез бейiмделедi. Баланызды көзiңше мектеп туралы өзiңиздi толгандыратын меселенi айтудан аулак болыңыз.

Тәрбиеләу-Билим берү процесиниң циклограммасы
Билим берү уйымы Ж.Аймауытұлы атындағы НОМ
Мектепалды даярлық сыныбы
Балалардын жасы 5 жас
Жоспардын құрылу кезеңі 1-апта 22 - 28 қазан 2022-2023 оқу жылы

Күн тәртібі	Сейсенбі 22.10.22ж	Сейсенбі	Сәрсенбі	Бейсенбі	Жұма
Балаларды қабылдау	Мұғалімнің балалармен қарым-қатынасы: отбасы дәстүрлері туралы жеке әңгімелесу, қарым-қатынас және көтеріңкі көңіл-күй орнатуға ойындар ұйымдастыру. Жағымды жағдай орнату				
	Пж ойын: «Кім көп сөз айтты?» Шарты: Педогогтың артынан бірнеше сөзді қайталап айтады		Құрылымдалған ойын: «Орын тап» Шарты: Жемістер мен көкөністердің көлегесін табады	Еркін ойын: «Бауын байла» Шарты: Фетрдан жасалған аяқ киімдердің бауын байлап ойнайды.	Еркін ойын: «Ертегілер ешінде» Шарты: Саусак театр арқылы ойнайды
Ата-аналармен әңгімелесу, кеңес беру	Ата-аналармен әңгіме: Балалардың тазалығы жөнінде кеңес беру		Ата-аналармен әңгіме: Балалардың жетістік пен дәрежесі үшін емес, сол қалпында сөзсіз қабылдап жақсы көретініңді сездіңіз.	Ата-аналармен әңгіме: Ата-аналарға балаларды тамақтарын тауысып жеуле үйретулерін ескерту.	Ата-аналармен әңгіме: «Дұрыс тамақтануға баулу»
Балалардың дербес әрекеті (баяу қимылды ойындар, үстел үсті ойындары, бейнелеу әрекеті, кітаптар қарау және тағы басқа әрекеттер)	Үстел үсті ойыны – пазл: «Әсем гүлдер бағы» Балалармен әсем гүлдер туралы әңгімелесу.	Фотосуреттер қарастыру: «Гүлдер, гүлдер көп гүлдер» Фотосуретте бейнеленген ойын түрлерін атау.	Үстел үсті театры: «Раушан гүлдер» және т.б. тақырыптар бойынша сюжетті картиналар қарастыру.		Сюжеттік ойындар: «Қош иегі гүлдер» еркін сурет салу. Дюбля: «Менің сүйікті гүлім»
Танертенгі жаттығу	Танғы жаттығу кешені № 4				
Ұйымдастырылған іс-әрекетке дайындық	«Табиғатым тамаша» Табиғатым тамаша, Көз тоймайды қараса, Табиғатты аялап, Жүрейнкі жараса	«Табиғатқа қамқор бол» Табиғатқа қамқор бол, Байлығын біз қорғайық, Әдепті дә, тәртіпті бол, Жақсылығын қолдайық.	«Табиғат...» Табиғат, сен тіршілік тұнып тұрған, Сен күнің көтерілген күліп қардың, Сен көлің, сен ормансың, Сен - бұлбұлсың, Адамға сұлулықты шың	«Табиғатым тамаша» Табиғатым тамаша, Көз тоймайды қараса, Табиғатты аялап, Жүрейнкі жараса	


1 - ұйымдастырылған іс-әрекет

<p>Білім беру ұйымының кестесі бойынша ұйымдастырылған іс-әрекет</p>	<p>Сөйлеуді дамыту Тақырыбы Күзгі жашырақтар Мақсаты: , Дауысты дыбыстардың дыбысталуындағы ерекшеліктерді түсіндіру</p> <p>Күзгі жашырақтар Алтын, сары, қызыл, көк, Алуан-алуан жашырықшқ. Күзгі бақта күлмдеп, Көз тартады атырап</p>		<p>Сауат ашу негіздері Тақырыбы. Буына бөлейік Буынды сызба түрінде көрсетіп үйренеміз (кірік: 28,19) Мақсаты сөзде неше дауысты дыбыс болса, сонша буын болатынын түсіндіруді жаттықтыру</p> <p>буын туралы түсініктерін қалыптастыру</p> <p>«Буынға буын қос» дидактикалық жаттығуы Мақсаты: басталған буынға буын қосып, сөз құрап, айта білуге, шапшаңдыққа, зейінділікке баулу. Көрнекілік: ұсақ жалаушалар, ойыншықтар. Ойын шарты: Балалармен жеке-жеке немесе 2 топқа бөліп, өткізуге болады. Жылдам ойлап, келесі буынды табу. Педагог сөздің басқы буынғын айтады, балалар сөзді тез аяқтайды. Ау- (ла), Ал- (ма), Са- (ра), Са- (біз). Ка- (уан). Мысалы: ұй-рек, бүр-кіт, қар-ға, тыр-на, тор-ғай, та-бақ, а-теш, же-лім, қа-ғаз, қайшы, қа-лам, кі-тап. Ойын соңында, жемісіміз баға, анықталып, мадақталады</p>	<p>Сауат ашу негіздері Тақырыбы. Ойнай отыршы оқимыз Мақсаты буындардан сөз құрауға үйрету.</p> <p>«Жотылған буын» дидактикалық ойыны Шарты: педагог бір буынды айтады, балалар жалғастырып, келесі буынды табады. Бір буынан бірнеше сөз құраса болады. те -(теш), те -(рек), те -(мір), те -(сік), те -(тік), ор -(та), ор -(ман), ор -(ақ), өр -(мек), өр -(кеш), өр -(ле), өр -(мек-ші)</p> <p>«Буынды қос» дидактикалық ойыны – Балалар шеңберге тұрайық. Мен буынды айттып, бір балаға допты лақтыраймын, бала допты ұстап алып, буынды қосып, сөзді жалғастырады. Мысалы: (ас+паз, кі+тап, ба+лақ, ба+ла). Ойынды өзгертуге болады.</p>	<p>Көркем әдебиет Тақырыбы. «Алтын астық» Мақсаты өлеңді дауыс ырғағымен, логикалық сипімен жаттауға дайындау.</p> <p>Жұмбақты шеш. Ұзын жұртты сарылар, Қойнында дән бар. (Билдай) . Не артық? Белгіте. Балаларға астық жинауға қатысы жоқ зәтты – сөзесті белгілетеді.</p>
--	---	--	--	--	--

ұқтырған:

Үзіліс : Затты дақтыру мен қағып алуға арналған ойындар «Мысықтар мен балалар»

БАЛАНЫҢ ТЛІН ДАМУҒА АРНАЛҒАН ОЙЫНДАР
 Дауыстарын қайтала
 Аң біткенмен алысқан
Ақыралы арыстан:
 А-а-а-а-а-а
 Назік дауысы қозының
 Естіледі алыстан:
 М-э-э-э-э-э
 Дөңгелетіп аузыңды,
 Жіңішкертіп дауыңды,
 Бұзуымын деп ойла да,
 Дауысын оның қайтала:
 Мө—ө—ө—ө
 (Балақай, жан жануарлардың дауыстарые сала отырғып, кей дабыстардың жуан кей дабыстардың жіңішке айтылатынына зер сал)
Майпымақ.
 Жайлау толы малды аяп,
 Күзетіп жүр Майпымақ
 Жолапайтқын ешкімді,
 Дауысы алыстан естіді:
(ақырын дауыспен) —р-р-р-р-р
 «Тамақ жеймін апшын д», -деп,
 «Қорқып иттер қашсын», -еп,
 Күжірейтіп желкесін
 Ырылдады қасқыр кеп:
(орташа дауыспен)—р-р-р-р-р
 «Қорықпаймын сенен», -деп,
 «Сазайыңды берем», -деп,
 Дірідетіп қасқырды
 Айбатын ит асырды:
(қатты дауыспен) —р-р-р-р-р
 «Мынау бәле екен» деп,
 «Түбіме бұл жетер» деп,
 Қорқып қасқыр жөнелді,
 Қайтып келмес ол енді.
 (Балақай, қасқырдан да қорықпайтын төбет иттердің болатынын сен білесің бе?
 Озара екі топқа бөлініптер де, қасқыр мен иттер болып алдымен ақдарын, сосын орташа, ең соңында қатты дауыспен «р» дыбысын созып айтқандар.)




Ойын: «Мысықтар мен балалар»
Мақсаты: Берілген бейнелік дұрыс тыңдай білуге, ойын ойында кәуіпсіздік ережелерін сақтай білуге, тошпен ойында білуге үйрету.
 Еггілікке алғырыққа тәрбиелеу.
Ойынның шарты: Балалардың жартысы мысықтар болады, ал жартысы олардың несі болады. Мысықтар баспалдақта отырады, олардың иелері жүрелерінен алаңның екінші жағында отырады.
 Тәрбиеші сүт қыме керек деп сүт құяндай болады. Балалар «кис-кис», деп шақырып Мысықтар жақындаған да балалар алаңның екінші жағына қашып шығады. Ойын 2-3 рет қайталанатын.

Қоршаған орта	Қоршаған орта	Қоршаған орта
Математика негіздері	Математика негіздері	Математика негіздері
2 - ұйымдастырылған іс-әрекет	2 - ұйымдастырылған іс-әрекет	2 - ұйымдастырылған іс-әрекет
Математика негіздері	Математика негіздері	Математика негіздері
Қоршаған орта	Қоршаған орта	Қоршаған орта

<p>Такырыбы: Менин сүйүмүн салт-дасуу.</p> <p>Макасты ата-бабаларымдан калган салт-дасууду жогалтпай эри карай жалгастыруу керектиги түсүнү; салт-дасуудун өкмүндөгү алам тууралы манызы түсүнүктөрүнүн болуу.</p>	<p>«Үй сыртында колагаш» ойыны. Педагог оюн барысында көүпөгүндөк шараларына назар аударалы. Балалар дөңгөлөнө кол устасын туралы. Ойын бастуушы орамалды алгып, балалардын сыртын айналып жүтүрүп, былай дейт:</p> <p>«Үй сыртында колагаш» ойыны. Педагог оюн барысында көүпөгүндөк шараларына назар аударалы. Балалар дөңгөлөнө кол устасын туралы. Ойын бастуушы орамалды алгып, балалардын сыртын айналып жүтүрүп, былай дейт:</p> <p>Кол устасын турган балалар колдарын ажыратпайды. Ол – есік ашпаганын белгиси.</p> <p>Ойын бастуушы:</p> <p>«Үй сыртында колагаш Озам дессең, ала каш» – деп, өзи тандаган баланын аркасында орамалмен согып калып, орамалды тастай сала жүтүрө жөнөлөт. Орамал алган бала карама-карсы жакпен жүтүрөт.</p>			
<p>Такырыбы Шар, текше, цилиндр</p> <p>Дөңгөлөк жана сопакаша</p> <p>Макасты: геометриялык денелердин: текше, шар, цилиндр срезге кесилетери тууралы ұтым калыптастыруу</p> <p>сопакаша геометриялык фигура тууралы ұтым калыптастыруу (кірікт. 25,10)</p> <p>Ойын жаттыгуу: «Пішіндер неге ұксайды?» Суреттен шар, текше, цилиндрге ұксас бейнеленген заттарды карауға ұсынады. - Шар неге ұксайды? (карбыз, доп, глобус) - Цилиндр неге ұксайды? (кружка, стаканга) - Текше неге ұксайды? (текшелер, сыйлык корашпасына). Көңілсіздік арналган ойын: «Фигураны атан көрсөт» үш сөргө ойыншыктар койнады, педагог сөрөнүн жотарды он жак буршында орналаскан пішін бейнеленген картопчаны көтөрүлү суралды. Екинші сөрөнүн ортасында Теменгі сөрөнүн сол жагында және т.б. Балалар картопчаны көтөргөннен кейін пішіннің калай аталатынын дауыстап айтуу каже</p>	<p>Такырыбы Шар, текше, цилиндр</p> <p>Макасты геометриялык денелердин: текше, шар, цилиндр срезге кесилетери тууралы ұтым калыптастыруу</p> <p>«Пішінді табындар» даяктывкалык ойыны. Дорбада (мөшпир эмес) эртүрлү геометриялык пішіндегі заттар бар. Тапсырманы күрделендиру үшін жүрүлүшү дорбадан нақты пішінди табуға талсырма берел. Бул ретте бала кезгетти пішінди тапканга дейін биреше пішінди кезек-кезек ұстап көрөт.</p> <p>Балалардын эркейсысында «Сиздерди» дорбанын болуу орынды. Пішіндерди өзара салыстырылды. «Шардын кабыргалары бар ма?» Шар, текше донаиды ма?» - деген сураттары жауап берел. Ойын ойнайды. Бала пішіндерди колдмен ұстап, сипапал, атуун атайды. Пішіндерди өзара салыстыралды. Оларды коршаган ортадагы заттармен салыстыралды. Заттардын неге ұксайтыны тууралы корытынды жасайды. Күзгүтүшүлык таныталды, педагогтоті мүхкит таныдайды, ойын срезгелерін орындайды</p>			
<p>Такырыбы Жыл кустары</p> <p>Макасты Кыста жылы жакоа ушып кететин жыл кустары мен кыстап калатин кустардын атын атап, бир-биринен айыра билуге үйрөтүү; кустардын пайдасы тууралы түсүнүктөрүн ынайттуу</p> <p>«Үшүнүктү артык» атты даяктывкалык ойынын ұйымдастыралды.</p> <p>Макастары: балалардын кустардын атуун түрлүлү тууралы билимдерін беитүү. Педагог кустардын атуун араластырып, шаткытырып айталы. Катгөн байкөтөн бала кол шаламжатуу тис (торгай, көргө, шайбы, суыктөрөй жана т.б.). Эректі мөсөдө: Кустар буге кандай пайда кеселд? Тапкытайды. «Эянакес жылкытар мен келүрүштерди жолдө» деген корытынды жасайды. Сонымен катар өсімдіктердин тукумдарын таратып, олардын көбөсүнө көмөстөгөдү</p>				

Үзіліс: Жүтіруге арналған ойындар «Сылдырмакпен сылдырлат»

Дәстүрлі емес технологиясын пайдалана отырып жасалған балалар арналған сәусәк ойындары
«Жасару» сәусәк ойыны.
Ойын шарты: Қатысушылар алақанға қысқа қарғылашты салды, жұдырықты жұмалы және ашды. Қысқа қарандыш аламыз, жұдырыққа қысқып, жасарамыз. Ал енді, келесі қолға жасарамыз. Қарандышты қыса отырдыл. Алақанға ауыстырамыз. Бұл ойында баланың қол икемділігі, танымдық деңгейі артады.
«Салат» сәусәк ойыны.
 Сәбізді алғы тазалаймыз, (ол қолды жұдырыққа түйіп, сол қолдың алақанына ысқылдайды) Уәкішпен үтіп майдалаймыз, (екі қолды жұдырыққа түйіп кәудеге ұстап, жоғары-төмен қозғайды) Қанттан сөзілдімексіз, (сәусәктердің ұшыммен қант сәбізді) Міне дайын нар таям (екі қолды алақанға жайып көрсетеді) Дәруменге байыған (алақанмен іштерін сығалап, тойғандықтарын көрсетеді)



Ойын: «Сылдырмакпен сылдырлат»
Мақсаты: балаларды ойынның шартын бұзбай ойнауға, белгі бойынша мөтінің сөзіне сай қимыл-қозғалыс жасауға дағдыландыру, зейіндерін, байқаштықтарын, жүтіру дағдыларын дамыту.
Ойынның шарты: 5-6 балалар алаңның бір жағына азықшықты бірдей тұрады. Қарама-қарсы жақта орындарда бір бұрын арақашықты бірдей болып сылдырмақтар/бал-а санына сай/ жаталы. «1-2-3, жүтіріңдер!» деген белгі бойынша балалар сылдырмақтарға қарай жүтіреді, жүтеуіне көтереді де сылдырлатады. Бірінші жетіп, сылдырлатқан бала жеңіске жетеді. Сол балалар орындарына барады, басқа ойғаушылар қалысады.
Ұсыныс: Ойынды қиялытуға болады: келерлерден секіріп/жітпен, текшелерден, шеңберден өту, т.б./

3 - Ұйымдастырылған іс-әрекет

<p>Қазақ тілі Тақырыбы Ойнайық та ойнайық Мақсаты өткен тақырыптар бойынша сөздерді қайталау, бұлділерін бекіту Суретте қай жыл мезгілі бейнеленген? Күз мезгілінің суретін аяқтап сал. Күздің белгілеріната.</p>	<p>Сөйлеуді дамыту Тақырыбы: Күзгі жапырақтар Мақсаты , Дауысты дыбыстардың дыбысталуындағы ерекшеліктерді түсіндіру Өлеңде қай мезгілі бейнеленген? Не жайлы айтылған? Ақын жапырақтарды неге тенеген? Бұл өлеңнен жапырақтардың жерде алаша сияқты жапырғанын, алтындай жалтырақтығын, желмен түскен жапырақтар пашуға ұқсас шашылғанын, күз мезгілінің дәрқан, кен екенін білдік. Күз мезгілі қандай? Күз мезгілінде айнала сары болады. Ағаш жапырақтары жерге сұдырап түседі.</p>	<p>Көркем әдебиет Тақырыбы: «Алтын астық» Мақсаты өлеңді дауыс ырғағымен, логикалық екілімен жаттауға дағдыландыру Өлең мазмұнын бойынша сұрақтар: – Сендерге өлең ұнады ма? – Өлең шумақтарында не жайында айтылған? – Өлеңді кім жазған? – Алтын астық деген сөзді қалай түсінсең? – Астыққа не жатады? – Астық үйкен еңбектің арқасында келеді дегенді</p>	<p>Шығармашылық бейнелеу әрекеті Тақырыбы: Сазбашықтан жасалған табак Мақсаты: - тәрелкені салу ерекшеліктерін оны ою-өрекеттен бөзедірудің орындау тәсілдерін үйрету –табакты мүсіндеу –геометриялық пішіндерден табак кино – Ұжыммен сюжетті құрастыруға баулу. Шығармашылық ойлауды және қиялды дамыту. Топтық жұмыстар</p>
--	---	--	--

Үзіліс: Секіруге арналған ойындар «Көзектер» ойыны.

Жер бетін жантық жапқан. Бір жер сары, бір жер – қызылты сары Керекет көрініс

қалай түсінесің?

Дәстүрлі өміс-тәсілдеріміздің пайдаланы отырып жасалған балық арналған сәуаск ойындары «Қиыр» жаттығуы
Моманымын алайды. (Үш сәуасктерді түйістіріп, кірпінің жүрісін саяды)
Тікенім көп абақпа, (екі қолыңнан сәуасктерді айнастырып, кірпінің тікенектері жасайды).
Кіріп кетсе қолыңа,
Өкпемесе жарайсың!
Қолдың сәуасктерін дамытуға арналған жаттығу.
Мақсаты : қол сәуасктерінің күрделі үйрелесімді қимылдарын дамыту.
А) Алмақалды үстелдің үстіне қоямыз. Балалар бірінші оқ содан кейін сол қолдың сәуасктерін бір-бірден көтереді. Осы жаттығуды кері жасап, қайталайды.
Б) Алмақалды үстелдің үстіне қояды. Балалар кезекпен екі қолдың сәуасктерін шығарып алатын бастап көтереді.
В) Балалар сұх және орталық сәуасктерден қаламды немесе қарындашты ұстайды. Осы сәуасктерді бүгүлі қайтадан қалпына келтіреді. бұл жерде қаламды үлкен сәуаскпен төмен түсіп кетпеуін қалыптау керек.
Г) Үстелдің үстіне 10-15 қарындаш немесе өсетілік таяқшалар жатыр. Оларды бір-бірден алып қолға анып керек. Содан кейін тұра солай қайтадан үстелге қою керек. Екінші қолмен көмектесуге болмайды.



Ойын: «Көзектер»
Мақсаты: Балалардың денсаулығын нығайта дағды қалыптастыратын дамыту, балалардың дене қимылдарын. Бұл ойын ертегі жеткізуді, ойын арқылы қонды-түкілерін көтеру. Елтілікке, шапшаңдылыққа қатыста ойындау бағуы, ойында дағды қалыптастыратын, бастапқыдағы жаттығу. Балалардың салмауыты салтына тәрбиелену.
Шарты: Балалар шеңбер жасап тұрады. Бір бала "Түтік" болды. Қалғандары көзектер секіріп біткен жүреді. Түтік салбырады етпі көзектерді құлады. Қаша алмай қалған көзектерді түтік ұстап алады. ойын осындай қайталанса берсін.



4 - ұйымдастырылған іс-әрекет

Дене шынықтыру
Тақырыбы «Ыңдиді стадион»
Мақсаты: Ортуды жүру түрлерімен жүруге үйретуді жалғастыру (аяқты айқастырып жүру, отырып және жартылай отырып жүру, артпен жүру – 4 метр), шөберіліктерін (машықтарын) дамыту
Аяқты ұқсалау
(Б.к. – мақалас құрып отыру)

Дене шынықтыру
Тақырыбы «Менің отбасым»
Мақсаты: Дотты сапта тұрып кеуде тұсынан алысқа дақтыруға үйрету, күш секіліп дене сапысын дамыту
Қимыл-қозғалыс ойыны: «Кім жылдам?» (5 пер).
Төрт бағыттыңды тандап, оларға ортуды түсті орайды үнестіреді. Төрт тізбесіне бағыттыңдыларды (қолмаңдиреді)

Дене шынықтыру
Тақырыбы «Менің үйіме»
Мақсаты - Дотты сапта тұрып кеуде тұсынан алысқа дақтыруға жаттықтыруды дамыта алады.
жартылай дақтыруға білу шөберіліктерін (машықтарын) дамыту
Сәуаск гимнастикасы: «Менің үйіме»

Музыка
Тақырыбы «Сәбинойды тоқпаймыз»
«Сәбинойды тоқпаймыз» (сірікт. 25,10)
Мақсаты Музыкалық шығармаға өзіннің қатынасын білдіру, әуен мазмұны мен сипаты тұрғын пікірін айту
Музыка таныду:
«Тойбастар» күні (Д. Нурпейісова)
Ән айту:

	<p>Максаты: аяқтың белсенді биологиялық мүддесін уқалау. Аяқтың энергетикалық қаналарын тазалау. Сол аяқтың табанын алғына тартып, башпайларды уқалайды, башпай араларын сипалайды, башпайлардың арқасын ашады. Әкіптегі қатты қосалды, табанды сипалайды, шымылды. Табандарын айналдырады, табанды алақандарымен шапалақтайды. Осылайша оң табанды уқалайды.</p>		<p>артында тұрады. Беті бойынша көздерін жұмалы. Батылтаушы педальді көрсеткен жеріне барып тұрады да, ормалды көтереді. Ойыншылар өз батылтаушыларын іздеп табып да оның орналасу тірекке тұрады.</p>	<p>«Түз басқыншы үйді көріп тұрмын (алаңқардым) қосым, үй жасылар, оның айналасы қап-жасыл (қолдарымен толқын тұрды қимылдар жасайды). Манау – ағаш, манау – бұталар (ағаш пен бұталарды бейнелегендер); Манау – хош иісті гүлдер (алаңқардыммен гүлді қарулылар жасайды). Үй қоршаумен қоршалған (ағаш сауықтарымен ірек сәніктер саралады). Аула іші тап-таса (ауаны сипалайды), қақпаны алғашқы (қақпаны ашқан тұрды бейнелегендер). Үйге қарай жүгіреміз (сауықтар «жүгірді»), сәкіні қарамақ (жүдірмегендер); түк-түк-түк Еңіре кім жақындап келе жатыр? Біз қонаққа келдік, көп бөздерлік әкелдік (қолы алдыға созып, бір нәрсе әкеле жатқандай бейнелегендер)».</p>	<p>«Сабайтбай» (Е. Хасжаналиев) «Жазу, жазу, жазыңдар» (К. Дүзгеев) Мұтықалық-ырғақтық қимылдар: «Мари» (Е. Андросов) Басқа: «Көңілді қолшартыңдар бірі (өздеріңнің тағдырыңмен)» Обаялар, хоролойттар Гүлдер (алаңқардыммен гүлді) «Тіпте алу» кезектің іттілік ойыны «Адай» Құрманғазы, (төтепалдан)</p>
<p>Серуенте дайындық</p>	<p>Кімдерді реттілікті сақтап дұрыс кінуге үйрету.</p>		<p>Кімдерді реттілікті сақтап дұрыс кінуге үйрету.</p>	<p>Кімдерді реттілікті сақтап дұрыс кінуге үйрету.</p>	<p>Кімдерді реттілікті сақтап дұрыс кінуге үйрету.</p>
<p>Серуен</p>	<p>Бақылау: Тұжыра бақылау. Максаты: Күздігі тұжыра бақылау, тұжыраны қайда пайда болғанын түсіндіру. Еңбек: Ағаштардың түттерін қосыту. Максаты: Табиғатты аздай білуге, өсімдіктерге қамқор болуға, оларды күтіп – баптауға тәрбиелеу. Жеке жұмыс: Мақал-мәтел. Таза болса – табиғат, Аман болса – адамзат. Максаты: Мақал жатату арқылы баланың сезім қорын жетілдіріп, сөйлеу мәдениетін, ойлау қабілеттерін дамыту, балалардың табиғат, денсаулық туралы түсініктерін тереңдету. Ойын: « Біз кішкене отбасы » Максаты: Үлкенді сыйлауға тәрбиелеу. Отбасы мүшелерін дұрыс атауға үйрету. Қимылдық ойын: « Шымшық дөп »</p>	<p>»</p>	<p>Бақылау: Отқыншы жаңбырды бақылау. Максаты: Отқыншы жаңбыр туралы түсінік беру. Жаңбырдың пайдасы, жаңбыр жауғанына қарап өсіптігі, бау бақташы, саяжайдағы көкөніс, жеміс – жидек бәрін қолдан жауындығын сұраудың пайдасын ашып түсіндіру. Еңбек: Ағаш түттерін қосыту. Максаты: Ағаш түттерін қосыту арқылы балаларға өсімдіктерге тыңайтқыш заттар топырақ арқылы баратындығын түсіндіру. Жеке жұмыс: « Еңбектен ел көгертп, Жаңбырмен жер көгерт ». Максаты: Мақал үйрету арқылы балаларға өсімдіктерге тыңайтқыш заттар топырақ арқылы баратындығын түсіндіру. Қимылдық ойын: « Дөңгез құл жет », Балаларды тез жүгіруге үйрету, шапшаңдыққа, сиптілікке тәрбиелеу. Қимылдық ойын: « Кім тейрек? » Максаты: Секіріспен секіруге үйрету.</p>	<p>Бақылау: Күздігі өсімдіктердің түсін бақылау. Максаты: Күзде өлі табиғатта болатын құбылыс өсімдіктерге дөңсеп өтпінділігін түсіндіру. Еңбек: Бидің ойын алаңы түскен жапырақтарды жинау. Еңбекқорлыққа баулу. Жеке жұмыс: Жұл тәнімсіз гүлден, болып кетті таям бұздық Шұрылдайды таям терек. Жаңбырдың жұртқа. Максаты: Тазақ үйрету арқылы балалардың есте сақтау қабілетін дамыту, тілдері дұрыс ырғақтық мәнерінің сезілуге үйрету. Қимылдық ойын: « Айнеке-ау, айнеке » Максаты: Қымыз-қозғалысын дамыта отырып, шапшаңдыққа, сиптілікке баулу.</p>	<p>Бақылау: Көшпінқосақты бақылау. Максаты: Күз ырғақ-сиптілігін түсіндіре отырып, жаңбырдың кейін ағашқа әлсізденген көшпінқосақ шығатынын туралы түсінік беру. Үлгеріні ақтарып аяту. Еңбек: Бидің аула Максаты: Ауладағы ағаш бұтақтарын жинау. Балаларды еңбексүйгілтпекке баулу. Жеке жұмыс: Жұлбақ. Адамға да әр түрлінен жібек жігіт, Адамға әлсізденген Кесте тікті. (Көшпінқосақ) Максаты: Түстерді ажырата білу. Балалардың ой – еркін дамыту, есте сақтау қабілетін арттыру. Қимылдық ойын: « Тышқан мен мысық ». Максаты: Балаларды сиптілікке, шапшаңдыққа үйрету.</p>

	<p>Ойын барысы : Алаңның ортасындағы бір тарапның үстіне ұзындығы 30 см, ені 6-7 тастайшағы қысқартып қойды. Оның төменгі жағына кіпкене доп қойылды (Доп дұрыс орналасу үшін тастайға ойыс жасап қою қажет). Ойнаушылар тастайшадан айналды тұрады. Басқарушы таяқпен алынады. Ол тастайшаны жоғарырақ тұрған бос шеткі атымен теуіп қалғанда, доп жоғары секіріп кетеді. Ойнаушылар оны ұстап алады. Допты ұстап аяған бала басқарушы болады да, ойын қайталанайды. Ойында бір мезгілде 5-6 балладан қатыса алады.</p> <p>Балалардың өз бетімен ойынның ұйымдастыруы:</p> <ol style="list-style-type: none"> 1. Жарысу. 2. Төбешікке секіру. 		<p>секіру қабілетін дамыту, еттілікке тәрбиелеу.</p> <p>Ойын барысы: Балалар қолдарындағы секірішпен алаңның бір жағына, бір-біріне бөгет жасамай сайқа тұрады. Олардан 15-20 қалам қалыңдықта саяздық сызылған немесе жаңаушылар байланып жип тартылды.</p> <p>Балалар келісілген сигнал бойынша бір мезгілде саяздыққа батып қала секіреді. Тәрбиеші сызықтың үстіне түскен баланы белгілеп алады.</p> <p>Тренинг: « Қолшаптар ».</p>	<p>Кимділік ойын: « Фигура жасап шық »</p> <p>Ойын барысы : Ойнаушылардың арасынан бастаушы таңдалынатын алынады. Ол шексіз тұрады. Балалардың қолдары жұтіреді, бір аяғымен екінші аяғын шалыс баса (күрек жүріспен) алаң бойы секіреді. Тәрбиешінің сигналынан, дабыл қағу немесе « тоқта » деген сөзден кейін барлық орындарына барып қозғалмай тұрады. Басқарушы барлық « фигураларды » айналды шығып, «ен ұяқтығын тандап алады. Еңгі басқарушы бала беруші болып саналады да, ал алдыңғы басқарушы қалған балаларға қосылады да, ойын қайталанайды.</p> <p>Балалардың өз бетімен ойын ұйымдастыруы:</p> <p>Қуаласпақ</p> <p>Тығалыспақ</p> <p>Тренинг: « Кіз үй ».</p>	<p>Кимділік ойын: « Қымақ ».</p> <p>Ойын барысы: Елгі ойынды жип кесіп, сол қарғын және әр түрлі ұзындықта қысқартып ойыныштар байлап қояды. Ойын кезінде болу үшін ойыншының кезі байлап қояды. Ойын бастаушы ойын қолына қайшы ұстаптып, « осы ойыншықпен барла қалағанды қылып ал » -дейді. Ойыншы қылып алған ойыншының алады. Егер бірінші рет қия алмаса, екінші рет аракеттенуге болмайды.</p> <p>Дербес ойындар:</p> <ol style="list-style-type: none"> 1. Әткеншек тебу. 2. Ирек жалмен жүру.
<p>Балаларды үйге қайтару</p>	<p>Апта – аңаларға кеңес</p> <p>Егер Сіздің баланыз көпшілі, өз-жақындырыңыз бен бірге бөтен адамдарды жатырқамаса, ойын кезінде өздігімен ойнай білсе, мінезі ашық, өз құрдастарымен мейрәмді болса мектепке келген күннен бастап – ақ үйреніліп кететіне сеніңіз.</p>		<p>Апта – аңаларға кеңес</p> <p>- үйлені жағдайда баланың өзіне - өзі қызмет етуін алғы шарттарына үйренге беріңіз: жуыну, қолын сүрту, шешіну, өз бетімен тамақтану, тамақ пікенде қасықты пайдалану, торшоққа сұрану. Киімдері міндетті түрде өзіне ыңғайлы болуы шарт. шапбар не болмаса шорты замоналық, белдеусіз.</p>	<p>Апта – аңаларға кеңес</p> <p>Егер Сіздің баланыз көпшілі, өз-жақындырыңыз бен бірге бөтен адамдарды жатырқамаса, ойын кезінде өздігімен ойнай білсе, мінезі ашық, өз құрдастарымен мейрәмді болса мектепке келген күннен бастап – ақ үйреніліп кететіне сеніңіз.</p>	<p>Апта – аңаларға кеңес</p> <p>- балмен жатырқам Эмоционалдық жағдайлар жасау қажет, ол көбіне ата-ана жағынан болуы қажет, мектеп тұрады, оның өзіне керектігін түсіндіріп баланыңды сүйіп, аймадап, жип оған өз мейрәмдігін көрсетіңіз. Баланыңды кезінде мектеп тұрады өзіңді толғандыратын мөселмені айтудан аулақ болыңыз.</p>