

# 10-сыныпқа қабылдау және тіркеу



E.bilimal.kz жүйесінде жұмыс істеу жөнінде нұсқаулық

# Ата-аналардың e.bilimal.kz платформасын пайдалануы:

01

<https://e.bilimal.kz> сайтына өтіп, қызметті таңдау және оны ұсыну туралы ақпаратпен танысу;

02

Тіркеу үшін деректерді енгізу;

03

Өтінім беру нысанын толтыру, қажетті растайтын құжаттарды тіркеу;

04

Қалыптастырылған өтінішке қол қою және көрсетілетін қызметті берушіге жіберу;

05

Жеке кабинет арқылы өтінімнің мәртебесін қадағалау.



1. Браузерді ашу (Google Chrome, Mozilla firefox және т. б.) және мекен-жай жолағына сайт мекенжайын көрсету: <https://e.bilimal.kz>
2. Басты бетте «Бастауыш, негізгі орта және жалпы орта білім беруді» таңдау.



Цифрлық қызметтер платформасы

Кіру



Тіркелу



KZ RU

**Бастауыш, негізгі орта  
және жалпы орта  
білім беру**



Толығырақ

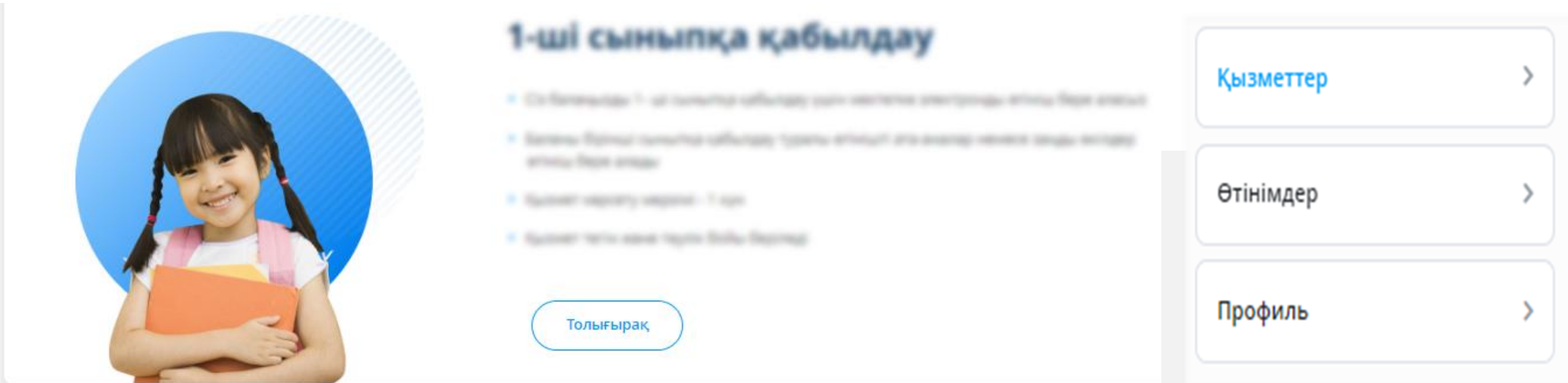


**Техникалық және  
кәсіптік орта білім  
беру**

Толығырақ



3. Қажетті қызметте "Толығырақ" батырмасына басу немесе оң жақ мәзірден таңдау керек.



## 1-ші сыныпқа қабылдау

- Сіз балаңызды 1-ші сыныпқа қабылдау үшін мектепке электронды өтініш бере аласыз
- Баланы 1-ші сыныпқа қабылдау үшін өтінішті ата-аналары немесе өзге де заңды өкілдері жібере алады
- Қызмет көрсету мерзімі - 1 күн
- Қызмет тегін және тәулік бойы беріледі

Толығырақ

Қызметтер >

Өтінімдер >

Профиль >

## 10-шы сыныпқа қабылдау және тіркеу

- Сіз балаңызды 10-сыныпқа қабылдау үшін мектепке электронды өтініш бере аласыз
- Баланы 10-сыныпқа қабылдау үшін өтінішті ата-аналары немесе өзге де заңды өкілдері жібере алады
- Қызмет көрсету мерзімі - 1 күн
- Қызмет тегін және тәулік бойы беріледі



Толығырақ

4. Ашылған мемлекеттік қызмет туралы бетте алдымен осы мемлекеттік қызметті көрсету шарттарымен және талаптарымен танысу қажет.

## 10-шы сыныпқа қабылдау және тіркеу

Білім алушыларды 10-сыныпқа қабылдау негізгі орта білім туралы мемлекеттік үлгідегі құжат болған кезде жүзеге асырылады. Өтініштерді қабылдау негізгі орта білім туралы мемлекеттік үлгідегі құжат тапсырылғаннан кейін басталады.

### Мемлекеттік қызмет көрсетуден бас тарту негіздері:

- Ұсынылған құжаттардың және (немесе) деректердің (ақпараттың) сенімсіздігін анықтау;
- Ұсынылған құжаттардың білім беру ұйымындағы оқуға қабылдаудың типтік ережелерінде белгіленген талаптарға сәйкес келмеуі;
- Білім беру ұйымдары арасында балаларды ауыстыру үшін сынып-жинақталым құжаттарының шамадан тыс толуы.



## Қызмет көрсету мерзімі

**1** жұмыс күні

Құжаттар топтамасын көрсетілетін қызметті берушіге тапсырған сәттен бастап, сондай-ақ E-bilimal платформасы арқылы байланысқан кезде

**15** минут

Қызмет көрсетушіде құжаттарды тапсыру үшін күтудің рұқсат етілген ең ұзақ уақыты

**15** минут

Қызмет көрсетушінің қызмет көрсетудің рұқсат етілген ең ұзақ уақыты

5. Өтінім беру үшін құжаттар тізімімен танысып, құжаттар тізімінің астында орналасқан «Өтінім беру» батырмасын басу қажет.

## Құжаттар тізімі

- 1 Өтініш**  
Ата-анасының біреуінің (немесе басқа заңды өкілдерінің) өтініші
- 2 Жеке басын куәландыратын құжат**  
Ата-анасының немесе заңды өкілдің жеке басын куәландыратын құжат (сәйкестендіру үшін қажет)
- 3 Баланың туу туралы куәлігінің көшірмесі**  
Баланың туу туралы куәлігінің көшірмесі (жеке сәйкестендіру үшін қажет)
- 4 Фото 3x4 см**  
3x4 см өлшемді баланың фотосуреті
- 5 Нысан № 065/у**  
медицинские справки формы № 065/у "Карта профилактических прививок"
- 6 Форма № 052-2/у**  
медицинские справки формы № 052-2/у "Паспорт здоровья ребенка"
- 7 ПМПК қорытындысы**  
Сонымен қатар, педагогикалық-медициналық-психологиялық комиссияның қорытындысы (ерекше білім берілуіне қажеттілігі бар балаларға арналған)
- 8 Негізгі орта білім туралы мемлекеттік үлгідегі құжат**  
**ДОПОЛНИТЕЛЬНО:**  
Педагогикалық-медициналық-психологиялық комиссияның қорытындысы (ерекше білім берілуіне қажеттілігі бар балаларға арналған);  
Услугополучатели-иностранцы и лица без гражданства также представляют один из следующих документов, определяющих их статус, с отметкой о регистрации по месту проживания:
  - Шетелдік – шетелдіктің Қазақстан Республикасында тұруға ықтиярхаты;
  - Азаматтығы жоқ адам – азаматтығы жоқ адамның жеке куәлігі;
  - Босқын – босқын куәлігі;
  - Пана іздеуші – пана іздеуші адамның куәлігі;
  - Қандас – қандас куәлігі.



Өтінім беру


- Егер Сіз бұрын "Bilimal" немесе "EduMark" жүйесін қолданған болсаңыз, қолданыстағы есептік жазба арқылы кіре аласыз.
- Егер жоқ болса, онда жүйеге тіркелуіңіз керек. Ол үшін аты-жөніңізді, ұялы телефон нөміріңізді енгізіп, пайдаланушы келісімін растап, парольді көрсетіп, тіркелу батырмасын басу керек.

### Кіру

Email / логин

Құпия сөз

[Құпия сөзді қалпына келтіру](#)

 Сіз өзіңіздің Bilimal / Edumark есеп жазбаңызбен кіре аласыз

### Тіркелу

Тегі\*

Аты\*

Әкесінің аты (бар болса)

---

Сіздің электрондық поштаңыздың мекен-жайы\*

Ұялы телефон нөмірі\*

#### Келесі жағдайлар үшін сіздің келісіміңіз қажет:

1. Мен барлық ұсынылған ақпарат анық және дәл екенін растаймын;
2. Мен біле тұра жалған немесе толық емес мәліметтер бергенім үшін ҚР қолданысындағы заңнамаға сәйкес жауапкершілікте боламын;
3. Мен өзімнің дербес деректерімді ақпараттық жүйелерде қажет болған жағдайда қолдануға және өндеуге өз келісімімді білдіремін;
4. Пайдаланушылар ұсынған ақпарат толық емес және/немесе жалған екені анықталған жағдайда қызмет беруші жауапкершілікте болмайды.

- Мен барлық жоғарыда аталған тармақтармен келісімімді растаймын
- [Пайдаланушы келісімімен](#) таныстым және келісемін
- [Құпиялылық саясатымен](#) таныстым және келісемін

Құпия сөзді көрсетіңіз\*

Құпия сөзді қайталаңыз\*

Тіркелгеннен кейін өтінім нысанын толтыру бірнеше сатыдан тұрады:

- Ата-ана туралы мәлімет
- Бала туралы мәлімет
- Құжаттарды тіркеу

## 10-шы сыныпқа қабылдау және тіркеу

1 Мектепке қабылдауға өтініш

2 Оқу орнын таңдау

### Ата-ана туралы мәліметтерді енгізіңіз

Ата-ананың немесе заңды өкілінің ЖСН \*

Тегі \*

Аты \*

Әкесінің аты

Туған күні \*

Байланыс телефоны \*

Заңды өкілдің мәртебесі \*

Заңды өкіл \*

### Бала туралы ақпарат

Баланың ЖСН-і \*

Баланың тегі \*

Баланың аты \*

Әкесінің аты

Туған күні \*

Жынысы \* Ер.

### Оқу орнынан шығып кеткен

Аймақты таңдаңыз \* Аймақты енгізіңіз

Оқу орны \* Әкесі

### Құжаттар

Фотосурет (3 x 4) \*

Қолдау көрсетілетін файл түрлері: jpeg, png, pdf

Баланың туу туралы куәлігі \*

Поддерживаемые типы файлов: jpeg, png, pdf, zip, doc

Ата-ананың жеке басын куәландыратын құжат

Қолдау көрсетілетін файл түрлері: jpeg, png, pdf

Карта профилактических прививок" (медицинские справки формы № 065/у). \*

Қолдау көрсетілетін файл түрлері: jpeg, png, pdf

Паспорт здоровья ребенка (медицинские справки формы № 052-2/у). \*

Қолдау көрсетілетін файл түрлері: jpeg, png, pdf

Педагогикалық-медициналық-психологиялық комиссияның қорытындысы (болған жағдайда)

Поддерживаемые типы файлов: jpeg, png, pdf, zip, doc

Негізгі орта білім туралы куәлік

Негізгі орта білім туралы аттестатқа қосымша


Поддерживаемые типы файлов: jpeg, png, pdf, zip, doc




Қажетті құжаттар тізімін  
тіркеп, «Ары қарай»  
батырмасына басу қажет.

\* - Міндетті түрде толтыру  
қажет


### Құжаттар

Фотосурет (3 x 4) \* 


Қолдау көрсетілетін файл түрлері: jpeg, png, pdf

Баланың туу туралы куәлігі \* 


Поддерживаемые типы файлов: jpeg, png, pdf, zip, doc

Ата-ананың жеке басын куәландыратын құжат 


Қолдау көрсетілетін файл түрлері: jpeg, png, pdf

Карта профилактических прививок" (медицинские справки формы № 065/у). \* 

Қолдау көрсетілетін файл түрлері: jpeg, png, pdf

Паспорт здоровья ребенка (медицинские справки формы № 052-2/у). \* 

Қолдау көрсетілетін файл түрлері: jpeg, png, pdf

Педагогикалық-медициналық-психологиялық комиссияның қорытындысы (болған жағдайда) 


Поддерживаемые типы файлов: jpeg, png, pdf, zip, doc

Негізгі орта білім туралы куәлік

Немір

Серия

Берілген күні

Негізгі орта білім туралы аттестатқа қосымша 

Поддерживаемые типы файлов: jpeg, png, pdf, zip, doc

[Ары қарай](#)

Әрі қарай, мектептің 10-сыныбына қабылдау үшін оқу орнын таңдап, сол мектептегі бейіндік бағытына сәйкес қажетті сыныпты таңдау керек.

## 10-шы сыныпқа қабылдау және тіркеу

Мектепке қабылдауға өтініш 2 Оқу орнын таңдау

### Оқу орнын таңдаңыз

Оқыту тілін таңдаңыз \* Қазақ тілі

Баланың тұрғылықты мекен-жайы \* Қарағанды облысы, Қарағанды Қ.Ә., Қарағанды қ., Қазыбек би ат. ауданы, [адрес]

### Бекітілген мектеп

Мектептің мекен-жайы:  
Қарагандинская область, Караганда Г.А., район им.Казыбек би, [адрес]

Сынып	Бағыт	Оқу тілі	Конкурс бойынша (гимназиялық)	Бос орындар	
10 - сынып	ЕМН	Қазақ тілі	Иә	16	<a href="#">Беру</a>

[Мектеп туралы ақпарат](#)

## Өтінім беруді аяқтау үшін жасалатын әрекеттер:

- Толтырылған өтінішті жүктеп алып, қол қойып, сканерлеп қосып (сол жақтағы 3 қадамды орындау арқылы) тіркеу немесе
- ЭЦҚ көмегімен өтінішке қол қою (оң жақта)-ол үшін қолданыстағы кілт және NSALayer бағдарламасы орнатулы және іске қосулы болуы тиіс)
- Содан кейін «**Жіберу**» батырмасын басу қажет.

### Өтінімді қарау

10-шы сыныпқа қабылдау және тіркеу

Өтінім сәтті құрылды!

Өтінім әлі жіберілген жоқ. Жіберу үшін өтінішке қол қою керек. Сіз мұны екі жолмен жасай аласыз:

- 1) Өтінішті көшіріп алу және басып шығару. Ары қарай қол қою және сканерлеу. Өтінімге қыстыру.
- 2) Өтінішке ЭЦҚ арқылы қол қою

Өтініштің нөмірі

#### Жіберуші туралы ақпарат

ЖСН

Өтінім берушінің аты

Туған жылы

Телефон

Электрондық пошта мекенжайы

Резидент

Мекен-жайы

Заңды өкіл

#### Өтінішке қол қою

- 1 Толтырылған өтінішті жүктеп алу
- 2 Өтінішке қол қою және сканерлеу
- 3 Өтініш қосу

немесе

ЭЦҚ арқылы қол қою

Подключение установлено

#### Бала туралы ақпарат

ЖСН

Баланың аты

# Өтінім жіберілгеннен кейін не болады?

01

Өтініш барлық деректермен бірге қызмет берушіге жіберіледі, ол құжаттарды тексеріп, өтініштерді тіркейді немесе ұсынылған құжаттардың толық болмауына байланысты бас тартады;

02

Қарауға қабылданған өтініштерді қызмет беруші 1 жұмыс күні ішінде қарастырады;

03

Жеке кабинетке құжаттардың қабылданғаны туралы қолхат немесе дәлелді бас тарту жіберіліп, тиісті мәртебесі көрсетіледі.



## Жеке кабинетте ата-ана өзі жіберген өтінімдер мәртебесін бақылай алады:

- ❖ Әрбір өтінішке қарама-қарсы - қызметтің атауы, негізгі ақпарат және өтінімнің мәртебесі көрсетіледі;
- ❖ Өтінішке оң жауап болған жағдайда көрсетілетін қызметті беруші жіберген қолхатты жүктеу мүмкіндігі бар;
- ❖ Бас тартқан жағдайда Сізге тиісті мәртебе және осы шешімінің негіздемесі көрсетіледі.

## Өтінімдер

### 10-шы сыныпқа қабылдау және тіркеу

Өтініштің нөмірі:	44273	Мәртебе:	Өтініш қабылданды
Өтінімді жасау күні:	25.05.2023 12:31	Құжаттар қабылданды	
Өтініш берушінің тегі:			
Туған күні:	02.12.1988		
Бала:			
Туған күні:	08.05.2007		

Өтінімді ашу

### 10-шы сыныпқа қабылдау және тіркеу

Өтініштің нөмірі:	44273	Мәртебе:	Бас тартылды
Өтінімді жасау күні:	25.05.2023 12:06	Мектептің аумақтық қабыдауына кірмейсіздер.	
Өтініш берушінің тегі:			
Туған күні:	02.12.1988		
Бала:			
Туған күні:	08.05.2007		

Өтінімді ашу



**ЖШС «Өрлеу» инновациялық  
технологиялар орталығы»**

**Назарларыңызға  
рақмет!**

**Сұрақтар бойынша хабарласыңыз  
[gosusluga@bilimal.kz](mailto:gosusluga@bilimal.kz)**

