




Қарағанды облысы білім басқармасының
Шахтинск қаласы білім бөлімінің
«Берёзка» бөбекжайы» коммуналдық
мемлекеттік қазыналық кәсіпорны



Консультация
«Семейная Игротека.
Советы по изучению казахского
языка».

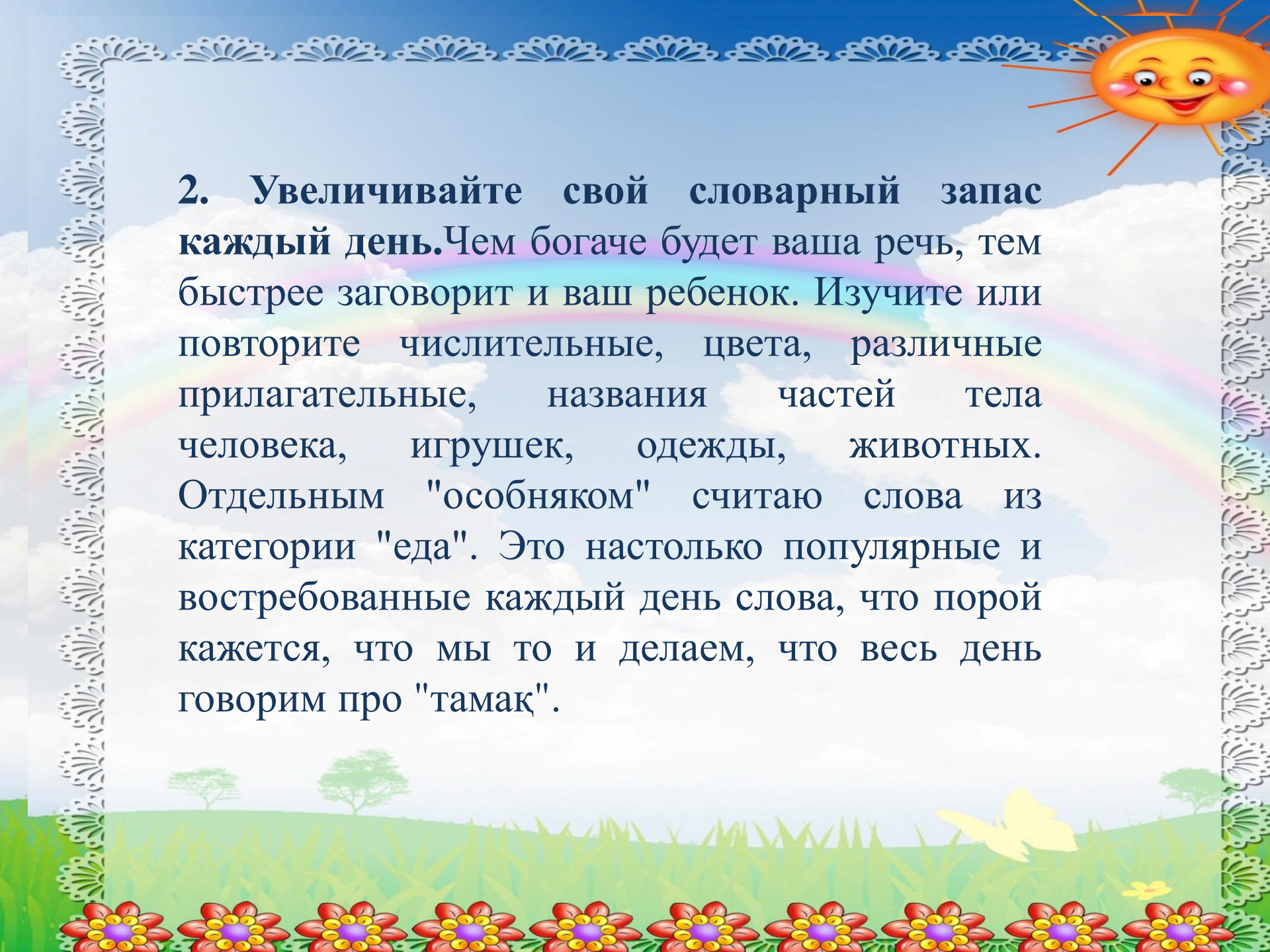
Учитель каз яз
Ситахметова А.К






1 совет. Говорите с детьми на казахском языке, даже если у вас маленький словарный запас. Ребенок не будет вас осуждать и не будет смеяться над вашим возможным акцентом. А для вас это - практика.

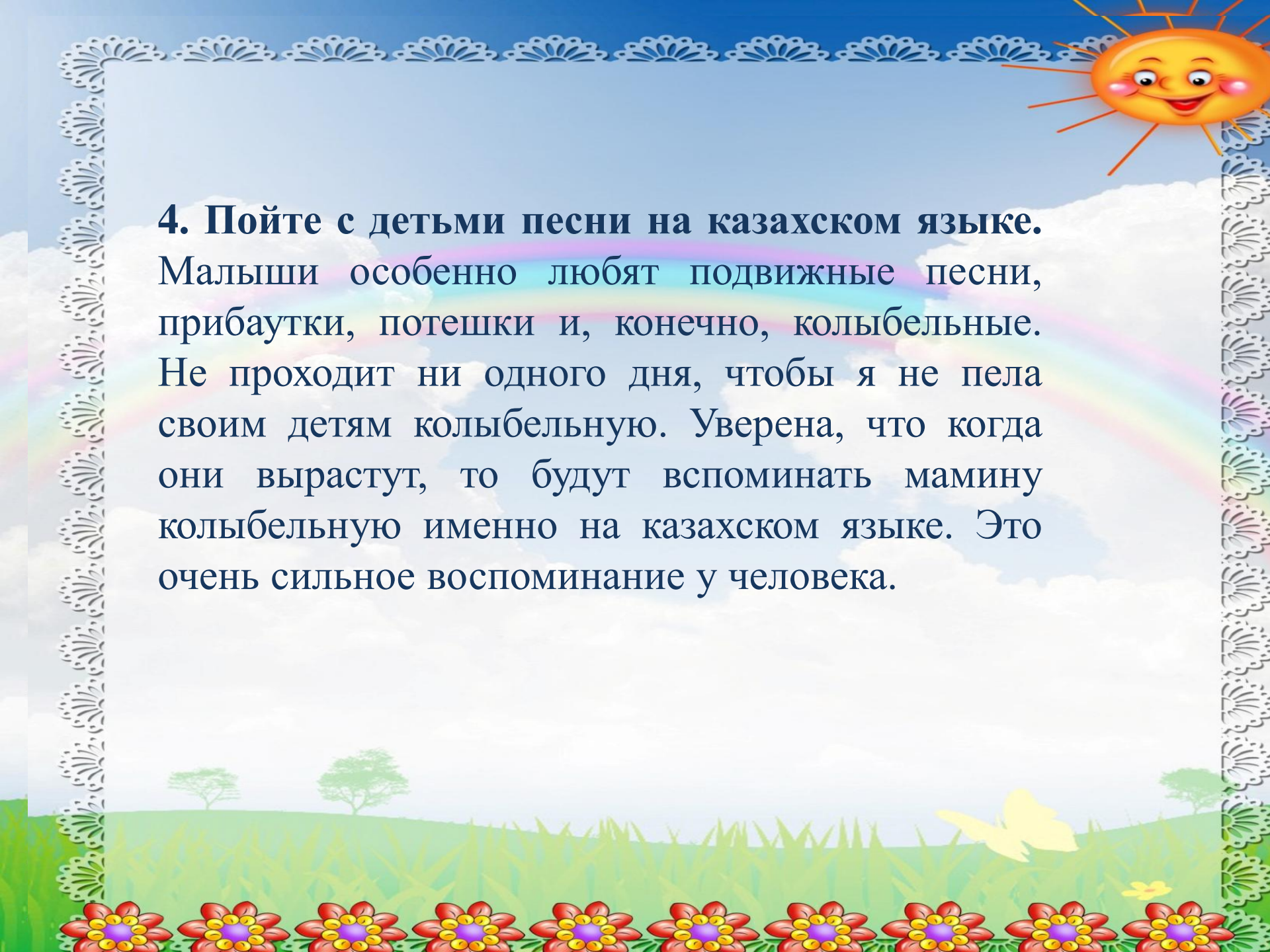




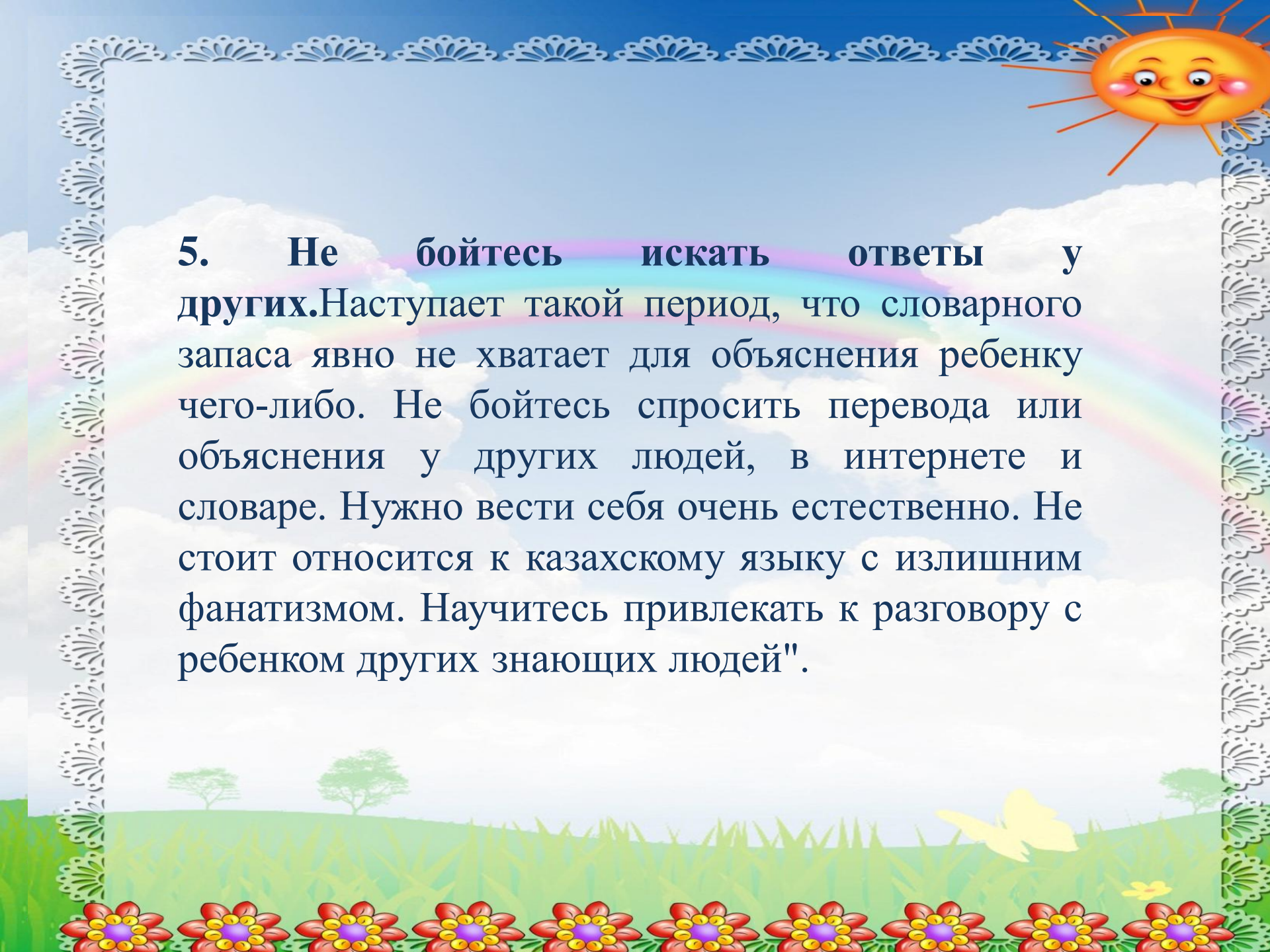
2. Увеличивайте свой словарный запас каждый день. Чем богаче будет ваша речь, тем быстрее заговорит и ваш ребенок. Изучите или повторите числительные, цвета, различные прилагательные, названия частей тела человека, игрушек, одежды, животных. Отдельным "особняком" считаю слова из категории "еда". Это настолько популярные и востребованные каждый день слова, что порой кажется, что мы то и делаем, что весь день говорим про "тамақ".



3. Читайте детям сказки на казахском языке с выражением и по ролям. Детям очень нравится разглядывать картинки к сказкам, но когда мама читает историю с выражением, то ребенок сильнее втягивается в процесс. После нескольких повторений ребенок сможет ретранслировать прочтенную вами сказку. Настолько сильны возможности человеческого мозга, особенно у детей. Именно в сказках дети слышат непрерывный поток казахского языка. Если вы переживаете по поводу вашего произношения, то можете скачать в интернете аудиосказки. Но сказки, прочтенные мамой, имеют почти волшебный эффект.



4. Пойте с детьми песни на казахском языке. Малыши особенно любят подвижные песни, прибаутки, потешки и, конечно, колыбельные. Не проходит ни одного дня, чтобы я не пела своим детям колыбельную. Уверена, что когда они вырастут, то будут вспоминать мамину колыбельную именно на казахском языке. Это очень сильное воспоминание у человека.



5. Не бойтесь искать ответы у других. Наступает такой период, что словарного запаса явно не хватает для объяснения ребенку чего-либо. Не бойтесь спросить перевода или объяснения у других людей, в интернете и словаре. Нужно вести себя очень естественно. Не стоит относиться к казахскому языку с излишним фанатизмом. Научитесь привлекать к разговору с ребенком других знающих людей".



6. Один из способов учить слова – подписывать вещи в комнате ребёнка, т.е. наклеивать стикеры, которые не оставляют следов и довольно долго держатся на поверхностях. Подписать можно стол и лампу, дверь и кровать, мяч и пианино. Детям очень нравятся яркие стикеры. Подписать одежду и вещи теперь просто! Для того, чтобы закрепить стикер на футболке, кроссовках или, например, на любимой кружке малыша, вам понадобится несколько минут. Наклеивайте стикеры куда пожелаете!





Занимательные двестишья

Кошка серая мысық
В терезе - окошко прыг,
Рассмеялся слоник - піл,
Показал язык нам - тіл.
Гордая гусыня - қаз
Очень любит лето - жаз.
Прямо в парке - саябақ
Нашли тыкву - асқабақ.
Ара - пчелка груз несет,
Это бал - полезный мёд!
Черепаха - тасбақа -
Твёрдые - бүйір бока.
Маленький козленок - лақ
Помидор съел - қызанақ.
Облака - бұлттар на небе,
Ұн - мука в душистом хлебе.
До нитки вымок элем - мир,
Постарался дождь - жаңбыр.
После темной ночи - түн
Улыбнулось солнце - күн.



**НАЗАРЛАРЫҢЫЗГА
РАХМЕТІ!**

