

Согласовано:  
И.о. методиста мини-центр  
при КГУ «ОШ» №1  
Ауескулова А.М. *А.М.*

«1» 09 «2022»

Утверждаю:  
И.о. директора КГУ «ОШ №1»  
Абрамова В.В. *В.В.*  
«09» 09 «2022»


Перспективный план организованной деятельности на 2022- 2023 учебный год  
на основе Типового учебного плана дошкольного воспитания и обучения и Типовой  
учебной программы дошкольного воспитания и обучения

Организации образования Мини –центр при КГУ «ОШ №1»  
Предшкольная группа «Лучики»  
Возраст детей: дети 5-и лет  
Период планирования: сентябрь 2022- май 2023 год

| Месяц    | Организованная деятельность | Задачи организованной деятельности  |
|----------|-----------------------------|---|
| Сентябрь | Физическая культура         | развивать физическую активность, охрана жизни и здоровья детей;<br>повышать интерес к спорту, развивать навыки здорового образа жизни;<br>приобщать к физической культуре, развивать физические качества: силу, скорость,<br>выносливость, гибкость;<br><i>Основные движения:</i><br>ходьба. Ходить в колонне по одному, по двое, по трое; на носках, на пятках, на внутренней<br>и внешней стороне стоп; высоко поднимая согнутую в колене ногу; с перешагиванием<br>через предметы, боком; с поворотом в другую сторону, с перешагиванием через скакалку, |

|                           |   |
|---------------------------|---|
|                           | <p>в разном темпе; с изменением положения рук; с остановкой по сигналу взрослого; изменением направления движения; враспынную; между предметами между кеглями, с перешагиванием через шнуры; приставными шагами вперед.</p> <p>равновесие. Ходить с перешагиванием через предметы; по ограниченной поверхности приставным шагом, на носках, по скамейке, перешагивая кубики; по канату боком, приставным шагом (пятки на канате, носки на полу), по скамейке с перекладыванием на каждый шаг вперед мяча из руки в руку перед собой или за спиной, по ребристой поверхности; по гимнастической скамейке с перешагиванием через набивные мячи, положенные на расстоянии двух шагов ребенка, кружение парами, держа за руки.</p> <p>бег. Бегать враспынную, парами, в колонне по одному, по двое, высоко поднимая колени; «змейкой» между расставленными в одну линию предметами, с преодолением препятствий, с преодолением препятствий в естественных условиях, с разной скоростью - медленно, быстро, в среднем темпе непрерывный бег 1,5-2 минуты; на дистанцию 100-120 метров в чередовании с ходьбой; на скорость, пробегание отрезков (длина 20 метров) на скорость до обозначенного места;</p> <p>ползание, лазанье.</p> <p><i>Общеразвивающие упражнения</i></p> <p><i>Упражнения для рук и плечевого пояса.</i> Разводить руки в стороны из положения «руки перед грудью»; поднимать руки вверх и разводить в стороны из положения «руки за голову». Поднимать руки со сцепленными в «замок» пальцами (кисти повернуты тыльной стороной внутрь) вперед-вверх. Поднимать руки вверх-назад одновременно, попеременно.</p> |
| Развитие речи             | <p><i>Звуковая культура речи</i></p> <p>Закрепить умение правильно, отчетливо произносить звуки, обучать умению различать на слух и отчетливо произносить сходные по артикуляции и звучанию согласные звуки: с - з, с - ц, ш - ж, ч - ц, с - ш, ж - з, л - р;</p> <p>Формировать навыки определения местоположения звуков в слове (начало, середина, конец), развивать фонематический слух.</p>   |
| Художественная литература | <ul style="list-style-type: none"> <li>- учить детей различать и называть жанры литературных произведений, умению чувствовать характер повествования, выражать свое отношение к персонажам и их поступкам;</li> <li>- развивать связную речь, мышление, память детей;</li> <li>- учить детей вхождению в образы разных персонажей;</li> </ul>   |

|                                 |   |
|---------------------------------|---|
|                                 | <ul style="list-style-type: none"> <li>- развивать способность к длительному удерживанию стихотворения в памяти, поэтический слух;</li> <li>- воспитывать уважительное отношение к культуре, обычаям и традициям казахского и других народов.</li> </ul>  |
| Основы грамоты                  | <p>Формировать представление о том, что каждое слово имеет значение, прививать интерес к значению слова. Звуковой анализ слов: определять порядок гласных и согласных звуков в слове. Формировать понятие о слоге, делить слова на слоги, определять их количество и порядок.</p>   |
| Казахский язык                  | <p>Сойлеудің дыбыстық мәдениеті</p> <ol style="list-style-type: none"> <li>1) казак тіліндегі сөздерді дұрыс айта білуге, ол сөздерді қолдана білуге үйрету. Сөздегі казак тіліне тән ә, ө, к, ү, ұ, і, г, н, һ дыбыстарын дұрыс айтуға дағдыландыру;</li> <li>2) тілдік және артикуляциялық аппаратты, тыныс алуды және таза дикцияны дамыту.</li> </ol>   |
| Основы математики               | <p>Упражнять в прямом и обратном счете в пределах 10. Знакомить на наглядной основе с образованием чисел 6, 7, 8, 9, 10, с цифрами от 0 до 9. Обучать умению различать вопросы «Сколько?», «Который?» («Какой?») и правильно отвечать на них.</p>   |
| Ознакомление с окружающим миром | <ul style="list-style-type: none"> <li>-формировать представления о предметах окружающего мира;</li> <li>-учить называть членов семьи и родственников, знать свою фамилию, имя и отчество родителей;</li> <li>- познакомить с профессией хлебороба; <ul style="list-style-type: none"> <li>- познакомить со строением человеческого организма, формировать желание заботиться о своем здоровье, своем организме. Учить составлять слова из слогов (устно).</li> </ul> </li> </ul> |
| Конструирование                 | <ul style="list-style-type: none"> <li>- научить детей строить самолеты, используя свои наблюдения, а также по выбранному образцу;</li> <li>-анализировать образец, выделяя в нем основные части и детали;</li> <li>-развивать умение предварительно обдумывать ход своей работы;</li> <li>- воспитывать самостоятельность, любознательность.</li> </ul>  |
| Рисование                       | <ul style="list-style-type: none"> <li>-учить подбирать сочетание красок для передачи осеннего колорита;</li> <li>-закреплять приемы работы кистью и красками, раскрашивая рисунок, наклонно проводить кистью в одном направлении;</li> <li>-закреплять знания об осенних явлениях в природе;</li> <li>-воспитывать бережное отношение к природе.</li> </ul>  |
| Лепка                           | <ul style="list-style-type: none"> <li>- учить детей передавать форму и характерные особенности фруктов с помощью приемов выдавливания, сжимания, расплющивания;</li> <li>-развивать умение сравнивать образ с конкретным предметом, находить соответствие с геометрическими фигурами;</li> <li>-воспитывать любовь к природе.</li> </ul>   |

Согласовано:  
И.о. методиста мини-центр  
при КГУ «ОШ» №1  
Ауескулова А.М.   
« 29 » 09 «2022»

Утверждаю:  
И.о. директора КГУ «ОШ №1»  
Абрамова В.В.   
« 29 » 09 «2022»



Перспективный план организованной деятельности на 2022- 2023 учебный год  
на основе Типового учебного плана дошкольного воспитания и обучения и Типовой  
учебной программы дошкольного воспитания и обучения

Организации образования Мини –центр при КГУ «ОШ №1»  
Предшкольная группа «Лучики»  
Возраст детей: дети 5-и лет  
Период планирования: октябрь 2022- май 2023 год

| Месяц   | Организованная деятельность | Задачи организованной деятельности   |
|---------|-----------------------------|--|
| Октябрь | Физическая культура         | Основные движения:<br>ползание, лазанье. Ползать на четвереньках «змейкой» между предметами в чередовании с ходьбой, бегом, переползать через препятствия; ползать на четвереньках (расстояние 3–4 м), толкая головой мяч; ползать по гимнастической скамейке, опираясь на предплечья и колени, на животе, подтягиваясь руками. Перелезать через несколько предметов подряд, пролезать в обруч разными способами, лазать по гимнастической стенке с изменением темпа и переходом от одной гимнастической стенке к другой.<br><i>Общеразвивающие упражнения</i><br><i>Упражнения для туловища.</i> Передавать друг другу мяч над головой (назад и вперед). Повороты вправо, влево, поднимая руки вперед. Наклоны вперед, прогибаясь, стоя лицом к гимнастической стенке и взявшись руками за рейку на уровне пояса. Поочередно поднимать согнутые и прямые ноги, прижавшись спиной к гимнастической стенке. |

|                           |  |
|---------------------------|--|
|                           | держась руками за рейку на уровне бедер. Наклоны вперед, коснуться ладонями пола; поднимая за спиной сцепленные руки; в стороны с поднятыми вверх руками. Наклоны вперед сидя, стоя на коленях.  |
| Развитие речи             | -обучать правильной формулировке основной мысли, построению связных монологических высказываний, обогащать словарь глаголами, антонимами, формировать навыки понимания и употребления необходимых слов для описания предметов;<br>-упражнять детей четко произносить звуки [м], [б], [п];<br>-развивать внимание, память.  |
| Художественная литература | - учить детей вхождению в образы разных персонажей;<br>- развивать коммуникативные умения и навыки: умение слушать и слышать собеседника, готовность вести диалог, высказывать свою позицию;<br>- учить детей различать и называть жанры литературных произведений, умению чувствовать характер повествования, выражать свое отношение к персонажам и их поступкам;<br>- воспитывать уважительное отношение к культуре, обычаям и традициям казахского и других народов.                                 |
| Основы грамоты            | - формирование первоначального представления о терминах «слово», «звук»;<br>- ознакомление с существенными опознавательными признаками двух основных групп звуков русского языка-гласных и согласных;<br>- обучение детей умению устанавливать последовательность звуков в слове.  |
| Казахский язык            | Сөздік қор<br>1) қоршаған ортадағы күнделікті жиі қолданылатын кейбір тұрмыстық заттардың (қазақ киіз үйі оның ішіндегі кейбір заттар туралы), жемістердің, көкөністердің, жануарлардың, құстардың атауларын айту және түсіну дағдыларын қалыптастыру;<br>2) заттың атын, санын, сынын, кимылын білдіретін сөздердің мағынасын түсіну және ауызекі тілде қолдануды дағдыландыру;<br>3) 10-ға дейін тура және кері санауды жаттықтыру.<br>ә, ө, к, ү, ұ, і, ғ, ң, һ дыбыстарын дұрыс айтуға дағдыландыру; |
| Основы математики         | - учить соотносить цифру и количество предметов;<br>- распознавать и изображать цифры;<br>- развивать внимание, память, речь, мелкую моторику  |
| Ознакомление с            | - обучить умению выделять и характеризовать особенности внешнего облика животных и   |

|                  |   |
|------------------|---|
| окружающим миром | <p>образа жизни в разное время года;</p> <ul style="list-style-type: none"> <li>- расширять знания о трудовой деятельности человека в ауле;</li> <li>- закрепить представления об органах дыхания, закреплять гигиенические навыки, умение бережного отношения к органам дыхания и правильного ухода за ними.</li> </ul>  |
| Конструирование  | <ul style="list-style-type: none"> <li>- научить изготавливать поделки из природного материала на основе определенной схемы действий;</li> <li>- формировать навыки скрепления, соединения деталей, использования дополнительных деталей;</li> <li>- развивать мелкую моторику рук; воспитывать бережное отношение к природе.</li> </ul>  |
| Рисование        | <ul style="list-style-type: none"> <li>- познакомить с жанром живописи – натюрмортом;</li> <li>- учить делать набросок на листе простым карандашом, передавая форму, размер и расположение предметов, цвет, оттенки, опираясь с опорой на наглядный образ (с натуры);</li> <li>- развивать мелкую моторику рук.</li> </ul>  |
| Лепка            | <ul style="list-style-type: none"> <li>- учить лепить корзину конструктивным способом, точно передавая форму;</li> <li>- учить распределять пластилин, разделяя его на несколько частей, отточить прием скручивания;</li> <li>- развивать мелкую моторику рук и пальцев; развивать речь, отвечать на вопросы полными предложениями.</li> <li>- воспитывать доброжелательность, чувство сопереживания, готовность прийти на помощь.</li> </ul> |
| Аппликация       | <ul style="list-style-type: none"> <li>- закрепить умение вырезать готовые формы, технические навыки работы с ножницами, клеем;</li> <li>- развивать чувство цвета и формы, мелкую моторику рук;</li> <li>- расширить представления детей о лесных грибах и ягодах, особенностях их внешнего вида;</li> <li>- воспитывать бережное отношение к природе.</li> </ul>  |
| Музыка           | <ul style="list-style-type: none"> <li>- учить детей слушать и различать музыку контрастного характера;</li> <li>- развивать эмоциональную отзывчивость детей;</li> <li>- развивать ассоциативное мышление;</li> <li>- закреплять умение двигаться и ориентироваться в пространстве.</li> </ul>   |

|            |   |
|------------|---|
| Аппликация | <ul style="list-style-type: none"><li>-учить отражать свои представления о красивых явлениях природы, закрепить знания детей о цветовой гамме радуги, дать элементарные сведения по цветоведению;</li><li>- закрепить технические навыки работы с ножницами, клеем;</li><li>- развивать чувство цвета, композиции, мелкую моторику рук;</li><li>- воспитывать эстетическое отношение к природе.</li></ul> |
| Музыка     | <ul style="list-style-type: none"><li>- учить слушать музыку и воспринимать ее характер;</li><li>- развивать вокально-хоровые умения;</li><li>- побуждать к эмоциональному изображению имитируемых образов в движении, мимике, голосе</li></ul>   |

Согласовано:

И.о. методиста мини-центр  
при КГУ «ОШ» №1

Ауескулова А.М. *А.М.*

«1» 11 «2022»



Утверждаю:

Директор КГУ «ОШ №1»  
Абрамова В.В. *В.В.*

«1» 11 «2022»

Перспективный план организованной деятельности на 2022- 2023 учебный год  
на основе Типового учебного плана дошкольного воспитания и обучения и Типовой  
учебной программы дошкольного воспитания и обучения

Организации образования Мини –центр при КГУ «ОШ №1»

Старшая группа «Лучики»

Возраст детей: дети 5-и лет

Период планирования: ноябрь 2022 - 2023 учебный год

| Месяц  | Организованная деятельность | Задачи организованной деятельности   |
|--------|-----------------------------|--|
| Ноябрь | Физическая культура         | Основные движения:<br>прыжки. Прыгать на месте; с продвижением вперед на расстояние 3–4 метра, на двух ногах с мешочком, зажатым между колен; по прямой (расстояние 6 метров); на двух ногах между предметами (расстояние 4 метра); на правой и левой ноге поочередно между предметами (расстояние 3 метра); в высоту с места; 6–8 метров, из обруча в обруч на расстоянии 40 сантиметров на одной и на двух ногах, через длинную скакалку, через короткую скакалку, вращая ее вперед; перепрыгивать через шнуры, линии, попеременно на правой и левой ноге, вокруг себя, спрыгивать с высоты, запрыгивать на возвышение до 20 сантиметров;<br><i>Упражнения для спины:</i> перекатываться вперед-назад из положения сидя в группировке «качалка» (5–6 раз), выполнять упражнение с элементами стретчинга, ползать на животе с помощью рук (3 метра) |



|                           |   |
|---------------------------|---|
|                           | <p>Культурно-гигиенические навыки</p> <p>Совершенствовать навыки культуры поведения за столом, свободного пользования столовыми приборами.</p> <p>Развивать самоконтроль при выполнении правил и навыков личной гигиены: следить за чистотой тела, мыть руки, ноги, тщательно чистить зубы, без напоминания полоскать рот после еды, пользоваться носовым платком, проводить влажные обтирания до пояса. Осознавать необходимость проведения этих процедур и пользования индивидуальными предметами гигиены.</p>  |
| Развитие речи             | <ul style="list-style-type: none"> <li>-учить слушать, отвечать на вопросы;</li> <li>- учить правильно формулировать основную мысль, пересказывать последовательно и точно, выработать четкую артикуляции звуков [с] и [ц];</li> <li>-закреплять интонационную выразительность речи, развивать внимание, память.</li> </ul>   |
| Художественная литература | <ul style="list-style-type: none"> <li>-учить делиться собственным опытом заботливого отношения к своим близким и родным;</li> <li>-учить детей чувствовать характер повествования, выражать свое отношение к персонажам и их поступкам;</li> <li>-воспитывать уважение к труду, чувство любви и заботливого отношения к своим близким и родным;</li> <li>- учить детей умению пересказывать текст произведения эмоционально, близко к тексту, передавать диалогическую речь, оценивать поступки героев;</li> <li>- учить детей вхождению в образы разных персонажей;</li> <li>- развивать способность к длительному удерживанию стихотворения в памяти, поэтический слух.</li> </ul> |
| Основы грамоты            | <ul style="list-style-type: none"> <li>- учить называть слова на заданный звук, составлять схему слова;</li> <li>- упражнять умение различать гласные звуки на слух, обозначать гласный звук фишкой в схеме слова;</li> <li>- развивать фонематический слух, речь, внимание, память, мелкую моторику кисти рук при выполнении графических работ.</li> </ul>   |
| Казахский язык            | <p>10-ға дейін тура және кері санауды жаттықтыру.</p> <p>Тілдің грамматикалық құрылымы</p> <p>1) қазақ тіліндегі сөздер мен сөйлемдерді түсінуді және қолдануды үйрету;</p> <p>2) зат есімдерді жеке және көпше түрде қолдану дағдыларын қалыптастыру;</p>  |

|                                 |  |
|---------------------------------|--|
|                                 | <p>Байланыстырып сойлеу</p> <p>1) қарапайым сұрақтар қоюды және оларға жай сөйлеммен жауап беруді дағдыландыру, диалогке қатысуға үйрету</p>   |
| Основы математики               | <ul style="list-style-type: none"> <li>- учить соотносить числа и количество предметов;</li> <li>- закреплять навыки счета предметов в прямом и обратном порядке, умение устанавливать логические связи и закономерности;</li> <li>- воспитывать усидчивость.</li> </ul>   |
| Ознакомление с окружающим миром | <ul style="list-style-type: none"> <li>- учить определять целевое назначение посуды;</li> <li>- актуализировать знания о способах размножения растений, определенных признаках, плохо влияющих на рост растений, основных стадиях роста и развития растений;</li> <li>- показать значение питания в жизни человека, закрепить знания о рациональном питании.</li> </ul>  |
| Конструирование                 | <ul style="list-style-type: none"> <li>- научить детей правильно обследовать образец, отбирать нужные для постройки детали (кубики, кирпичики, призмы, пластины), соединять небольшие плоскости в одну большую, делать постройки прочными, закрепить представления «высокий – низкий», «широкий – узкий», «длинный – короткий», сформировать способы надстраивания и пристраивания мелких деталей на более крупные;</li> <li>- развивать умение находить конструктивные решения;</li> <li>- воспитывать эмоциональную отзывчивость.</li> </ul> |
| Рисование                       | <ul style="list-style-type: none"> <li>- учить выделять характерные признаки и явления природы (осенний дождь) и отображать их в своей изобразительной деятельности;</li> <li>- учить подбирать фон бумаги и соответствующие краски для изображения в рисунке пасмурного дня;</li> <li>- познакомить с нетрадиционным способом рисования – <i>набрызг зубной щеткой</i>.</li> </ul>  |
| Лепка                           | <ul style="list-style-type: none"> <li>- научить лепить фигурку белки, соединяя отдельные части тела.</li> <li>- закрепить приемы лепки: прищипывание, вытягивание, загибание, сглаживание пальцами или влажной тряпочкой;</li> <li>- развивать мышление, творческие способности, художественный вкус, речь, новые знания в ответах на вопросы предложениями;</li> <li>- воспитывать доброжелательность, любовь к животным.</li> </ul>   |
| Аппликация                      | <ul style="list-style-type: none"> <li>- учить детей вырезать осенние листья, используя прием вырезания из бумаги, сложенной в гармошку, закрепить технические навыки работы с ножницами, клеем;</li> </ul>  |

|        |  |
|--------|--|
|        | <ul style="list-style-type: none"><li>-обобщить знания детей о сезонных изменениях в природе осенью;</li><li>- развивать воображение, чувство цвета, мелкую моторику рук; воспитывать бережное отношение к природе.</li></ul>  |
| Музыка | <ul style="list-style-type: none"><li>- учить детей различать средства музыкальной выразительности в музыке, отличать темповые и динамические характеристики;</li><li>-акцентировать внимание на музыкальных жанрах: марш –колыбельная – танец;</li><li>-различать их на слух.</li></ul> |

Согласовано:  
И.о. методиста мини-центр  
при КГУ «ОШ» №1  
Луескулова А.М. *[подпись]*  
«28» 11 «2022»

Утверждаю:  
Директор КГУ «ОШ №1»  
Абрамова В.В. *[подпись]*  
«08» 11 «2022»



Перспективный план организованной деятельности на 2022- 2023 учебный год  
на основе Типового учебного плана дошкольного воспитания и обучения и Типовой  
учебной программы дошкольного воспитания и обучения

Организации образования мини –центр при КГУ «ОШ №1»  
Предшкольная группа «Лучики»  
Возраст детей: дети 5-и лет  
Период планирования: декабрь 2022- 2023 год

| месяц   | Организованная деятельность | Задачи организованной деятельности  |
|---------|-----------------------------|---|
| декабрь | Физическая культура         | Основные движения:<br>бросание, ловля, метание. Бросать мяч вверх, через шнур и ловить двумя руками, одной рукой (правой и левой поочередно); прокатывать мяч между предметами, поставленными в ряд, бросать мяч о стену и ловить двумя руками; метать мешочки с песком, асыки в цель на расстояние 2–2,5 метра, перебрасывать мяч друг другу двумя руками из-за головы (расстояние 1,5–2 метра), вести мяч между предметами двумя руками (расстояние 4 метра), бросать и ловить мяч двумя руками с продвижением вперед (расстояние 4-5 метров);<br><i>Общеразвивающие упражнения</i><br><i>Упражнения для рук и плечевого пояса.</i> Разводить руки в стороны из положения «руки перед грудью»; поднимать руки вверх и разводить в стороны из положения «руки за голову». Поднимать руки со сцепленными в «замок» пальцами (кисти повернуты тыльной стороной внутрь) вперед-вверх. Поднимать руки вверх-назад одновременно, попеременно.<br><i>Силовые упражнения.</i> Ходить на руках (один ребенок держит другого за ноги) 3-5 метров. |

|                           |  |
|---------------------------|--|
|                           | <p><b>Спортивные игры</b><br/>элементы баскетбола. Перебрасывать мяч друг другу двумя руками от груди. Упражняться в ведении мяча правой и левой рукой;</p> <p><b>Подвижные игры</b><br/>Продолжать учить детей самостоятельно организовывать знакомые подвижные игры, проявляя инициативу и творчество. Воспитывать у детей стремление участвовать в играх с элементами соревнования, играх-эстафетах.</p> <p><b>Формирование здорового образа жизни</b><br/>Расширять представления об организме человека и особенностях его деятельности. Обратит внимание детей на особенности организма и здоровья. Расширить представления о важнейших компонентах здорового образа жизни: здоровом питании, движении, сне и бодрствовании, воздухе и воде и факторах, наносящих вред здоровью.</p> <p><b>Культурно-гигиенические навыки</b><br/>Совершенствовать навыки по самообслуживанию и уходу за своей одеждой. Формировать позитивное отношение к выполнению посильных трудовых поручений, обязанностей дежурных по столовой, подготовке к занятиям.</p> |
| Развитие речи             | <p><i>Звуковая культура речи</i><br/>Закрепить умение правильно, отчетливо произносить звуки, обучать умению различать на слух и отчетливо произносить сходные по артикуляции и звучанию согласные звуки: с - з, с - ц, ш - ж, ч - ц, с - ш, ж - з, л - р;<br/>Формировать навыки определения местоположения звуков в слове (начало, середина, конец), развивать фонематический слух.</p>  |
| Художественная литература | <p>-учить детей умению пересказывать текст произведения эмоционально, близко к тексту, передавать диалогическую речь, оценивать поступки героев;<br/>-учить детей различать и называть жанры литературных произведений;<br/>- развивать коммуникативные умения и навыки;<br/>- учить детей вхождению в образы разных персонажей;<br/>- развивать способность к длительному удерживанию стихотворения в памяти, поэтический слух;<br/>- воспитывать уважительное отношение к культуре, обычаям и традициям казахского и</p>   |


|                                 |   |
|---------------------------------|---|
|                                 | других народов.   |
| Основы грамоты                  | <ul style="list-style-type: none"> <li>- продолжать учить выполнять звуковой анализ трехзвучных слов;</li> <li>- упражнять умение различать на слух гласные звуки, согласные твердые и мягкие звуки, добавлять пропущенный звук в слове;</li> <li>- закреплять умение плавно и безотрывно обводить предметы по точкам, рисовать линии разной структуры – бордюры.</li> </ul>  |
| Казахский язык                  | <p>Байланыстырып сөйлеу</p> <ol style="list-style-type: none"> <li>1) қарапайым сұрақтар қоюды және оларға жай сөйлеммен жауап беруді дағдыландыру, диалогке қатысуға үйрету;</li> <li>2) Дағдыларды қалыптастыру: <ol style="list-style-type: none"> <li>1) өзі туралы айту (есімі, жасы, тегі);</li> <li>2) өзінің отбасы туралы айту;</li> <li>3) айналасындағы адамдармен қарым-қатынас жасауға қажетті сөздерді айту (Сәлеметсіз бе?; Сау болыңыз; Рахмет және т.б.);</li> </ol> </li> </ol> |
| Основы математики               | <ul style="list-style-type: none"> <li>- учить детей устанавливать размерные отношения между предметами разной длины, высоты, ширины или толщины, располагать предметы в возрастающем и убывающем порядке по величине;</li> <li>- учить распознавать и называть геометрические фигуры и тела;</li> <li>- закреплять умение считать, устанавливать логические связи и закономерности.</li> </ul>   |
| Ознакомление с окружающим миром | <ul style="list-style-type: none"> <li>- расширять знания детей о родной стране, столице – Нур-Султан, представление о том, что в Казахстане проживают люди разных национальностей;</li> <li>- мотивировать детей самостоятельно описывать обитателей уголка животных;</li> <li>- формировать представления о зависимости здоровья от правильного питания.</li> </ul>   |
| Конструирование                 | <ul style="list-style-type: none"> <li>-учить детей изготавливать поделки из природного и бросового материала;</li> <li>-учить пользоваться дополнительным материалом для выразительности поделки;</li> <li>-совершенствовать навыки соединения деталей;</li> <li>-развивать мелкую моторику рук; воспитывать бережное отношение к природе.</li> </ul>  |
| Рисование                       | <ul style="list-style-type: none"> <li>- учить детей рисовать декоративные узоры на прямоугольнике, выделяя середину, углы;</li> <li>-расширять представления о многообразии казахского орнамента: «қошқар мүйіз» – бараний рог, «құс қанаты» – крылья птицы, «ботакөз» – глаз верблюжонок и предметов быта;</li> </ul>   |

|            |   |
|------------|---|
|            | <ul style="list-style-type: none"> <li>-развивать мелкую моторику рук, эстетический вкус;</li> <li>-воспитывать аккуратность и усидчивость.</li> </ul>  |
| Лепка      | <p>Формировать умение лепить с натуры и по представлению знакомые предметы разной формы и величины: овощи, фрукты, игрушки, посуду, передавая характерные детали, пользуясь движениями всей кисти руки и пальцев; фигуры человека и животного с соблюдением элементарных пропорций.</p> <ul style="list-style-type: none"> <li>-развивать моторику рук, творческую фантазию, речь, новые знания в ответах на вопросы;</li> <li>-воспитывать любовь к домашним животным, умение заботиться о них.</li> </ul> |
| Аппликация | <ul style="list-style-type: none"> <li>- научить вырезать элементы национального орнамента, вырезать домбру, детали;</li> <li>- закрепить навыки аккуратного наклеивания предмета на фон, технические навыки работы с ножницами и клеем;</li> <li>-приобщить детей к народному творчеству, закрепить знания о национальных музыкальных инструментах;</li> <li>- развивать воображение, внимание, мелкую моторику рук;</li> <li>- воспитывать интерес к культуре казахского народа.</li> </ul>               |
| Музыка     | <ul style="list-style-type: none"> <li>- развивать эмоциональное восприятие музыкальных произведений, интерес к музыке через музыкально-творческую деятельность;</li> <li>-развивать исполнительские навыки, эмоциональную отзывчивость на разнохарактерную музыку;</li> <li>-поддерживать творческую инициативу.</li> </ul>  |

Согласовано:

И.о. методиста мини-центр

при КГУ «ОШ» №1

Ауескулова А.М. 

«6» 12 «2022»



Утверждаю:

«ОШ №1»

Директор КГУ

Абрамова В.Е. 

«20...»

Перспективный план организованной деятельности на 2022-2023 учебный год  
на основе Типового учебного плана дошкольного воспитания и обучения и Типовой  
учебной программы дошкольного воспитания и обучения

Организация образования мини – центр КГУ «ОШ№1»

Предшкольная группа «Лучики»

Возраст детей: дети 5-и лет

Период планирования: январь 2022-2023 учебный год

| Месяц  | Организованная деятельность | Задачи организованной деятельности  |
|--------|-----------------------------|---|
| Январь | Физическая культура         | построение, перестроение. Строиться в колонну по одному, по два, по три, в шеренгу; перестроиться в колонну по двое, по трое; равнение в колонне на вытянутые руки вперед, в шеренге и в кругу – на вытянутые руки в стороны; повороты направо, налево, кругом переступанием и прыжком.<br>Прививать интерес к физической культуре и спорту и желание заниматься физкультурой и спортом. Продолжать знакомить с различными видами спорта. Знакомить с основами техники безопасности и правилами поведения в спортивном зале и на спортивной площадке. |



|                                 |   |
|---------------------------------|---|
| Развитие речи                   | <ul style="list-style-type: none"> <li>- учить составлять связный последовательный рассказ, используя в речи образные слова и сравнения;</li> <li>- закреплять умения образовывать однокоренные слова, активизировать использование глаголов, прилагательных, составлять простые распространенные предложения по картинке;</li> <li>- развивать внимание, память.</li> </ul>  |
| Художественная литература       | <ul style="list-style-type: none"> <li>- учить детей различать и называть жанры литературных произведений, уметь чувствовать характер повествования, выражать свое отношение к персонажам и их поступкам;</li> <li>- учить делиться собственным опытом заботливого отношения к своим близким и родным;</li> <li>- развивать связную речь, мышление, память детей;</li> <li>- воспитывать уважение к труду, чувство любви и заботливого отношения к своим близким и родным.</li> </ul>   |
| Основы грамоты                  | <ul style="list-style-type: none"> <li>- учить детей определять ударение в слове, показывать значение ударения при произношении слов;</li> <li>- упражнять умение определять заданный звук в слове;</li> <li>- воспитывать умение доводить начатое дело до конца.</li> </ul>  |
| Казахский язык                  | <p>Сөйлеудің дыбыстық мәдениеті</p> <p>1) қазақ тіліндегі сөздерді дұрыс айта білуге, ол сөздерді қолдана білуге үйрету. Сөздегі қазақ тіліне тән э, ө, к, ү, ұ, і, г, ц, һ дыбыстарын дұрыс айтуға дағдыландыру;</p> <p>Сөздік қор</p> <p>1) қоршаған ортадағы күнделікті жиі қолданылатын кейбір тұрмыстық заттардың (қазақ киіз үйі оның ішіндегі кейбір заттар туралы), жемістердің, коконістердің, жануарлардың, құстардың атауларын айту және түсіну дағдыларын қалыптастыру;</p> |
| Основы математики               | <ul style="list-style-type: none"> <li>- учить последовательно называть дни недели, месяцы по временам года;</li> <li>- учить сравнивать предметы, используя слова «легче – тяжелее»;</li> <li>- воспитывать аккуратность и самостоятельность.</li> </ul>   |
| Ознакомление с окружающим миром | <ul style="list-style-type: none"> <li>- расширять представления о функциях и назначении разной одежды;</li> <li>- актуализировать знания о зимних явлениях природы, об особенностях зимних месяцев;</li> <li>- систематизировать знания о правилах поведения дома, помочь детям самим сделать</li> </ul>   |

|                 |  |
|-----------------|--|
|                 | выводы о последствиях неосторожного обращения с некоторыми предметами бытового использования.  |
| Конструирование | <ul style="list-style-type: none"> <li>- научить детей конструировать из деталей конструктора «Лего», создавать предметы, используя базовые детали разного цвета, формы, величины, использовать способы крепления;</li> <li>-развивать познавательную активность, мелкую моторику;</li> <li>-воспитывать доброжелательность, умение справедливо оценивать результат.</li> </ul>                                |
| Рисование       | <ul style="list-style-type: none"> <li>- учить детей рисовать образ Деда Мороза, правильно передавая форму и характерные особенности одежды, частей тела, соблюдая пропорции, учить передавать в рисунке простые движения;</li> <li>-закрепить умение рисовать контур простым карандашом;</li> <li>-познакомить с нетрадиционным способом рисования солью;</li> <li>-развивать мелкую моторику рук.</li> </ul> |
| Лепка           | <ul style="list-style-type: none"> <li>- научить лепить снеговика, закреплять умение передавать отношения по величине, используя приемы лепки: скручивание, скатывание, отщипывание, вдавливание большим пальцем;</li> <li>-развивать эстетическое восприятие, мелкую моторику рук;</li> <li>-воспитывать стремление добиваться хорошего результата.</li> </ul>  |
| Аппликация      | <ul style="list-style-type: none"> <li>- закрепить умение вырезать из бумаги геометрические фигуры – треугольники и квадраты, аккуратно наклеивать на фон, технические навыки работы с ножницами и клеем;</li> <li>-развивать эстетическое восприятие и воображение, творческую активность, мелкую моторику рук;</li> <li>-обобщить представления детей о сезонных явлениях природы зимой.</li> </ul>          |
| Музыка          | <ul style="list-style-type: none"> <li>- учить реагировать остановкой движения на окончание музыки;</li> <li>-развивать умение петь с настроением, выражая характер музыки и текста в пении;</li> <li>- закрепить знание жанров в музыке.</li> </ul>   |

Согласовано:

И.о. методиста мини-центр

при КГУ «ОШ» №1

Ауескулова А.М.

«1» 02 «20 22»



Утверждаю:

Директор КГУ «ОШ №1»

Абрамова В.В.

«1» 02 «20 22»

Перспективный план организованной деятельности на 2022-2023 учебный год  
на основе Типового учебного плана дошкольного воспитания и обучения и Типовой  
учебной программы дошкольного воспитания и обучения

Организация образования мини – центр КГУ «ОШ№1»

Предшкольная группа «Лучики»

Возраст детей: дети 5-и лет

Период планирования: февраль 2022-2023 учебный год

| Месяц   | Организованная деятельность | Задачи организованной деятельности   |
|---------|-----------------------------|--|
| Февраль | Физическая культура         | построение, перестроение. Строиться в колонну по одному, по два, по три, в шеренгу; перестроиться в колонну по двое, по трое; равнение в колонне на вытянутые руки вперед, в шеренге и в кругу – на вытянутые руки в стороны; повороты направо, налево, кругом переступанием и прыжком.<br><i>Музыкально-ритмическая движения</i><br>Выполнять красиво и грациозно знакомые физические упражнения под музыку. Согласовать ритм движений с музыкальным сопровождением. Шагать прямо. Движение парами по кругу.<br><i>Упражнения для стны:</i> перекатываться вперед-назад из положения сидя в группировке «качалка» (5-6 раз), выполнять упражнение с элементами стретчинга, ползать на животе с помощью рук (3 метра)<br><b>Формирование здорового образа жизни</b><br>Расширять представления об организме человека и особенностях его деятельности. Обратить внимание детей на особенности организма и здоровья. Расширить представления о важнейших компонентах здорового образа жизни: здоровом питании, движении, сне и бодрствовании, воздухе и воде и факторах, наносящих вред здоровью.<br><b>Культурно-гигиенические навыки</b><br>Совершенствовать навыки культуры поведения за столом, свободного пользования столовыми |

|  |                           |  |
|--|---------------------------|--|
|  |                           | <p>приборами.</p> <p>Развивать самоконтроль при выполнении правил и навыков личной гигиены: следить за чистотой тела, мыть руки, ноги, тщательно чистить зубы, без напоминания полоскать рот после еды, пользоваться носовым платком, проводить влажные обтирания до пояса. Осознавать необходимость проведения этих процедур и пользования индивидуальными предметами гигиены.</p>  |
|  | Развитие речи             | <p>Формировать навыки определения местоположения звуков в слове (начало, середина, конец), развивать фонематический слух. Использовать в речи многозначные слова, слова-синонимы и антонимы, уметь подбирать признаки, действия к предмету и предметы к заданному действию. Формировать умения понимать и использовать необходимые слова для общения и описания различных предметов.</p> <p><i>Грамматический строй речи</i></p> <p>Совершенствовать умение согласовывать слова в предложениях: существительные с числительными и прилагательные с существительными.</p> <p>Формировать умения образовывать и употреблять однокоренные слова, глаголы с приставками, использовать формы речевого этикета; употреблять простые и сложные предложения.</p> |
|  | Художественная литература | <p>Рассказывать стихотворения наизусть, выразительно, с интонацией. Развивать умение инсценировать художественное произведение, распределив его на роли. В ролях передавать настроение и характер героя, жесты, интонацию и мимику образа. Выполнять свою роль в постановке выразительно, самостоятельно.</p>  |
|  | Основы грамоты            | <p>Подготовка руки к письму. Знакомить с правилами правильного положения спины при письме. Обучать умению ориентироваться на странице прописи, различать рабочую строку и межстрочное пространство. Обучать штриховке, раскраске геометрических фигур, овощей, фруктов; обводить готовые рисунки, не выходя за контуры.</p> <p>Звуковой анализ слов: определять порядок гласных и согласных звуков в слове.</p>  |
|  | Казахский язык            |  |
|  | Основы математики         | <p><i>Величина</i></p> <p>Обучать умению определять длину, высоту, ширину и полноту предметов (5 и более), располагать предметы по величине в порядке возрастания и убывания. Использовать в речи математические термины, отражающие отношения между предметами по величине.</p> <p><i>Геометрические фигуры</i></p> <p>Знакомить с овалом на основе сравнения его с кругом и прямоугольником. Упражнять в умении различать и правильно называть геометрические фигуры (круг, овал, треугольник, квадрат, прямоугольник) и тела (шар, куб, цилиндр).</p> <p><i>Ориентировка в пространстве</i></p> <p>Закрепление пространственных представлений: располагать предметы в пространстве (слева,</p>  |

|  |                                 |   |
|--|---------------------------------|---|
|  |                                 | справа, сверху, внизу); направлять движение: слева направо, справа - налево, сверху вниз, вперед, назад, в том же направлении.  |
|  | Ознакомление с окружающим миром | <p><i>Ребенок, его семья, дом</i><br/>Совершенствовать понятие о родственных связях (дедушка, бабушка, близкие родственники), знать свою родословную. Воспитывать у детей желание заботиться о своих членах семьи, уважать старших, заботиться о младших, помогать по домашним делам, выражать словесно свои добрые чувства членам семьи.</p> <p><i>Труд взрослых</i><br/>Развивать представления о людях разных профессий; о содержании, характере и значении результатов труда; о труде работников детского сада.<br/>Обучать умению использовать знания о трудовом процессе в рассказе о труде своих родителей, замечать взаимосвязь людей в труде. Подводить к осознанию того, что окружающие предметы, игрушки созданы трудом человека, и к ним нужно бережно относиться.</p> <p><i>Казахстан – моя Родина</i><br/>Расширять знания о родной стране, государственных и народных праздниках, символике страны, ее назначении. Формировать представления о Президенте Республики Казахстан, о важности его деятельности для своего народа.</p> |
|  | Конструирование                 | <p>Развивать творческое мышление и воображение. Закреплять умения преобразовывать плоскостной материал в объемные формы, используя способы конструирования из бумаги.<br/>Формировать умения работать по готовой выкройке, несложному чертежу, использование ножниц для надрезов и вырезания по контуру.</p> <p><i>Конструирование из природного, бросового материала</i><br/>Обучать умению целесообразно использовать природный материал. Совершенствовать навыки планирования своей деятельности при работе с природным и бросовым материалом, уметь работать целенаправленно, проявляя самостоятельность и творчество. Развивать творческое воображения, уметь создавать поделку с опорой на наглядность, собственные представления, по замыслу.</p>  |
|  | Рисование                       | <p>Совершенствовать умение смешивать краски для получения новых цветов и оттенков (при рисовании гуашью) и высветлять цвет, добавляя в краску воду (при рисовании акварелью). При рисовании карандашами учить передавать оттенки цвета, регулируя нажим на карандаш. В карандашном исполнении дети могут, регулируя нажим, передать до трех оттенков цвета. Закреплять знания об уже известных цветах, знакомить с новыми цветами (фиолетовый) и оттенками (голубой, розовый, темно-зеленый, сиреневый), развивать чувство цвета. Учить смешивать краски для получения новых цветов и оттенков (при рисовании гуашью)</p>   |
|  | Лепка                           | <p>Применять различные способы лепки: конструктивный (из отдельных частей) и скульптурный (основные части вытягивают из целого куска). Использовать в качестве натурой игрушки, скульптуры малых форм, изделия народных умельцев.</p>   |

|  |            |  |
|--|------------|--|
|  |            | <p>Знакомить с видами посуды(казан, астау, тарелка, миска, керсен, ковш, чан торсык и др.), предметами быта (кровать, стол, седло, очаг, кебеже, мельница и др.), ювелирными изделиями (браслет, серьги, кольцо, амулет, шашбау и др.), памятниками культурного наследия казахского народа. Лепить перечисленные предметы по желанию, украшая их орнаментами и дополнительными предметами (бисер, зерно и др.). Использование в процессе работы стеки различной формы, создавать рельеф на их поверхности.</p> |
|  | Аппликация | <p>Применять различные методы (симметричные, контурные) и приемы (прямой, изогнутый край, орнамент, элементы флористики и др.) аппликации, выполнять работу из различных материалов (бумага, ткань, натуральные материалы).</p> <p>Знакомить с предметами быта казахского народа (ковер, алаша, сырмак, одеяла, подушки и т.д.), с убранством юрты (керега, уык, шанырақ, склеп, баскур и т.д.), вырезать указанные предметы по желанию, украшая их орнаментами.</p>   |
|  | Музыка     |  |

Согласовано:

И.о. методиста мини-центр  
при КГУ «ОШ» №1

и.о. Аюескулова А.М.

«17» февраля «20 23»



Утверждаю:

Директор КГУ «ОШ №1»

Абрамова В.В.

«17» февраля «20 23»

Перспективный план организованной деятельности на 2022-2023 учебный год  
на основе Типового учебного плана дошкольного воспитания и обучения и Типовой  
учебной программы дошкольного воспитания и обучения

Организация образования мини – центр КГУ «ОШ№1»

Предшкольная группа «Лучики»

Возраст детей: дети 5-и лет

Период планирования: март 2022-2023 учебный год

| Месяц | Организованная деятельность | Задачи организованной деятельности   |
|-------|-----------------------------|--|
|       | Физическая культура         | По плану специалиста<br><br><b>Культурно-гигиенические навыки</b><br>Совершенствовать навыки культуры поведения за столом, свободного пользования столовыми приборами.<br>Развивать самоконтроль при выполнении правил и навыков личной гигиены: следить за чистотой тела, мыть руки, ноги, тщательно чистить зубы, без напоминания полоскать рот после еды, пользоваться носовым платком, проводить влажные обтирания до пояса. Осознавать необходимость проведения этих процедур и пользования индивидуальными предметами гигиены. |

|                      |  |
|----------------------|--|
|                      | <p>Поощрять взаимопомощь детей при проведении гигиенических процедур.<br/>         Совершенствовать навыки по самообслуживанию и уходу за своей одеждой.<br/>         Формировать позитивное отношение к выполнению посильных трудовых поручений, обязанностей дежурных по столовой, подготовке к занятиям.<br/>         Формировать навыки соблюдения правил гигиены в общественных местах.</p> <p><b>Оздоровительно-закаливающие мероприятия:</b><br/>         Приучать к самостоятельному проведению элементарных водных мероприятий с постепенным снижением температуры местных мероприятий, учитывать здоровье детей, уровень адаптации к воздействиям закаливающих средств, обливать водой противоположной температуры, вызывать интерес к выполнению утренней гимнастики, формировать осанку и укреплять пятки ног.</p>   |
| <p>Развитие речи</p> | <p><i>Звуковая культура речи</i><br/>         Закрепить умение правильно, отчетливо произносить звуки, обучать умению различать на слух и отчетливо произносить сходные по артикуляции и звучанию согласные звуки: с - з, с - ц, ш - ж, ч - ц, с - ш, ж - з, л - р;<br/>         Формировать навыки определения местоположения звуков в слове (начало, середина, конец), развивать фонематический слух. Выполнять артикуляционные упражнения.<br/>         Использовать в речи средства интонационной выразительности: регулировать темпа голоса, логическую паузу и акцент.</p> <p><i>Словарный запас</i><br/>         Продолжать обогащать словарный запас детей существительными обозначающими предметы бытового окружения, прилагательными характеризующими свойства и качества предметов, наречиями обозначающими взаимоотношения людей, их отношение к труду.<br/>         Продолжать использовать в речи многозначные слова, слова-синонимы и антонимы, уметь подбирать признаки, действия к предмету и предметы к заданному действию.<br/>         Формировать умения понимать и использовать необходимые слова для общения и описания различных предметов.<br/>         Развивать умение правильно использовать существительные и обобщающие слова.<br/>         Помогать, детям использовать в речи слова в соответствии со значением.<br/>         Продолжать знакомить с обычаями и традициями казахского народа, объяснять значение традиций «Асар», «Сүйінші», побуждать детей помогать друг другу, играть вместе, выполнять задания, радоваться друг другу, заботиться друг о друге.</p> <p><i>Грамматический строй речи</i><br/>         Совершенствовать умение согласовывать слова в предложениях: существительные с числительными и прилагательные с существительными.<br/>         Продолжать формировать умения образовывать и употреблять однокоренные слова, глаголы с приставками, использовать формы речевого этикета; употреблять простые и сложные предложения.</p> |



|                           |   |
|---------------------------|---|
| Художественная литература | <p>Продолжать совершенствовать умение пересказывать эмоционально, логически содержание произведения, сохраняя последовательность сюжета, развивать диалогическую речь, выражать свое отношение к героям и их поступкам. Рассказывать о том, как литературный герой воспринимает тот или иной поступок, понимать скрытое поведение героев.</p> <p>Продолжать рассказывать стихотворения наизусть, выразительно, с интонацией. Развивать умение инсценировать художественное произведение распределив его на роли. В ролях передавать настроение и характер героя, жесты, интонацию и мимику образа. Выполнять свою роль в постановке выразительно, самостоятельно.</p> <p>Обращать внимание детей на оформление книги, иллюстрации.</p> <p>Дать возможность ребенку поделиться с другими сверстниками и взрослыми информацией, впечатлениями, полученными из различных источников в интернете, по телевидению, из разговоров близких. Развивать желание выражать свое отношение к происходящему вокруг, приобщать к употреблению пословиц и поговорок в речи. Приобщать к ораторскому искусству, искусству слова, умению произносить считалки и скороговорки, разгадывать загадки, приобщать к искусству айтыса. Приобщать к участию в инсценировках, стимулировать проявление инициативы и самостоятельности в выборе роли, сюжета, дать возможность поэкспериментировать, преобразовать определенный образ.</p>  |
| Основы грамоты            | <p>Продолжать формировать представление о том, что каждое слово имеет значение, прививать интерес к значению слова. Звуковой анализ слов: определять порядок гласных и согласных звуков в слове.</p> <p>Продолжать формировать понятие о слоге, делить слова на слоги, определять их количество и порядок. Учить составлять слова из слогов (устно).</p> <p>Закреплять представления о предложении (без грамматического определения), понимать, что предложение состоит из слов. Словесный анализ предложения: делить простые предложения на слова, определять порядок и количество слов в предложении. Развивать умение составлять предложение к предложенному слову.</p> <p>Подготовка руки к письму. Закреплять с правилами правильного положения спины при письме. Продолжать обучать умению ориентироваться на странице прописи, различать рабочую строку и межстрочное пространство. Продолжать обучать штриховке, раскраске геометрических фигур, овощей, фруктов; обводить готовые рисунки, не выходя за контуры.</p> <p>Дать возможность записывать вертикальные, горизонтальные, короткие, длинные, волнистые, изогнутые линии, точки, каплевидные формы в разных направлениях, соблюдая расстояние между ними, сначала по образцу, а затем самостоятельно.</p> <p>Рисовать, удерживая ручку или карандаш правильно, свободно, выполняя движения сверху вниз, слева направо, не отрывая линий, не прилагая усилий, следя за написанием визуально.</p> |

|   |   |
|---|---|
| <p>Казахский язык<br/>Основы математики</p> | <p>По плану специалиста</p> <p><i>Количество, счет.</i><br/>Продолжать упражнять в прямом и обратном счете в пределах 10. Знакомить на наглядной основе с образованием чисел 6, 7, 8, 9, 10, с цифрами от 0 до 9. Обучать умению различать вопросы «Сколько?», «Который?» («Какой?») и правильно отвечать на них.<br/>Закреплять сравнивать рядом стоящие числа в пределах 10 на основе сравнения конкретных множеств; получать равенство из неравенства (неравенство из равенства), добавляя к меньшему количеству один предмет или убирая из большего количества один предмет.</p> <p><i>Величина</i><br/>Обучать умению определять длину, высоту, ширину и полноту предметов (5 и более), располагать предметы по величине в порядке возрастания и убывания. Использовать в речи математические термины, отражающие отношения между предметами по величине.<br/>Обучать умению сравнивать предметы по различным признакам (цвет, форма, размер, материал, применение). При помощи условной мерки измерять длину, ширину, высоту предметов и сравнивать несколько предметов по данным измерениям.<br/>Обучать умению сравнивать предметы, используя методы наложения и приложения, прием попарного сравнения, выделять предмет из группы предметов по 2-3 признакам.</p> <p><i>Геометрические фигуры</i><br/>Знакомить с овалом на основе сравнения его с кругом и прямоугольником. Упражнять в умении различать и правильно называть геометрические фигуры (круг, овал, треугольник, квадрат, прямоугольник) и тела (шар, куб, цилиндр).<br/>Развивать познавательно-исследовательский интерес, мышление, умение понимать, что делать, как делать при решении поставленной задачи, самостоятельно исследовать предметы сложной формы, находить в окружающей среде предметы, сходные с геометрическими фигурами, определять их формы.<br/>Развивать представления о том, как из одной формы сделать другую, делить лист бумаги на равные и неравные части, сравнивать целое и часть, собирать и составлять формы из 8-10 частей.</p> <p><i>Ориентировка в пространстве</i><br/>Закрепление пространственных представлений: располагать предметы в пространстве (слева, справа, вверх, вниз); направлять движение: слева направо, справа - налево, сверху вниз, вперед, назад, в том же направлении.<br/>Обучать умению обозначать в речи положение того или иного предмета по отношению к себе или другому предмету. Формировать умения двигаться в заданном направлении, меняя его по сигналу.<br/>Закреплять умения ориентироваться на листе бумаги.</p> <p><i>Ориентировка во времени</i><br/>Закреплять знания о последовательности различных событий, дней недели, времени суток. Формировать понятия о месяцах года, знать их последовательность и называть их, определять время по циферблату.</p> |
|---|---|

|  |   |
|--|---|
|  | <p>Развивать умение определять временную последовательность смены суток («вчера», «сегодня», «завтра»), событий «сначала – потом», «было – есть – будет», «раньше – позже».</p> <p>Прививать интерес и эмоциональное отношение к познанию математической сущности предметов и явлений, культуры мышления, произвольной регуляции процесса познания, терпения, внимательности, уверенности в себе.</p>   |
| <p>Ознакомление с окружающим миром</p> | <p><i>Предметный мир, пространственная ориентировка</i></p> <p>Закреплять представление о предметах, их признаках и назначении. Обучать умению самостоятельно определять и называть материалы, из которых сделаны предметы, характеризовать их качества и свойства.</p> <p>Формировать умение свободно ориентироваться в помещении, на участке детского сада, в ближайшем микрорайоне.</p> <p><i>Транспорт, средства связи</i></p> <p>Понимать виды специальных транспортных средств, их оснащение для выполнения определенного вида работ, знать применение мобильных телефонов, смартфонов, компьютеров, интернета, телевидения и т.д., соблюдать правила безопасности при их использовании.</p> <p>Уважать ветеранов труда, пожилых людей, оценивать их труд.</p> <p>Участвовать в совместной трудовой деятельности, доводить начатое дело до конца, прививать самостоятельность и ответственность. Воспитывать в группе желание поддерживать чистоту, протирать игрушки, ухаживать за существами в уголке природы, ответственно выполнять дежурные обязанности, добиваться запланированного результата, оценивать и уважительно относиться к результатам труда, творческой деятельности себя и сверстников. Понимать, что окружающие предметы, игрушки созданы трудом человека и бережно относиться к ним.</p> <p>Знать наизусть государственный гимн, понимать его значение. Понимание важности государственных праздников (Новый год, Международный женский день, Наурыз мейрамы, Праздник единства народа Казахстана, День защитника Отечества, День Победы, День Столицы, День Конституции Республики Казахстан, День Первого Президента Республики Казахстан), принимать в них активное участие. Знать и уважать первых космонавтов Казахстана Токтара Аубакирова, Талгата Мусабаева.</p> <p><b>Ознакомление с природой</b></p> <p>Расширять знания о явлениях живой и неживой природы. Знакомить с понятием «неживая природа» (вода, воздух, сосульки, солнце, облака, снег, камни, ветер, дождь). Обучать умению различать предметы неживой природы от предметов, сделанных руками человека.</p> <p>Показывать взаимодействие живой и неживой природы. Устанавливать причинно-следственные связи между природными явлениями (сезон — растительность — труд людей).</p> <p>Создавать условия для исследовательской деятельности детей, наблюдать, анализировать, сравнивать, различать характерные признаки предметов и явлений в процессе знакомства с природой.</p> <p>Обучать умению понимать значения воды, песка, солнца, лунного света, глины, камней и т. д. для жизни</p> |

|                 |  |
|-----------------|--|
|                 | человека.  |
| Конструирование | <p>Знакомить с изделиями казахского народа, изготовленных из природных материалов (убранства юрты, предметы быта, посуда и др.). Изучать материалы, из которых они изготовлены.</p> <p>Приобщать к конструированию из натуральных (дерево, хлопок, шерсть, нитки, асык, бумага, кожа, холст, ткань, виды зерна и др.) и бросовых материалов.</p> <p>Обучать умению детей коллективно возводить постройки, необходимые для игры, планировать предстоящую работу, сообща выполнять задуманное, применять конструктивные умения, полученные на занятиях.</p>  |
| Рисование       | <p>Закреплять умение составлять простые по форме узоры, ритмично расставляя прямые, извилистые, тонкие, плоские линии, круги разных размеров, мазки, точки, комбинировать разноразмерные узоры, подбирать цвет с использованием белого и цветного фонов.</p> <p>Расширить представление о видах казахского орнамента («түйетабан», «құсқанаты», «құтұмсық», «лист», «жауказын», «жетігүл», «жұлдызгүл» и др.), развивать умение составлять их с использованием характерных элементов. Раскрашивать объемные формы с передачей характера, колорита казахского орнамента, уметь различать центр, верхней и нижней углы, правую и левую стороны листа, рисовать элементы казахского орнамента, образованных различными сочетаниями вертикальных линий.</p> <p>Рисовать казахскую национальную одежду с орнаментом (платок, шапан, камзол и др.), располагать их по центру и по краям форм. Дать возможность самостоятельно нарисовать орнамент. Работать вместе с коллективом, выполнять задачи по обоюдному согласию, играть в различные игры с нарисованным рисунком.</p> <p>При рисовании карандашами не напрягать пальцы, держать карандаш наклонно, штрихи накладывать равномерно, легким движением, в одном направлении – туда и обратно, не выходить за пределы контура.</p> |
| Лепка           | <p>Знакомить с видами посуды (казан, астау, тарелка, миска, керсен, ковш, чан торсык и др.), предметами быта (кровать, стол, седло, очаг, кебеже, мельница и др.), ювелирными изделиями (браслет, серьги, кольцо, амулет, шашбау и др.), памятниками культурного наследия казахского народа. Лепить перечисленные предметы по желанию, украшая их орнаментами и дополнительными предметами (бисер, зерно и др.). Использование в процессе работы стеки различной формы, создавать рельеф на их поверхности.</p> <p>Создавать сюжеты с однородными предметами, располагая несколько фигурок на одной подставке. Формировать умение передавать в сюжетах особенности формы, движения, фактуры. Обучать умению лепить характерные детали персонажей, художественно передавать композиции с помощью дополнительных предметов и элементов. Совершенствовать навыки составления сюжетных композиций по содержанию сказок и рассказов. Учить, самостоятельно лепить, выполнять коллективные работы.</p>   |

|            |   |
|------------|---|
|            | Играть в различные игры с предметами, которые они слепили.<br>Аккуратно выполнять работу, собирать вещи, соблюдать правила безопасности.  |
| Аппликация | Выполнять сюжетные композиции как индивидуально, так и в небольших группах, согласованно выполняя задачи.<br>Обучать навыкам расположения предметов на листе бумаги. При составлении аппликации обучать умению передавать соотношение объектов по величине, видеть форму частей различных предметов, их строение, пропорции; изображать социальные события, случаи из детской жизни; работать с шаблонами и трафаретами, готовыми выкройками; строить свою работу в соответствии с правилами композиции, перспективы.<br>Правильно использовать ножницы и клей, соблюдать правила безопасности труда и личной гигиены |
| Музыка     | По плану специалиста  |

Согласовано:

И.о. методиста мини-центр  
при КГУ «ОШ» №1  
и.о.Ауескулова А.М. *Ауескулова*  
«3» апреля «2023»



Утверждаю.  
Директор КГУ «ОШ №1»  
Абрамова В.В. *Абрамова*  
«3» апреля «2023»

Перспективный план организованной деятельности на 2022-2023 учебный год  
на основе Типового учебного плана дошкольного воспитания и обучения и Типовой  
учебной программы дошкольного воспитания и обучения

Организация образования мини – центр КГУ «ОШ№1»

Предшкольная группа «Лучики»

Возраст детей: дети 5-и лет

Период планирования: апрель 2022-2023 учебный год

| Месяц | Организованная деятельность | Задачи организованной деятельности   |
|-------|-----------------------------|--|
|       | Физическая культура         | По плану специалиста<br><br><b>Культурно-гигиенические навыки</b><br>Совершенствовать навыки культуры поведения за столом, свободного пользования столовыми приборами.<br>Развивать самоконтроль при выполнении правил и навыков личной гигиены: следить за чистотой тела, мыть руки, ноги, тщательно чистить зубы, без напоминания полоскать рот после еды, пользоваться носовым платком, проводить влажные обтирания до пояса. Осознавать необходимость проведения этих процедур и пользования индивидуальными предметами гигиены. |

|               |  |
|---------------|--|
|               | <p>Поощрять взаимопомощь детей при проведении гигиенических процедур.<br/>         Совершенствовать навыки по самообслуживанию и уходу за своей одеждой.<br/>         Формировать позитивное отношение к выполнению посильных трудовых поручений, обязанностей дежурных по столовой, подготовке к занятиям.<br/>         Формировать навыки соблюдения правил гигиены в общественных местах.<br/> <b>Оздоровительно-закаливающие мероприятия:</b><br/>         Приучать к самостоятельному проведению элементарных водных мероприятий с постепенным снижением температуры местных мероприятий, учитывать здоровье детей, уровень адаптации к воздействиям закаливающих средств, обливать водой противоположной температуры, вызывать интерес к выполнению утренней гимнастики, формировать осанку и укреплять пятки ног.</p>   |
| Развитие речи | <p><i>Звуковая культура речи</i><br/>         Закрепить умение правильно, отчетливо произносить звуки, обучать умению различать на слух и отчетливо произносить сходные по артикуляции и звучанию согласные звуки: с - з, с - ц, ш - ж, ч - ц, с - ш, ж - з, л - р;<br/>         Формировать навыки определения местоположения звуков в слове (начало, середина, конец), развивать фонематический слух. Выполнять артикуляционные упражнения.<br/>         Использовать в речи средства интонационной выразительности: регулировать темпа голоса, логическую паузу и акцент.<br/> <i>Словарный запас</i><br/>         Продолжать обогащать словарный запас детей существительными обозначающими предметы бытового окружения, прилагательными характеризующими свойства и качества предметов, наречиями обозначающими взаимоотношения людей, их отношение к труду.<br/>         Продолжать использовать в речи многозначные слова, слова-синонимы и антонимы, уметь подбирать признаки, действия к предмету и предметы к заданному действию.<br/>         Формировать умения понимать и использовать необходимые слова для общения и описания различных предметов.<br/>         Развивать умение правильно использовать существительные и обобщающие слова.<br/>         Помогать, детям использовать в речи слова в соответствии со значением.<br/>         Продолжать знакомить с обычаями и традициями казахского народа, объяснять значение традиций «Асар», «Сүйінші», побуждать детей помогать друг другу, играть вместе, выполнять задания, радоваться друг другу, заботиться друг о друге.<br/> <i>Грамматический строй речи</i><br/>         Совершенствовать умение согласовывать слова в предложениях: существительные с числительными и прилагательные с существительными.<br/>         Продолжать формировать умения образовывать и употреблять однокоренные слова, глаголы с приставками, использовать формы речевого этикета; употреблять простые и сложные предложения.</p> |

|                           |  |
|---------------------------|--|
|                           |  |
| Художественная литература | <p>Продолжать совершенствовать умение пересказывать эмоционально, логически содержание произведения, сохраняя последовательность сюжета, развивать диалогическую речь, выражать свое отношение к героям и их поступкам. Рассказывать о том, как литературный герой воспринимает тот или иной поступок, понимать скрытое поведение героев.</p> <p>Продолжать рассказывать стихотворения наизусть, выразительно, с интонацией. Развивать умение инсценировать художественное произведение распределив его на роли. В ролях передавать настроение и характер героя, жесты, интонацию и мимику образа. Выполнять свою роль в постановке выразительно, самостоятельно.</p> <p>Обращать внимание детей на оформление книги, иллюстрации.</p> <p>Дать возможность ребенку поделиться с другими сверстниками и взрослыми информацией, впечатлениями, полученными из различных источников в интернете, по телевидению, из разговоров близких. Развивать желание выражать свое отношение к происходящему вокруг, приобщать к употреблению пословиц и поговорок в речи. Приобщать к ораторскому искусству, искусству слова, умению произносить считалки и скороговорки, разгадывать загадки, приобщать к искусству айтыса. Приобщать к участию в инсценировках, стимулировать проявление инициативы и самостоятельности в выборе роли, сюжета, дать возможность поэкспериментировать, преобразовать определенный образ.</p>   |
| Основы грамоты            | <p>Продолжать формировать представление о том, что каждое слово имеет значение, прививать интерес к значению слова. Звуковой анализ слов: определять порядок гласных и согласных звуков в слове.</p> <p>Продолжать формировать понятие о слоге, делить слова на слоги, определять их количество и порядок. Учить составлять слова из слогов (устно).</p> <p>Закреплять представления о предложении (без грамматического определения), понимать, что предложение состоит из слов. Словесный анализ предложения: делить простые предложения на слова, определять порядок и количество слов в предложении. Развивать умение составлять предложение к предложенному слову.</p> <p>Подготовка руки к письму. Закреплять с правилами правильного положения спины при письме.</p> <p>Продолжать обучать умению ориентироваться на странице прописи, различать рабочую строку и межстрочное пространство. Продолжать обучать штриховке, раскраске геометрических фигур, овощей, фруктов; обводить готовые рисунки, не выходя за контуры.</p> <p>Дать возможность записывать вертикальные, горизонтальные, короткие, длинные, волнистые, изогнутые линии, точки, каплевидные формы в разных направлениях, соблюдая расстояние между ними, сначала по образцу, а затем самостоятельно.</p> <p>Рисовать, удерживая ручку или карандаш правильно, свободно, выполняя движения сверху вниз, слева направо, не отрывая линий, не прилагая усилий, следя за написанием визуально.</p> |




|                   |  |
|-------------------|--|
| Казахский язык    | По плану специалиста   |
| Основы математики | <p><i>Количество, счет.</i></p> <p>Продолжать упражнять в прямом и обратном счете в пределах 10. Знакомить на наглядной основе с образованием чисел 6, 7, 8, 9, 10, с цифрами от 0 до 9. Обучать умению различать вопросы «Сколько?», «Который?» («Какой?») и правильно отвечать на них.</p> <p>Закреплять сравнивать рядом стоящие числа в пределах 10 на основе сравнения конкретных множеств; получать равенство из неравенства (неравенство из равенства), добавляя к меньшему количеству один предмет или убирая из большего количества один предмет.</p> <p><i>Величина</i></p> <p>Обучать умению определять длину, высоту, ширину и полноту предметов (5 и более), располагать предметы по величине в порядке возрастания и убывания. Использовать в речи математические термины, отражающие отношения между предметами по величине.</p> <p>Обучать умению сравнивать предметы по различным признакам (цвет, форма, размер, материал, применение). При помощи условной мерки измерять длину, ширину, высоту предметов и сравнивать несколько предметов по данным измерениям.</p> <p>Обучать умению сравнивать предметы, используя методы наложения и приложения, прием попарного сравнения, выделять предмет из группы предметов по 2-3 признакам.</p> <p><i>Геометрические фигуры</i></p> <p>Знакомить с овалом на основе сравнения его с кругом и прямоугольником. Упражнять в умении различать и правильно называть геометрические фигуры (круг, овал, треугольник, квадрат, прямоугольник) и тела (шар, куб, цилиндр).</p> <p>Развивать познавательно-исследовательский интерес, мышление, умение понимать, что делать, как делать при решении поставленной задачи, самостоятельно исследовать предметы сложной формы, находить в окружающей среде предметы, сходные с геометрическими фигурами, определять их формы.</p> <p>Развивать представления о том, как из одной формы сделать другую, делить лист бумаги на равные и неравные части, сравнивать целое и часть, собирать и составлять формы из 8-10 частей.</p> <p><i>Ориентировка в пространстве</i></p> <p>Закрепление пространственных представлений: располагать предметы в пространстве (слева, справа, вверху, внизу); направлять движение: слева направо, справа - налево, сверху вниз, вперед, назад, в том же направлении.</p> <p>Обучать умению обозначать в речи положение того или иного предмета по отношению к себе или другому предмету. Формировать умения двигаться в заданном направлении, меняя его по сигналу. Закреплять умения ориентироваться на листе бумаги.</p> <p><i>Ориентировка во времени</i></p> <p>Закреплять знания о последовательности различных событий, дней недели, времени суток. Формировать понятия о месяцах года, знать их последовательность и называть их, определять время по циферблату.</p> |

|  |  |
|--|--|
|  | <p>Развивать умение определять временную последовательность смены суток («вчера», «сегодня», «завтра»), событий «сначала – потом», «было – есть – будет», «раньше – позже».</p> <p>Прививать интерес и эмоциональное отношение к познанию математической сущности предметов и явлений, культуры мышления, произвольной регуляции процесса познания, терпения, внимательности, уверенности в себе.</p>  |
| <p>Ознакомление с окружающим миром</p> | <p><i>Предметный мир, пространственная ориентировка</i></p> <p>Закреплять представление о предметах, их признаках и назначении. Обучать умению самостоятельно определять и называть материалы, из которых сделаны предметы, характеризовать их качества и свойства.</p> <p><i>Транспорт, средства связи</i></p> <p>Понимать виды специальных транспортных средств, их оснащение для выполнения определенного вида работ, знать применение мобильных телефонов, смартфонов, компьютеров, интернета, телевидения и т.д., соблюдать правила безопасности при их использовании.</p> <p>Уважать ветеранов труда, пожилых людей, оценивать их труд.</p> <p>Участвовать в совместной трудовой деятельности, доводить начатое дело до конца, прививать самостоятельность и ответственность. Воспитывать в группе желание поддерживать чистоту, протирать игрушки, ухаживать за существами в уголке природы, ответственно выполнять дежурные обязанности, добиваться запланированного результата, оценивать и уважительно относиться к результатам труда, творческой деятельности себя и сверстников. Понимать, что окружающие предметы, игрушки созданы трудом человека и бережно относиться к ним.</p> <p>Знать наизусть государственный гимн, понимать его значение. Понимание важности государственных праздников (Новый год, Международный женский день, Наурыз мейрамы, Праздник единства народа Казахстана, День защитника Отечества, День Победы, День Столицы, День Конституции Республики Казахстан, День Первого Президента Республики Казахстан), принимать в них активное участие. Знать и уважать первых космонавтов Казахстана Токтара Аубакирова, Талгата Мусабаева.</p> <p><b>Ознакомление с природой</b> <i>Животный мир</i></p> <p>Формировать навыки называть и различать по характерным признакам животных и их детенышей, обитающих на территории Казахстана</p> <p>Расширять представления о жизни диких животных. Обучать умению выделять и характеризовать особенности внешнего вида животных и образа жизни в разное время года, различать и называть перелетных и зимующих птиц, закреплять представления о пользе птиц.</p> <p>Обучать умению группировать животных по разным признакам: по классам (птицы, рыбы, звери, насекомые); месту обитания (лес, луг, водоем, огород, сад, поле); способу передвижения (бегающие, летающие, прыгающие, плавающие и др.); природно-климатическим зонам (белый медведь, тюлень, пингвин, жираф, слон, обезьяна и др.);</p> <p>Формировать элементарные экологические представления о том, что человек — часть природы и что он</p> |

|                 |   |
|-----------------|---|
|                 | <p>должен беречь, охранять и защищать ее. Рассказывать о значении солнца и воздуха в жизни человека, животных и растений. Учить укреплять свое здоровье в процессе общения с природой.</p>  |
| Конструирование | <p>Знакомить с изделиями казахского народа, изготовленных из природных материалов (убранства юрты, предметы быта, посуда и др.). Изучать материалы, из которых они изготовлены.</p> <p>Приобщать к конструированию из натуральных (дерево, хлопок, шерсть, нитки, асык, бумага, кожа, холст, ткань, виды зерна и др.) и бросовых материалов.</p> <p>Обучать умению детей коллективно возводить постройки, необходимые для игры, планировать предстоящую работу, сообща выполнять задуманное, применять конструктивные умения, полученные на занятиях.</p>   |
| Рисование       | <p>Закреплять умение составлять простые по форме узоры, ритмично расставляя прямые, извилистые, тонкие, плоские линии, круги разных размеров, мазки, точки, комбинировать разноразмерные узоры, подбирать цвет с использованием белого и цветного фонов.</p> <p>Расширить представление о видах казахского орнамента («түйетабан», «қусқанаты», «құтұмсық», «листі», «жауказын», «жетігүл», «жұлдызгүл» и др.), развивать умение составлять их с использованием характерных элементов. Раскрашивать объемные формы с передачей характера, колорита казахского орнамента, уметь различать центр, верхней и нижней углы, правую и левую стороны листа, рисовать элементы казахского орнамента, образованных различными сочетаниями вертикальных линий.</p> <p>Рисовать казахскую национальную одежду с орнаментом (платок, шапан, камзол и др.), располагать их по центру и по краям форм. Дать возможность самостоятельно нарисовать орнамент. Работать вместе с коллективом, выполнять задачи по обоюдному согласию, играть в различные игры с нарисованным рисунком.</p> <p>При рисовании карандашами не напрягать пальцы, держать карандаш наклонно, штрихи накладывать равномерно, легким движением, в одном направлении – туда и обратно, не выходить за пределы контура.</p> |
| Лепка           | <p>Знакомить с видами посуды (казан, астау, тарелка, миска, керсен, ковш, чан торсык и др.), предметами быта (кровать, стол, седло, очаг, кебеже, мельница и др.), ювелирными изделиями (браслет, серьги, кольцо, амулет, шашбау и др.), памятниками культурного наследия казахского народа. Лепить перечисленные предметы по желанию, украшая их орнаментами и дополнительными предметами (бисер, зерно и др.). Использование в процессе работы стеки различной формы, создавать рельеф на их поверхности.</p> <p>Создавать сюжеты с однородными предметами, располагая несколько фигурок на одной подставке. Формировать умение передавать в сюжетах особенности формы, движения, фактуры. Обучать умению</p>   |

|            |  |
|------------|--|
|            | <p>лепить характерные детали персонажей, художественно передавать композиции с помощью дополнительных предметов и элементов. Совершенствовать навыки составления сюжетных композиций по содержанию сказок и рассказов. Учить, самостоятельно лепить, выполнять коллективные работы. Играть в различные игры с предметами, которые они слепили.</p> <p>Аккуратно выполнять работу, собирать вещи, соблюдать правила безопасности.</p>   |
| Аппликация | <p>Выполнять сюжетные композиции как индивидуально, так и в небольших группах, согласованно выполняя задачи.</p> <p>Обучать навыкам расположения предметов на листе бумаги. При составлении аппликации обучать умению передавать соотношение объектов по величине, видеть форму частей различных предметов, их строение, пропорции, изображать социальные события, случаи из детской жизни; работать с шаблонами и трафаретами, готовыми выкройками; строить свою работу в соответствии с правилами композиции, перспективы.</p> <p>Правильно использовать ножницы и клей, соблюдать правила безопасности труда и личной гигиены</p> |
| Музыка     | По плану специалиста   |

Согласовано:

И.о. методиста мини-центр  
при КГУ «ОШ» №1  
и.о. Аюескулова А.М.   
«3» май «2023»



Перспективный план организованной деятельности на 2022-2023 учебный год  
на основе Типового учебного плана дошкольного воспитания и обучения и Типовой  
учебной программы дошкольного воспитания и обучения

Организация образования мини – центр КГУ «ОШ№1»

Предшкольная группа «Лучики»

Возраст детей: дети 5-и лет

Период планирования: май 2022-2023 учебный год

| Месяц | Организованная деятельность | Задачи организованной деятельности   |
|-------|-----------------------------|--|
|       | Физическая культура         | По плану специалиста<br><br><b>Культурно-гигиенические навыки</b><br>Совершенствовать навыки культуры поведения за столом, свободного пользования столовыми приборами.<br>Развивать самоконтроль при выполнении правил и навыков личной гигиены: следить за чистотой тела, |

|               |  |
|---------------|--|
|               | <p>мыть руки, ноги, тщательно чистить зубы, без напоминания полоскать рот после еды, пользоваться носовым платком, проводить влажные обтирания до пояса. Осознавать необходимость проведения этих процедур и пользования индивидуальными предметами гигиены.</p> <p>Поощрять взаимопомощь детей при проведении гигиенических процедур.</p> <p>Совершенствовать навыки по самообслуживанию и уходу за своей одеждой.</p> <p>Формировать позитивное отношение к выполнению посильных трудовых поручений, обязанностей дежурных по столовой, подготовке к занятиям.</p> <p>Формировать навыки соблюдения правил гигиены в общественных местах.</p> <p><b>Оздоровительно-закаливающие мероприятия:</b></p> <p>Приучать к самостоятельному проведению элементарных водных мероприятий с постепенным снижением температуры местных мероприятий, учитывать здоровье детей, уровень адаптации к воздействиям закаливающих средств, обливать водой противоположной температуры, вызывать интерес к выполнению утренней гимнастики, формировать осанку и укреплять пятки ног.</p>  |
| Развитие речи | <p><i>Звуковая культура речи</i></p> <p>Закрепить умение правильно, отчетливо произносить звуки, обучать умению различать на слух и отчетливо произносить сходные по артикуляции и звучанию согласные звуки: с - з, с - ц, ш - ж, ч - ц, с - ш, ж - з, л - р;</p> <p>Формировать навыки определения местоположения звуков в слове (начало, середина, конец), развивать фонематический слух. Выполнять артикуляционные упражнения.</p> <p>Использовать в речи средства интонационной выразительности: регулировать темпа голоса, логическую паузу и акцент.</p> <p><i>Словарный запас</i></p> <p>Продолжать обогащать словарный запас детей существительными обозначающими предметы бытового окружения, прилагательными характеризующими свойства и качества предметов, наречиями обозначающими взаимоотношения людей, их отношение к труду.</p> <p>Продолжать использовать в речи многозначные слова, слова-синонимы и антонимы, уметь подбирать признаки, действия к предмету и предметы к заданному действию.</p> <p>Формировать умения понимать и использовать необходимые слова для общения и описания различных предметов.</p> <p>Развивать умение правильно использовать существительные и обобщающие слова.</p> <p>Помогать, детям использовать в речи слова в соответствии со значением.</p> <p>Продолжать знакомить с обычаями и традициями казахского народа, объяснять значение традиций «Асар», «Сүйінші», побуждать детей помогать друг другу, играть вместе, выполнять задания, радоваться друг другу, заботиться друг о друге.</p> <p><i>Грамматический строй речи</i></p> <p>Совершенствовать умение согласовывать слова в предложениях: существительные с числительными и</p> |

|                           |  |
|---------------------------|--|
|                           | <p>прилагательные с существительными.</p> <p>Продолжать формировать умения образовывать и употреблять однокоренные слова, глаголы с приставками, использовать формы речевого этикета; употреблять простые и сложные предложения.</p>   |
| Художественная литература | <p>Продолжать совершенствовать умение пересказывать эмоционально, логически содержание произведения, сохраняя последовательность сюжета, развивать диалогическую речь, выражать свое отношение к героям и их поступкам. Рассказывать о том, как литературный герой воспринимает тот или иной поступок, понимать скрытое поведение героев.</p> <p>Продолжать рассказывать стихотворения наизусть, выразительно, с интонацией. Развивать умение инсценировать художественное произведение распределив его на роли. В ролях передавать настроение и характер героя, жесты, интонацию и мимику образа. Выполнять свою роль в постановке выразительно, самостоятельно.</p> <p>Обращать внимание детей на оформление книги, иллюстрации.</p> <p>Дать возможность ребенку поделиться с другими сверстниками и взрослыми информацией, впечатлениями, полученными из различных источников в интернете, по телевидению, из разговоров близких. Развивать желание выражать свое отношение к происходящему вокруг, приобщать к употреблению пословиц и поговорок в речи. Приобщать к ораторскому искусству, искусству слова, умению произносить считалки и скороговорки, разгадывать загадки, приобщать к искусству айтуса. Приобщать к участию в инсценировках, стимулировать проявление инициативы и самостоятельности в выборе роли, сюжета, дать возможность поэкспериментировать, преобразовать определенный образ.</p> |
| Основы грамоты            | <p>Продолжать формировать представление о том, что каждое слово имеет значение, прививать интерес к значению слова. Звуковой анализ слов: определять порядок гласных и согласных звуков в слове.</p> <p>Продолжать формировать понятие о слоге, делить слова на слоги, определять их количество и порядок. Учить составлять слова из слогов (устно).</p> <p>Закреплять представления о предложении (без грамматического определения), понимать, что предложение состоит из слов. Словесный анализ предложения: делить простые предложения на слова, определять порядок и количество слов в предложении. Развивать умение составлять предложение к предложенному слову.</p> <p>Подготовка руки к письму. Закреплять с правилами правильного положения спины при письме.</p> <p>Продолжать обучать умению ориентироваться на странице прописи, различать рабочую строку и межстрочное пространство. Продолжать обучать штриховке, раскраске геометрических фигур, овощей, фруктов; обводить готовые рисунки, не выходя за контуры.</p> <p>Дать возможность записывать вертикальные, горизонтальные, короткие, длинные, волнистые, изогнутые линии, точки, каплевидные формы в разных направлениях, соблюдая расстояние между ними, сначала по образцу, а затем самостоятельно.</p>   |

|                   |  |
|-------------------|--|
|                   | Рисовать, удерживая ручку или карандаш правильно, свободно, выполняя движения сверху вниз, слева направо, не отрывая линий, не прилагая усилий, следя за написанием визуально.   |
| Казахский язык    | По плану специалиста   |
| Основы математики | <p><i>Количество, счет.</i></p> <p>Продолжать упражнять в прямом и обратном счете в пределах 10. Знакомить на наглядной основе с образованием чисел 6, 7, 8, 9, 10, с цифрами от 0 до 9. Обучать умению различать вопросы «Сколько?», «Который?» («Какой?») и правильно отвечать на них.</p> <p>Закреплять сравнивать рядом стоящие числа в пределах 10 на основе сравнения конкретных множеств; получать равенство из неравенства (неравенство из равенства), добавляя к меньшему количеству один предмет или убирая из большего количества один предмет.</p> <p><i>Величина</i></p> <p>Обучать умению определять длину, высоту, ширину и полноту предметов (5 и более), располагать предметы по величине в порядке возрастания и убывания. Использовать в речи математические термины, отражающие отношения между предметами по величине.</p> <p>Обучать умению сравнивать предметы по различным признакам (цвет, форма, размер, материал, применение). При помощи условной мерки измерять длину, ширину, высоту предметов и сравнивать несколько предметов по данным измерениям.</p> <p>Обучать умению сравнивать предметы, используя методы наложения и приложения, прием попарного сравнения, выделять предмет из группы предметов по 2-3 признакам.</p> <p><i>Геометрические фигуры</i></p> <p>Знакомить с овалом на основе сравнения его с кругом и прямоугольником. Упражнять в умении различать и правильно называть геометрические фигуры (круг, овал, треугольник, квадрат, прямоугольник) и тела (шар, куб, цилиндр).</p> <p>Развивать познавательно-исследовательский интерес, мышление, умение понимать, что делать, как делать при решении поставленной задачи, самостоятельно исследовать предметы сложной формы, находить в окружающей среде предметы, сходные с геометрическими фигурами, определять их формы.</p> <p>Развивать представления о том, как из одной формы сделать другую, делить лист бумаги на равные и неравные части, сравнивать целое и часть, собирать и составлять формы из 8-10 частей.</p> <p><i>Ориентировка в пространстве</i></p> <p>Закрепление пространственных представлений: располагать предметы в пространстве (слева, справа, вверх, вниз); направлять движение: слева направо, справа - налево, сверху вниз, вперед, назад, в том же направлении.</p> <p>Обучать умению обозначать в речи положение того или иного предмета по отношению к себе или другому предмету. Формировать умения двигаться в заданном направлении, меняя его по сигналу. Закреплять умения ориентироваться на листе бумаги.</p> <p><i>Ориентировка во времени</i></p> |



|  |  |
|--|--|
|  | <p>Закреплять знания о последовательности различных событий, дней недели, времени суток. Формировать понятия о месяцах года, знать их последовательность и называть их, определять время по циферблату. Развивать умение определять временную последовательность смены суток («вчера», «сегодня», «завтра»), событий «сначала – потом», «было – есть – будет», «раньше – позже».</p> <p>Прививать интерес и эмоциональное отношение к познанию математической сущности предметов и явлений, культуры мышления, произвольной регуляции процесса познания, терпения, внимательности, уверенности в себе.</p>   |
| <p>Ознакомление с окружающим миром</p> | <p><i>Предметный мир, пространственная ориентировка</i></p> <p>Закреплять представление о предметах, их признаках и назначении. Обучать умению самостоятельно определять и называть материалы, из которых сделаны предметы, характеризовать их качества и свойства.</p> <p>Формировать умение свободно ориентироваться в помещении, на участке детского сада, в ближайшем микрорайоне.</p> <p><i>Транспорт, средства связи</i></p> <p>Понимать виды специальных транспортных средств, их оснащение для выполнения определенного вида работ, знать применение мобильных телефонов, смартфонов, компьютеров, интернета, телевидения и т.д., соблюдать правила безопасности при их использовании.</p> <p>Уважать ветеранов труда, пожилых людей, оценивать их труд.</p> <p>Участвовать в совместной трудовой деятельности, доводить начатое дело до конца, прививать самостоятельность и ответственность. Воспитывать в группе желание поддерживать чистоту, протирать игрушки, ухаживать за существами в уголке природы, ответственно выполнять дежурные обязанности, добиваться запланированного результата, оценивать и уважительно относиться к результатам труда, творческой деятельности себя и сверстников. Понимать, что окружающие предметы, игрушки созданы трудом человека и бережно относиться к ним.</p> <p>Знать наизусть государственный гимн, понимать его значение. Понимание важности государственных праздников (Новый год, Международный женский день, Наурыз мейрамы, Праздник единства народа Казахстана, День защитника Отечества, День Победы, День Столицы, День Конституции Республики Казахстан, День Первого Президента Республики Казахстан), принимать в них активное участие. Знать и уважать первых космонавтов Казахстана Токтара Аубакирова, Талгата Мусабаева.</p> <p><b>Ознакомление с природой</b></p> <p><i>Растительный мир</i></p> <p>Расширять представления детей о растениях. Знакомить детей с многообразием родной природы: деревьями, кустарниками, травянистыми растениями. Познакомить с понятиями «лес», «луг» и «сад».</p> <p>Наблюдать за признаками растений как живых существ и разделять причинно-следственные связи: двигаются, поворачивают листья, стебель, цветы к солнцу, раскрывают и закрывают лепестки и т.д.; питаются (корень всасывает воду из земли, стебель проводит воду, пищу к другим частям растения).</p> |

|                 |  |
|-----------------|--|
|                 | <p>листья улавливают свет и питают растение); дышат листьями, стеблем (стволом), корнями; «чувствуют» приход тепла, холода, солнечную или пасмурную погоду и др.; растут и размножаются.</p>   |
| Конструирование | <p>Знакомить с изделиями казахского народа, изготовленных из природных материалов (убранства юрты, предметы быта, посуда и др.). Изучать материалы, из которых они изготовлены.</p> <p>Приобщать к конструированию из натуральных (дерево, хлопок, шерсть, нитки, асык, бумага, кожа, холст, ткань, виды зерна и др.) и бросовых материалов.</p> <p>Обучать умению детей коллективно возводить постройки, необходимые для игры, планировать предстоящую работу, сообща выполнять задуманное, применять конструктивные умения, полученные на занятиях.</p>  |
| Рисование       | <p>Закреплять умение составлять простые по форме узоры, ритмично расставляя прямые, извилистые, тонкие, плоские линии, круги разных размеров, мазки, точки, комбинировать разноразмерные узоры, подбирать цвет с использованием белого и цветного фонов.</p> <p>Расширить представление о видах казахского орнамента («түйетабан», «құсқанаты», «құтұмсық», «лист», «жауқазын», «жетігүл», «жұлдызгүл» и др.), развивать умение составлять их с использованием характерных элементов. Раскрашивать объемные формы с передачей характера, колорита казахского орнамента, уметь различать центр, верхней и нижней углы, правую и левую стороны листа, рисовать элементы казахского орнамента, образованных различными сочетаниями вертикальных линий.</p> <p>Рисовать казахскую национальную одежду с орнаментом (платок, шапан, камзол и др.), располагать их по центру и по краям форм. Дать возможность самостоятельно нарисовать орнамент. Работать вместе с коллективом, выполнять задачи по обоюдному согласию, играть в различные игры с нарисованным рисунком.</p> <p>При рисовании карандашами не напрягать пальцы, держать карандаш наклонно, штрихи накладывать равномерно, легким движением, в одном направлении – туда и обратно, не выходить за пределы контура.</p> |
| Лепка           | <p>Знакомить с видами посуды (казан, астау, тарелка, миска, керсен, ковш, чан торсык и др.), предметами быта (кровать, стол, седло, очаг, кебеже, мельница и др.), ювелирными изделиями (браслет, серьги, кольцо, амулет, шашбау и др.), памятниками культурного наследия казахского народа. Лепить перечисленные предметы по желанию, украшая их орнаментами и дополнительными предметами (бисер, зерно и др.). Использование в процессе работы стеки различной формы, создавать рельеф на их поверхности.</p> <p>Создавать сюжеты с однородными предметами, располагая несколько фигурок на одной подставке. Формировать умение передавать в сюжетах особенности формы, движения, фактуры. Обучать умению лепить характерные детали персонажей, художественно передавать композиции с помощью</p>  |

|            |  |
|------------|--|
|            | <p>дополнительных предметов и элементов. Совершенствовать навыки составления сюжетных композиций по содержанию сказок и рассказов. Учить, самостоятельно лепить, выполнять коллективные работы. Играть в различные игры с предметами, которые они слепили.</p> <p>Аккуратно выполнять работу, собирать вещи, соблюдать правила безопасности.</p>   |
| Аппликация | <p>Выполнять сюжетные композиции как индивидуально, так и в небольших группах, согласованно выполняя задачи.</p> <p>Обучать навыкам расположения предметов на листе бумаги. При составлении аппликации обучать умению передавать соотношение объектов по величине, видеть форму частей различных предметов, их строение, пропорции; изображать социальные события, случаи из детской жизни; работать с шаблонами и трафаретами, готовыми выкройками; строить свою работу в соответствии с правилами композиции, перспективы.</p> <p>Правильно использовать ножницы и клей, соблюдать правила безопасности труда и личной гигиены</p> |
| Музыка     | По плану специалиста   |