




Келісемін:
Оқу-тәрбие ісін меңгерушісі:
Нусафина С.К. 
«__» _____ 2024

Бекітемін:
Мектеп директоры:
Байгаскинова Ж.З. 
«__» _____ 2025






Мектепке дейінгі тәрбие мен оқытудың
Мектепалды даярлық сыныбының
тәрбиелеу – білім беру процесінің циклограммасы


Тәрбиелеу - білім беру процесінің циклограммасы
Қыркүйек айы 2024 жыл 1 апта

Күн тәртібі	Дүйсенбі 02.09.2024ж	Сейсенбі 03.09.2024ж	Сәрсенбі 04.09.2024ж	Бейсенбі 05.09.2024ж	Жұма 06.09.2024ж
Балаларды қабылдау	Балаларды әсем әуенмен,көтеріңкі көңіл күймен қарсы алу,жағымды атмосфера орнату.Көңіл күйін сұрау. Коммуникативтік дағды	Қызыл жүрекшемен көңілді тілек айтып қарсы алу,үйде немені айналысқанын сұрау. Коммуникативтік дағды	Шармен , көтеріңкі көңіл күймен қарсы алу,балалық шақ күйін қосу. Шығармашылық дағды,ұлттық құндылық	Қонаққа келген қоянның ойыншығымен қарсы алу,қоянның сұрақтарына жауап беру. Коммуникативтік дағды	Достар әнімен қарсы алу. жағдайын,көңіл күйін ата-аналардан сұрау. Денсаулығын тексеру . Жеке жайлы жағдай жасап қабылдау Шығармашылық дағды
Ата-аналармен әңгімелесу, кеңес беру	Балалардың көңіл-күйі, денсаулығы жайлы әңгімелесу.	Үйдегі өзіне-өзі қызмет ету дағдыларының қалай қалыптасып жатқанын сұрау	Баланың үйдегі ойыншықтарға деген қызығушылығы жайлы сұрау	Балабақшадан кейінгі баланың өзін-өзі қалай ұстайтыны жайлы әңгімелесу	Демалыс күндердегі баланың күн тәртібі жайлы әңгімелесу
Балалардың дербес әрекеті(баяу қимылды ойындар, үстел үсті ойындары, бейнелеу әрекеті, кітаптарқарау және тағы басқа	Күз мезгілінің маусымдық өзгерістермен таныстыру. Жанды және жансыз	«Қай жануар артық» Мақсаты: Жасырылған жануарларды таба алады.	«Қуыршақты киіндір» мақсаты: қазақ халқының ұлттық киімдерін тануға үйрету Ұлттық	Заттардың белгісі мен қасиеттерін анықтай білуге жаттықтыру. Табиғатты сүюге баулу Экологиялық білім беру және	Асық ойындары«Ұлттық ойын - ұлт қазынасы» Бестемше: «Дарабоз»

<p>әрекеттер)</p>	<p>табиғаттағы маусымдық өзгерістерді бақылауды үйрету арқылы зейіндерін дамыту. Экологиялық білім беру және экологиялық мәдениет</p>		<p>құндылық</p>	<p>экологиялық мәдениет</p>	<p>(тәрбиеленушілердің арасында) «Жарысқа шық, жанұя» (ата-аналардың арасында) Ұлттық құндылық Біртұтас тәрбие</p>
<p>Таңертеңгі жаттығу</p>	<p>Қыркүйек айына арналған таңертеңгі жаттығулар кешені (Жалпы дамытушы жаттығулар, қимыл белсенділігі, ойын әрекеті).</p>				
<p>Ұйымдастырылған іс-әрекетке дайындық</p>	<p>Бала, оның отбасы, үйі. «Мен» бейнесін, құрдастарын, өзін балалар қоғамының бір мүшесі ретінде сезінуге, әртүрлі ойындарды өз бетінше ойнауға үйрету, өз іс-әрекеттерін оң бағалау және өзін-өзі</p>	<p>Біртекті заттардан топтар құрастыру және олардың біреуін бөліп көрсету Шама ұзындығы мен ені бойынша екі қарама-қарсы және бірдей заттарды салыстыру; бой</p>	<p>Әртүрлі түстегі және пішіндегі бөлшектерден қарапайым құрылыстар құрастыру Құрастыру</p>	<p>Заттық сурет салу. Түрлі бағытта тура сызықтарды, олардың қиылысуын жүргізе білуді қалыптастыру Сурет салу</p>	<p>Ертегілердің мазмұнын түсінуге, тыңдауға, бейнелі сөздерді есте сақтауға үйрету Көркем әдебиет</p>



	бағалауын, ойында туындаған мәселелерді шешу тәсілдерін дамыту. Қоршаған ортамен танысу	ынша заттардың әртүрлі болатыны туралы түсінік беру. Математика негіздері			
Білім беру ұйымының кестесі бойынша ұйымдастырылған іс-әрекет	Дене шынықтыру Жалпы дамытушы жаттығулар. Көзбен бағдарлай отырып, ауызша нұсқаулармен ойын түріндегі жаттығуларды (жануарлардың қозғалысына еліктеу) педагогпен бірге орындауға үйрету.	Музыка Музыка тыңдау. түрлі сипаттағы әндердің мазмұны мен көңіл күйін қабылдау; Ән айту. Дыбыстаудың бірыңғай күшімен бірдей қарқында ән салу, ересектермен бірге ән салу, аспаптың сүйемелдеуіндегі даусына	Дене шынықтыру Жүру. Белгілі бір тапсырмаларды орындау арқылы еркін жүру және жүгіру дағдыларын қалыптастыру: сапта бір-бірлеп, бірінің артынан бірі, тізені жоғары көтеріп жүру, аралықты сақтай отырып, бағытты өзгертіп қол мен аяқ қозғалыстарын үйлестіру, шеңбер бойлап, қол ұстасып, арқаннан ұстап, тоқтай қалып, жүрелеп, бұрылып,	Қазақ тілі ертегілердің мазмұнын түсінуге, тыңдауға, бейнелі сөздерді есте сақтауға үйрету	Дене шынықтыру Шынықтыру шараларын жүргізу. Тыныс алу жаттығуларын жүргізу. Жануарлардың қимылдарына еліктеп, дене жаттығуларын орындау;

		бейімделу дағдыларын қалыптастыру.	"жыланша", заттарды айналып өтіп, төбешікке шығып және төбешіктен түсіп саппен жүру;		
Балалар, мынау біздің тобымыздың бөлмесі. Бөлmemіз жарық, әрі кең. Топта сіздерге арналған көп ойыншықтар бар. (Балаларға демонстрациялық көрнекілікті көрсете отырып, балабақшамен таныстыру) – Мынау не? – Оған не саламыз? т.б. сипаттарын атау, түсін, көлемін айту. – Мынау не? – Оған не саламыз? – Қандай ойыншық көріп	- Суретте жылдың қай мезгілі бейнеленген? - Күз мезгілінің ерекшеліктері н ата. - Күз мезгілі несімен қызықты? - Күздің неше айы бар? - Күзде адамдар қандай еңбек жасайды? Қош аған ортамен таныстыру, Сөйлеуді дамыту		 Суретте неше түйе болса сонша дөңгелекті боя. Математика негіздері Қағаз бетін ашық түсті дақтармен саусаққа жағылған бояумен жақпалармен толтырумен сурет салуға үйрету Сурет салу «Неге ұқсайды?» дидактикалық ойын-жаттығуы. Бұл тапсырмада балалар	 ағашта неше жапырақ болы? нешеуі түсті. Математика негіздері, Сөйлеуді дамыту Педагог балалардан күзді қандай белгілеріне қарай анықтауға болатынын сұрайды. Күзде табиғатта қандай құбылыстар байқауға болады? Балалар өз болжамдарын айтады: Далада жаңбыр жауып тұр, күн суыта бастады, салқын жел	Әндер мен тақпақтар және билерді қайталау. көркем әдебиет, музыка Балалардың қалауы бойынша әжелерге арнап тақия суретін бояуын ұйымдастыру, қараңдашты дұрыс ұстауын дамыту. Түрлі түсті ермексаздан моншақ (дөңгелек) жасау. Фланелеграфқа моншақ бөлшектерін жапсырып, моншақ тізу. сурет салу, мүсіндеу,

	<p>тұрсындар? – Мынау не? (Кереует – жататын төсек). – Онда не істейміз? (ұйықтаймыз, т.б.) топ, бөлме, кереует, қолжуғыш сөздерімен сөздік жұмыс жүргізіледі. Қоршаған ортамен танысу, көркем әдебиет</p> <p>Ойыншық үйді дәсүрден тыс сурет салу арқылы жасау</p>  <p>Дәстүрден тыс сурет салу</p>	<p>тематика негіздері</p> <p>Бар сиқыр осы қарындаштардың ұшында екендігіне тоқталады. Ұстағышпен ұстап олардың ұшын шығарады. Қарындаштың ұшымен, қатты баспай әдемілеп сызықтар сызуды көрсетеді. Қарындашты оң қолдың үш саусағы – бас бармақ, сұқ саусақ, ортаңғы саусақпен ұстап, ұшын қатты баспай әртүрлі сызықтар, нүктелер, дөңгелектер сызып, жұмыс</p>	<p>суреттегілердің неге ұқсайтынын айтып, сурет бойынша сәйкестендіреді. Балалар мен шар, текше, доп сөздерімен сөздік жұмыс жүргізіледі. – Төртбұрышты текшеге ұқсайды. – Сары түсті. – Шар – шар, текше – куб, доп – мяч. – Допқа ұқсайды, ол домалақ, домалайды. – Қарбыз допқа ұқсайды. – Алма шарға ұқсайды. Сөйлеуді дамыту</p>	<p>соғып, сарғайған жапырақтар жерге түсіп жатыр. Күн шығып тұрғанымен бұрынғыдай қыздырмайды. Сол арқылы балалардың табиғат құбылыстарының атауларын ауа райындағы өзгерістермен салыстыра отырып атап көрсету қабілетін нығайтады. Құстар жылы жаққа ұшып кетіп жатыр, аңдар да қыстың қамын қылып жатыр. Адамдар егін жинап, көгөніс пен жемістерден қыста жейтін азық дайындап жатыр. Мысалы: жаңбыр жауды – жер батпақ болды (дымқыл болды); жел соқты –</p>	<p>жапсыру)</p> <p>Еркін іс әрекеттер</p>
--	--	--	--	---	--

		жасау жолдарын көрсетеді Сурет салу		ағаштардың бұтақтары иіліп, шайқалды; күн шығып тұр – дала жылынып, жарқырай түсті; аспанды қара бұлт торлады – күн бұлттанды. Қоршаған ортамен таныстыру	
Балалардың дербес әрекеті(баяу қимылды ойындар, үстел үсті ойындары, бейнелеу әрекеті, кітаптарқарау және тағы басқа әрекеттер)	«Біреу – көп» ойыны. фланелеграфтағы бір және көп заттардың суреті салынған плакатты көрсетеді. Балаларды суретте қай заттар біреуден, қай заттар көп екендігін сұрайды. Кірпілер тек алманы ғана емес, саңырауқұлақтарды да қатты жақсы көретінін	«Суреттерді қарап шығып, күздің бізге не сыйлағанын айтып бер. Күзгі жапырақтың суретін боя. Ол қай ағаштан үзіліп түсті екен?» Қоршаған ортамен танысу Жатыр дала жалтылдап, Жаз шуағын мол құйды. Күн астында алтын дән	«Күзгі жапырақтардың түсуі» атты тыныс алу жаттығуына қатысады. Жаттығуларды орындайды: Бөтелкенің қақпағындағы есікке салынған түтікшеден үрлейді. Жел пайда болады. Түрлі түсті қағаз майлық қиындыларымен толтырылған бөтелке мен түтікшелер таратып береді. Қоршаған ортамен	Бұл не заттар? Түстері қандай? Ұзындықтары, пішіні неге ұқсайды? Неден жасалған? Бұл – ленталар. Ұзын жолға немесе жолақтарға ұқсайды. Шүберектен жасалғанЕнді алдарыңда тұрған үлестірмелі материалдардағы ленталарға мұқият қараңдар. Бұл ленталар ұзын жолға ұқсайды. Осы ленталарды қылқаламды бояуға батырып бояйды. Сурет салу	Бес саусаққа киілетін театр әлемімен таныстыру, әр баланың саусағына кигізіп, саусақ театры туралы түсінік қалыптастыру (Саусақ театры)

	<p>айтады. Суретте кірпілерді табуды ұсынада. Кірпілердің арқаларында нешесаңырауқұл ақ барын ата? Себетте неше саңырауқұлақ барын ата?</p> <p>Математика негіздері,сөйлеуді дамыту –</p> <p>Суреттен нені көріп тұрсындар? Алаша қандай пішінге ұқсайды? Қандай түсті жолақтардан жасалған? – Балалар, ертегілер әлеміндегі ханзадаларға сиқырлы алашалар керек екен, көмектесіп жіберейік. Алдын ала үлгіден қиып алып дайындаған КӨК ЖӘНЕ ҚЫЗЫЛ</p>	<p>Тербеледі, толқиды. Толықсыған тасқындай Көкжиекпен ұштасып, Күн астында ақ бидай Билейді қол ұстасып.</p> <p>Көркем әдебиет</p>	<p>таныстыру</p> <p>Балалар жіңішке жолақ қағаздардың әр түстерін таңдап, жапырақтарды үзіп қияды, көп жапырақ қиып алған соң оны ағаштарға орналастырады, қағазға жабыстырады.</p> <p>Құрастыру, жапсыру</p>		
--	---	--	---	--	--

	түсті жолақтарды кезектестіре отырып, тігінен, солдан оңға қарай үлгідегідей етіп жапсырамыз Жапсыру   көлеңке тауып орналастыру. Құрастыру				
Балалармен жеке жұмыс	Жеке баламен жұмыс: Міндеті: балаларға сурет оқу қызметі бойынша қарандашты дұрыс ұстауға үйрету.	Жеке баламен жұмыс: Міндеті: сөздерді дұрыс айтуды үйрету	Жеке баламен жұмыс: Міндеті: Өлең, тақпақтар жаттату	Жеке баламен жұмыс: Міндеті: Балалармен қарым -қатынаста болуын дағдыландыру	Жеке баламен жұмыс: Міндеті Балалардың есте сақтау қасиеттерін арттыру үшін, балаларға тақпақ жаттату
Серуенге дайындық	Киініп-шешіну кезінде киімдерін белгілі тәртіппен киюге және шешуге жаттықтыру. Киіміндегі ұқыпсыздықты байқап, оны өз бетінше немесе ересектердің көмегімен жоюға, қол орамалды пайдалануға үйретуді жалғастыру. Қатармен жұптасып жүруді, қатарды бұзбауды үйрету. Таза ауада қандай ойындар ойнайтынын балалармен жоспарлау. (сөйлеуді дамыту, өзіне-өзі қызмет ету дағдылары, ірі және ұсақ моториканы дамыту).				
Серуен	Балалардың жиі ойнайтын ойыншықтарын алып, шығу	Қимылды ойын: «Шарды ұста»	Мысықтың және күшіктің дауысын салу. Қимылды ойын	«Өз жұбыңды тап» ойыны мақсаты: балаларға түстерді үйрету.	Қимылды ойын «Тәй-тәй» Пирамидалармен ойын


	негізінде еркін. ойындарын ойнату Қимылды ойын «Кім жылдам» эстафеталық ойын	Түрлі конструкторлармен дербес ойындар	«Қайтала, қайталап жаса»		
Серуеннен оралу	Топқа оралу кезінде жылдам қатарға тұруды дағдыландыру. Асықпай бір-бірін итермей жүруді үйрету. Топта киетін аяқ киімдерін өз бетінше ауыстырып, киюін қалыптастыру. Жұмбақтар шешу, өлеңдер, әндер жаңылтпаштар, санамақтар және т.б. жаттау (көркем әрекет, дербес ойын әрекеті).				
Балалардың үйге қайтуы	Ата-аналарға кеңес үйде ойын бұрышын ұйымдастыру.	Психолог кеңесі. (Жеке балаларға)	Балалар отбасында өздері не істей алатындары туралы әңгімелесу.	Кеңес: Бала өміріндегі ойыншықтың маңызы.	Жобаны таныстыру: әжелер мектебі Аналар мектебі Әкелер мектебі

Тәрбиелеу - білім беру процесінің циклограммасы
Қыркүйек айы 2024 жыл 2 апта

Күн тәртібі	Дүйсенбі 09.09.2024ж	Сейсенбі 10.09.2024ж	Сәрсенбі 11.09.2024ж	Бейсенбі 12.09.2024ж	Жұма 13.09.2024ж
Балаларды қабылдау	Балаларды көтеріңкі көңіл күймен қарсы алу, көңіл күйін қал жағдайын сұрау. Коммуникативтік дағды	Қазақ күйінің сүйемелдеуімен қарсы алу Ұлттық құндылық Шығармашылық дағды	Қызыл жүрекшемен көңілді тілек айтып қарсы алу. Коммуникативтік дағды	Үш түрлі смайликпен қарсы алу. Жағымды атмосфера орнату Әлеуметтік дағды	Қонжықтың таңғы тілегімен қарсы алу Коммуникативтік дағды

<p>Ата-аналармен әңгімелесу, кеңес беру</p>	<p>Балалардың көңіл-күйі, денсаулығы жайлы әңгімелесу.</p>	<p>Үйдегі өзіне-өзі қызмет ету дағдыларының қалай қалыптасып жатқанын сұрау</p>	<p>Баланың үйдегі ойыншықтарға деген қызығушылығы жайлы сұрау</p>	<p>Балабақшадан кейінгі баланың өзін-өзі қалай ұстайтыны жайлы әңгімелесу</p>	<p>Демалыс күндердегі баланың күн тәртібі жайлы әңгімелесу</p>
<p>Балалардың дербес әрекеті(баяу қимылды ойындар, үстел үсті ойындары, бейнелеу әрекеті, кітаптарқарау және тағы басқа әрекеттер)</p>	<p>«Жеуге жарамды – жарамсыз» жүргізуші белгілі бір көгөніс, жеміс, жидек немесе кез келген заттың атауын атап, қатысушыларға кезекпен доп лақтырады.Егер жарамды болса допты қағып алады (немесе қол шапалақтайды). Экологиялық тәрбие Қоршаған ортамен таныстыру</p>	<p>«Тату-тәтті отбасы» мақсаты: Балалар ойын арқылы отбасы мүшелерін дұрыс атауды үйренеді. Коммуникативтік дағды</p>	<p>Музыка тыңдау шаттану. ойын: «Бұл не?» Міндеті топ бөлмесімендегі заттарды атау Коммуникативтік дағды</p>	<p>«Балабақшадағы қауіпсіз мінез-құлық ережелері»таныстыру ,видеоролик көрсету қауіпсіздікті қамтамасыз етуге бағытталған балалар әрекеті түрі</p>	<p>Қауіпсіздік ережелері. Жол қауіпсіздігі ережелерін сақтау. Жол белгілерін (жүру бөлігі, жаяу жүргіншілер өткелі, тротуар) білу, бағдаршамның белгілеріне сәйкес жолдан өту. Жол қозғалысының қарапайым ережелерін, жаяу жүргіншілердің қозғалыс ережелерін сақтау. «Балалар», «Трамвай аялдамасы», «Автобус аялдамасы» жол белгілерімен таныстыру</p>

					Бір тұтас тәрбие жоспарынан
Таңертенгі жаттығу	Қыркүйек айына арналған таңертенгі жаттығулар кешені (Жалпы дамытушы жаттығулар, қимыл белсенділігі, ойын әрекеті).				
Ұйымдастырылған іс-әрекетке дайындық	Ертегілердің мазмұнын түсінуге, тыңдауға, бейнелі сөздерді есте сақтауға үйрету Қазақ тілі	Тілдің грамматикалық құрылымы -сөздерді жіктелуіне, септелуіне қарай байланыстыру, Байланыстырып сөйлеу: -суреттерді, заттарды қарастыруда, тірі және өлі табиғат нысандарын бақылау Сөйлеуді дамыту	Заттық мүсіндеу: сазбалшықтың, ермексаздың қасиеттерімен танысу дағдыларын жетілдіру. Сазбалшық, қамыр, ермексаз кесектерінен бөліп алу, дөңгелектеу, ширату, созу тәсілдерін пайдалана отырып, көкөністер мен жемістерді, кейбір заттарды, азық-түлік тағамдарын мүсіндеу дағдыларын қалыптастыру. Мүсіндеу	Дайын пішіндерден заттардың бейнесін жасауға үйрету; Желімдеу техникасының бастапқы дағдыларын игеру Жапсыру	Нан қоқымын шашпағдар Жерде жатса баспаңдар. Теріп алып кастерлеп Торғайларға тастандар.. Көркем әдебиет
Білім беру ұйымының кестесі бойынша	Дене шынықтыру	Музыка Музыка	Дене шынықтыру Жүру. Белгілі бір	Қазақ тілі ертегілердің	Дене шынықтыру Шынықтыру

<p>ұйымдастырылған іс-әрекет</p>	<p>Жалпы дамытушы жаттығулар. Көзбен бағдарлай отырып, ауызша нұсқаулармен ойын түріндегі жаттығуларды (жануарлардың қозғалысына еліктеу) педагогпен бірге орындауға үйрету.</p>	<p>тыңдау. түрлі сипаттағы әндердің мазмұны мен көңіл күйін қабылдау; Ән айту. Дыбыстаудың бірыңғай күшімен бірдей қарқында ән салу, ересектермен бірге ән салу, аспаптың сүйемелдеуіндегі даусына бейімделу дағдыларын қалыптастыру.</p>	<p>тапсырмаларды орындау арқылы еркін жүру және жүгіру дағдыларын қалыптастыру: сапта бір-бірлеп, бірінің артынан бірі, тізені жоғары көтеріп жүру, аралықты сақтай отырып, бағытты өзгертіп қол мен аяқ қозғалыстарын үйлестіру, шеңбер бойлап, қол ұстасып, арқаннан ұстап, тоқтай қалып, жүрелеп, бұрылып, "жыланша", заттарды айналып өтіп, төбешікке шығып және төбешіктен түсіп саппен жүру;</p>	<p>мазмұнын түсінуге, тыңдауға, бейнелі сөздерді есте сақтауға үйрету</p>	<p>шараларын жүргізу. Тыныс алу жаттығуларын жүргізу. Жануарлардың қимылдарына еліктеп, дене жаттығуларын орындау;</p>
	 <p>Табиғи</p>	<p>«Маша мен аю» ертегісін айтып беру,</p>	<p>Үй жануарлары мен жабайы жануарлар</p>	<p>Әндер мен тақпақтар және билерді қайталату. көркем</p>	<p>Балалардың апта бойы жасаған жұмыстары</p>

	<p>материалдармен ойыншық жасату(жаңғақтармен) мүсіндеу.</p> <p>Мүсіндеу</p> <p>Геометриялық пішіндерді таныстыруды жалғастыру.</p> <p>Карточкалармен жеке жұмыстарды орындату.</p> <p>Сәйкес пішінмен сызық арқылы қосу</p>  <p>математика негіздері</p>  <p>Балалардың қалауы бойынша дамытушы</p>	<p>қайталап айту дағдыларын дамыту.</p> <p>Көңілді музыкаға билеуді үйрету.</p> <p>көркем әдебиет, музыка</p>  <p>сурет бойына оң жақ пен сол жақты ажырату.</p> <p>Математика негіздері</p> 	<p>бейнеленген кітаптарды қарату.</p> <p>Жануарлардың азығы жайлы түсінігін қалыптастыру</p> <p>сөйлеуді дамыту және көркем әдебиет</p> <p>Сурет бойынша тапсырма, оң жақ және сол жақ</p> <p>Математика негіздері</p> 	<p>әдебиет, музыка</p> <p>Құрастыру материалдарынан қуыршаққа үйшік құрастыруды жетілдіру. құрастыру</p> <p>Еркін іс әрекеттер</p>	<p>бойынша еркін әрекеттерді ұйымдастыру.</p> <p>сурет салу, мүсіндеу, жапсыру</p> <p>Еркін іс әрекеттер</p>
--	---	---	---	--	---

	орталықтарда еркін іс әрекеттер				
Балалардың дербес әрекеті(баяу қимылды ойындар, үстел үсті ойындары, бейнелеу әрекеті, кітаптарқарау және тағы басқа әрекеттер)	Ойыншықтар қайдан келеді? Бізге ойыншықты көп сыйлайтын адамдар? сөздік қорын кеңейту, байланыстырып сөйлеуді үйрету. сөйлеуді дамыту Сылдырмақ Өзінше бір жыр жырлап, Отыр інім былдырлап. Әрі ойыншық, әрі аспап Қолында бар сылдырмақ. <i>К. Ыбрайұлы</i> Өлеңді оқып	Көлік құралдары ойыншықтары мен таныстыру. Олардың өмірдегі қызметі туралы айту, қалай ойнауға болатынын көрсету. «Артығын тап» (әуе жер, су көліктер) бойынша карточкалармен жұмыс жасату сөйлеуді дамыту Балалардың қалауы	Балалардың қалауы бойынша топтағы қалаған ойыншығын алуына жағдай жасап ойнату Тандаған ойыншығының суретін салу және жапсыру, мүсіндеу жұмыстарын орындату Үй жануарлары мен жабайы жануарлар ойыншықтарын тамашалау. Олардың кітаптарға бейнелерін табу. Өз ойларын айтқызу.	«Менің қуаршағым» тақырыбында әңгімелесу. Үйдегі қуыршағын сипаттау, топтағы қуыршақтармен салыстыра сөйлеуді үйрету сөйлеуді дамыту Өзінің сүйікті қуыршағының киімін бояу немесе ермексаздан сөмке, әшекей заттар жасауды меңгерту сурет салу, мүсіндеу.	«Ғажайып қоржын» ішінен бір ойыншықты ұстап сезу, бірақ көрмей атын атау. Топтағы ойыншықтарды сипаттауын ұйымдастыру. Қоржынана алған ойыншығы туралы не білетіндерін әңгімелету. Өздеріне ән немесе ертегі құрастыруына ықпал ету. сөйлеуді дамыту, көркем әдебиет)

	<p>беру. Өлеңнің мағынасын түсіндіру. Бірге жаттау. көркем әдебиет</p> <p>Балаларды орталықтарға бөліп құрастыру және сурет салу даңдыларын жетілдіру. карточкаларға қарап құрастыру материалдарына н ойыншықтар құрастырту. құрастыру</p> <p>Дәстүрден тыс әдіспен ойыншықтар бейнесін бояту сурет салу</p>	<p>бойынша орталықтарға бөлініп көліктердің суретін салдырту, мүсінін жасату және қағазға жапсырту. сурет салу, мүсіндеу, жапсыру</p>	<p>сөйлеуді дамыту</p>		
--	---	--	-------------------------------	--	--

<p>Балалармен жеке жұмыс</p>	<p>Жеке баламен жұмыс: «Ойыншықтар театры»: Мақсаты: ойыншық кейіпкер үшін іс-әрекет орындау, бейнелеудің басым құралдары дауыс ырғағы және бет қимылы болып табылады.</p>	<p>Еркін ойын: «Жедел жәрдем. Емхана. Аурухана» сюжетті-рөлді ойынының Мақсаты: берілген ойын әрекеттер сюжеттеріне сәйкес балалардың топтарға бөліне білу және аяқталғаннан кейін қайтадан бір ұжымға бірігу бөлігін қалыптастыру.</p>	<p>Психологтың жұмысы: Ментемірмен үнді дыбысты (Р) дұрыс дыбыстауды қалыптастыруға жұмыс жасау.</p>	<p>Жеке баламен жұмыс: «100 сөз» Тілі шықпаған балалармен зат атауларын қайталап тілдерін жаттықтыру</p>	<p>Жеке баламен жұмыс: Бояумен жұмыс жасау дағдыларын жақсарту үшін қол моторикасы дұрыс дамымаған балалармен жұмыс жүргізу</p>
-------------------------------------	--	---	--	--	---

<p>Балалардың үйге қайтуы</p>	<p>Қазақ тіліндегі сөздерді зерделеу бойынша ұсыныстар беру</p>	<p>Режим бойынша өмір сүру» ауызша журнал</p>	<p>«Баланы тәрбиелеудегі отбасының рөлі» ата-ана бұрышындағы кеңес</p>	<p>Ас атасы – нан» балалар-ата-аналар жобасы. Міндеті : нан туралы білімді жүйелеуде білім беру қатынастарына</p>	<p>Сәтті демалыс тілеу</p>
--------------------------------------	---	---	--	---	----------------------------

				қатысушы ретінде ата-ананың қызметін жандандыру. Жоба балалардың назарын дастарханымызда қандай жағдайда пайда болатынына аударуға, нанға ұқыпты қарауға тәрбиелеуге арналған. 3-4 жастағы мектеп жасына дейінгі балаларды тәрбиелеу және дамыту тақырыбы бойынша ата-аналардың өтініштері бойынша жеке консультациялар	
--	--	--	--	---	--

Тәрбиелеу - білім беру процесінің циклограммасы
Қыркүйек айы 2024 жыл 3 апта




Күн тәртібі	Дүйсенбі 16.09.2024ж	Сейсенбі 17.09.2024ж	Сәрсенбі 18.09.2024ж	Бейсенбі 19.09.2024ж	Жұма 20.09.2024ж
Балаларды қабылдау	Тәрбиешінің балалармен қарым-қатынасы: отбасылық дәстүр туралы жеке әңгіме, балалармен қарым-қатынас жасау және жақсы көңіл-күй қалыптастыру ойындары. Достық атмосферасын құру. «Жақсы көңіл-күй» ойынмен қабылдау Коммуникативтік дағды	Сиқырлы сөздермен қарсы алу (көйлегің қандай әдемі т.б) Коммуникативтік дағды	Достық эстафетасы арқылы қарсы алу Коммуникативтік дағды	Көңілді күн әнімен қарсы алу Шығармашылық дағды	Қонаққа келген қуыршақпен қарсы алу Коммуникативтік дағды
Ата-аналармен әңгімелесу, кеңес беру	Балалардың денсаулығы	Баланың денсаулығы	Баланың басқа балалармен қарым	Топтық іс-шаралар мен меркелер жайлы	Баланың көңіл күйі туралы әңгімелесу

	туралы ата-аналармен әңгімелесу. «Баланың шкафында не болуы керек?» кеңес беру	жайлы әңгіме	–қатынасы жайлы әңгіме	әңгіме	
Балалардың дербес әрекеті(баяу қимылды ойындар, үстел үсті ойындары, бейнелеу әрекеті, кітаптарқарау және тағы басқа әрекеттер)	«Жеке атауын ата» Мақсаты: көкіністердің аттарын жеке – жеке атап, түстерін, пішіндерін ажырата алады. Қоршаған ортамен таныстыру	«Құстарға көмектесеміз» Мақсаты: Балалар құстар туралы түсініп, өз ойын айта алады. Экологиялық тәрбие	«Қайсысы қайда тіршілік етеді?» Мақсаты: суреттерден көрген заттарының аттарын атап, олардың қайда өмір сүретінін айтады. Қоршаған ортамен таныстыру	«Балық аулау» Мақсаты: сұрақтарға жауап бергізе отырып, логикалық қабілетін дамиды Танымдық дағдылар	«Ұшқыр ой алаңы» жобасы «Тілге бойлау» жобасы қазақ тілін меңгеру. Бір тұтас тәрбие жоспарынан
Таңертеңгі жаттығу	Қыркүйек айына арналған таңертеңгі жаттығулар кешені (Жалпы дамытушы жаттығулар, қимыл белсенділігі, ойын әрекеті).				
Ұйымдастырылған іс-әрекетке дайындық	Көкөністер мен жемістердің суретін салу Құмға	Құрылыс материалдары нан әртүрлі түстегі және пішіндегі	Сазбалшық, қамыр, ермексаз кесектерінен бөліп алу, дөңгелектеу,	Дайын пішіндерден заттардың бейнесін жасауға үйрету Бейнеленген заттарға сәйкес түстерді	Балабақшада, үйде, көшеде тәртіп сақтауға баулу. Балаларды әдепті қарым-қатынасқа

	<p>таяқшалармен, асфальтқа бормен, өз бетінше ойдан сурет салуға мүмкіндік беру.</p> <p>Сурет салу</p>	<p>бөлшектерден қарапайым құрылыстар құрастыру</p> <p>Құрастыру</p>	<p>ширату, созу тәсілдерін пайдалана отырып, көкөністер мен жемістерді, кейбір заттарды, азық-түлік тағамдарын мүсіндеу дағдыларын қалыптастыру</p> <p>Мүсіндеу</p>	<p>таңдау Жапсыру</p>	<p>үйретуді жалғастыру (амандасуға, қоштасуға, көмек көрсеткені үшін алғыс айтуға үйрету)</p> <p>Қоршаған ортамен таныстыру</p>
<p>Білім беру ұйымының кестесі бойынша ұйымдастырылған іс-әрекет</p>	<p>Дене шынықтыру</p> <p>Жалпы дамытушы жаттығулар. Көзбен бағдарлай отырып, ауызша нұсқаулармен ойын түріндегі жаттығуларды (жануарлардың қозғалысына еліктеу) педагогпен бірге орындауға үйрету.</p>	<p>Музыка</p> <p>Музыка тыңдау. түрлі сипаттағы әндердің мазмұны мен көңіл күйін қабылдау; Ән айту. Дыбыстаудың бірыңғай күшімен бірдей қарқында ән салу, ересектермен</p>	<p>Дене шынықтыру</p> <p>Жүру. Белгілі бір тапсырмаларды орындау арқылы еркін жүру және жүгіру дағдыларын қалыптастыру: сапта бір-бірлеп, бірінің артынан бірі, тізені жоғары көтеріп жүру, аралықты сақтай отырып, бағытты өзгертіп қол мен аяқ қозғалыстарын үйлестіру, шеңбер</p>	<p>Қазақ тілі</p> <p>ертегілердің мазмұнын түсінуге, тыңдауға, бейнелі сөздерді есте сақтауға үйрету</p>	<p>Дене шынықтыру</p> <p>Шынықтыру шараларын жүргізу. Тыныс алу жаттығуларын жүргізу. Жануарлардың қимылдарына еліктеп, дене жаттығуларын орындау;</p>

		бірге ән салу, аспаптың сүйемелдеуіндегі даусына бейімделу дағдыларын қалыптастыру.	бойлап, қол ұстасып, арқаннан ұстап, тоқтай қалып, жүрелеп, бұрылып, "жыланша", заттарды айналып өтіп, төбешікке шығып және төбешіктен түсіп саппен жүру;		
	 <p>күз мезгілі туралы не білетінін анықтау. Олар туралы не білгісі келетінін сұрау. Дидактикалық ойын «Кім екенін тап» ертегі желісі бойынша ойыншықты тауып, атауын үйрету.</p> <p>сөйлеуді дамыту және көркем</p>	<p>«Ғажайып қапшық» дидактикалық ойыны.</p> <p>Шарты: қапшықтан заттар бейнеленген суреттерді бір-бірден алып шығады.</p> <p>Мысалы: – Аспазға азық-түлік, қазан, таба, тамақ пісіретін плита</p>	 <p>«Бала бала балапан» әнін айтқызу. би қимылдарын жасату. Балапан туралы не білетінін сұрау. сөйлеуді дамыту</p> <p>«Құс қанат» оюын таныстыру, қалаулары бойынша түстерді таңдап бояту. сурет салу</p>	 <p>«Қай ертегіден» дидактикалық ойыны арқылы суреттерді көрсетіп, қай ертегі кейіпкері екенін тауып, әңгімелеуді қалыптастыру. Ертегілерде күз бейнесі қалай бейнеленгенін суреттерден көрсету. көркем әдебиет</p>	<p>Терезеден көліктерді көрсету, дауыстарын салу. Кімнің үйінде көлік бар.. Дөңгелектерін қалай ауыстырады. Диалог құруды үйрету.</p> <p>көркем әдебиет</p> <p>Әр түрлі көлемде ермексаздан дөңгелектер жасату. Оларды салыстыру, санату, (математика</p>


	<p>әдебиет</p>	<p>керек. – Дәрігерге дәрумендер, температура өлшегіш (градусник), дәке керек. сөйлеуді дамыту, қоршаған ортамен таныстыру</p>	<p>Ұлттық құндылық Құрастыру материалдарынан карточкаларға қарап балапан құрастыруға көмектесу құрастыру</p>	<p>Суреттегі ертегі кейіпкерлерін салыстыру, санату математика негіздері Балалардың таңдауы бойынша ертегі желісі негізінде шығармашылық жұмыстарды жасату. сурет салу, мүсіндеу жапсыру</p>	<p>негіздері және мүсіндеу) Көліктерге арнап гараж құрастырғызу (құрастыру)</p>
--	-----------------------	---	---	--	--

<p>Балалардың дербес әрекеті(баяу қимылды ойындар, үстел үсті ойындары, бейнелеу әрекеті, кітаптарқарау және тағы басқа әрекеттер)</p>	 <p>Таңертең қандай іс әрекет жасағандарын күн тәртібі кестесі бойынша көрсету. Жыл мезгілдерін санау, табиғат бұрышынан өзгерістерді анықтату.</p> <p>математика негіздері</p> <p>сазбалшықтың, ермексаздың қасиеттерімен танысу дағдыларын жетілдіру. Сазбалшық, қамыр, ермексаз кесектерінен бөліп алу, дөңгелектеу,</p>	<p>Үстел үсті театр ойыншықтары н сол жақтан оң жаққа қарай орналастыру дағдыларын дамыту</p> <p>Математика негіздері, көркем әдебиет</p> <p>Құрастырмалы ойынышықтардан төрт түлікке қора құрастырту</p> <p>Құрастыру</p> <p>Фланелеграфта төрт түлікті төлдерімен сол жақтан оң жаққа қарай жапсыруды пысықтау</p> <p>Жапсыру</p>	 <p>Торғай ойыншықтарын сол жақтан оң жаққа қарай орналастыру мен салыстырту (үлкен, кіші)</p> <p>Математика негіздері</p> <p>«Әнші балапан» әнін тыңдату, сюжеттік мүсіндеуді орындату.</p> <p>Мүсіндеу, музыка</p>	  <p>«Шалқан» және «Жеті лақ» ертегілерін айтып беру дағдыларын пысықтау. Кітаптарға қарап айту. дауысты (а, ә, е, о, ұ) және кейбір дауыссыз (п-б, к-қ, т-д, ж-ш, с-з) дыбыстарды айта білуін пысықтау.</p> <p>сөйлеуді дамыту</p>	<p>Кітаптардан ертегілерді қарау. Суреттер арқылы ертегі айтып беру дағдысын қалыптастыру.</p> <p>сөйлеуді дамыту</p> <p>Балалардың таңдауы бойынша көлік түрлерінің суретін салып, дайын дөңгелектерді көліктерге жапсыру жұмыстарын орындату</p> <p>сурет салу, мүсіндеу, жапсыру</p>
--	---	--	---	--	---

	<p>ширату, созу тәсілдерін пайдалана отырып, көкөністер мен жемістерді, кейбір заттарды, азық-түлік тағамдарын мүсіндеу дағдыларын қалыптастыру. Дайын пішіндерден заттардың бейнесін жасауға үйрету; Желімдеу техникасының бастапқы дағдыларын игеру. мүсіндеу, жапсыру</p> <p>Табиғи материалдардан үй құстарына үйшік</p>				
--	--	--	--	--	--

	кұрастырту. кұрастыру				
Балалармен жеке жұмыс	«Қимылды есте сақта» Міндеті: көрсетілген қимылды түсіну, есте сақтау және көбейту қабілетін дамыту; қол-көз жадын, зейінді дамыту Физикалық дағдылар	«Ертегі кейіпкерін біл» Міндеті : кейіпкерді аталған белгі бойынша анықтау Қарым-қатынас дағдылары	«Кім қайда ұйықтайды» Міндеті : ақыл-ой қабілетін, негізгі геометриялық фигура туралы түсінігін дамыту; түс атауын бекіту; үлгі бойынша таңдау Танымдық және зияткерлік дағдылар әрекетін қалыптастыру	«Саусақтармен сурет салу» Міндеті: ұсақ моториканы дамыту; түстерді зерттеуге көмектесу Шығармашылық дағдылар, зерттеу қызметі	«Зат және әрекет» Міндеті: балалардың заттың қасиеті туралы білімін бекіту; олардың сөздік қорын байытуға және кеңейтуге ықпал ету Әлеуметтік-эмоционалды дағдылар
Балалардың үйге қайтуы	Ата-анаға кеңес: Үйде баласымен қарандашпен жұмыс жасауларына кеңес беру.	Ата-аналарға балаларға оқылатын қызықты ертегілер туралы ақыл-кеңестер беру.	Балалар отбасында өздері не істей алатындары туралы әңгімелесу.	Кеңес: Бала өміріндегі жолда жүріс ережелері.	Демалыстарды жақсы өткізу ниетін білдіру

Тәрбиелеу - білім беру процесінің циклограммасы
Қыркүйек айы 2024 жыл 4 апта

Күн тәртібі	Дүйсенбі 23.09.2024ж	Сейсенбі 24.09.2024ж	Сәрсенбі 25.09.2024ж	Бейсенбі 26.09.2024ж	Жұма 27.09.2024ж
Балаларды қабылдау	Балалық шақ күйінің сүйемелдеуімен түрлі түсті асықтармен қарсы алу. Ұлттық құндылық	Қонаққа келген қуыршақпен қарсы алу Сұрақ-жауап доп арқылы Коммуникативтік дағды	Достық эстафетасы арқылы қарсы алу Коммуникативтік дағды	Балаларды қоңыраумен қарсы алу. Сылдыратып қоңырауын соғып кіріп,келесі балаға береді Коммуникативтік дағды	Сиқырлы сөздермен қарсы алу (көйлегің қандай әдемі т.б) Коммуникативтік дағды
Ата-аналармен әңгімелесу, кеңес беру	Баланың бақшаға бейімделуі жайлы әңгіме	Баланың денсаулығы жайлы әңгіме	Баланың басқа балалармен қарым – қатынасы жайлы әңгіме	Топтық іс-шаралар мен меркелер жайлы әңгіме	Баланың көңіл күйі туралы әңгімелесу
Балалардың дербес әрекеті(баяу қимылды ойындар, үстел үсті ойындары, бейнелеу әрекеті, кітаптарқарау және тағы басқа әрекеттер)	 Мнемотехника әдісі. Ойыншықтарды сипаттау. Әр топ балалары өздерінің қолындағы ойыншықтарды сипаттап айтып береді. Коммуникативтік дағды	«Әжең туралы әңгімелеп бере»баланың сөздік қорын туысқандарының атауларын білдіретін сөздермен байыту. Коммуникативтік дағды	«Көңілді кубиктер»Кубиктерді пайдаланып, түрлі құрастырулар жасайды.«р», «к»дыбыстарын дқырсы айтуға үйрету. Коммуникативтік дағды	Тақпақ жаттау. «Ойыншықтар».Ойыншықтарым көп менің, Бәрін жақсы көремін. Кешке дейін жалықпай, Бірге ойнап жүремін Көркем әдебиет.	«Қасқыр мен түлкі»тапқырлыққа үйренеді, ,ертегінің соңын өз қиялдары бойынша аяқтауды біледі.арқылы шығармашылық қабілеттерін дамыту. Балалармен жеке жұмыс. Түстеріне қарай заттарды топтауға үйрету.
Таңертенгі жаттығу	Қыркүйек айына арналған таңертеңгі жаттығулар кешені (Жалпы дамытушы жаттығулар, қимыл				

	белсенділігі, ойын әрекеті).				
Ұйымдастырылған іс-әрекетке дайындық	«Адам еңбегі» презентациясын қарау Міндеті: балаларды Адам еңбегімен таныстыру; балаларға еңбек өте маңызды екенін, бір-бірімізге көмектесуіміз керек екенін көрсету қоршаған ортамен таныстыру	«Кімге онсыз оларсыз болмайды?» Міндеті: балалардың әртүрлі кәсіптердегі адамдарға қажетті материалдар, құралдар мен жабдықтар туралы білімдерін бекіту; кәсіптердің атауын қазақ тілінде оқыту қоршаған ортамен танысу, сөйлеуді дамыту, қазақ тілі	«Күзгі орманда» Міндеті: қарама-қарсы сипаттағы аспаптық пьесаларды тыңдауға үйрету. Ән айту: аспаптың сүйемелдеуімен ересек адаммен бірге ән айту дағдыларын қалыптастыру. Музыка	Психогимнастика «Бағбан» жаттығуы Міндеті: қиялды, қимылдардың мәнерлілігін дамыту физикалық дағды	«Жұмысты таңдау» дидактикалық ойыны Міндеті: балаларға еңбегі бақылау саласында болмаған адамдардың кәсіптері туралы қарапайым түсініктер беру; кез келген кәсіптегі адамдардың еңбегіне қызығушылық тудыру; кәсіптердің атауын қазақ тілінде бекіту сөйлеуді дамыту, қазақ тілі
Білім беру ұйымының кестесі бойынша ұйымдастырылған іс-әрекет	Дене шынықтыру Жалпы дамытушы жаттығулар. Көзбен бағдарлай отырып, ауызша нұсқаулармен ойын түріндегі жаттығуларды (жануарлардың	Музыка Музыка тыңдау. Түрлі сипаттағы әндердің мазмұны мен көңіл күйін қабылдау; Ән айту. Дыбыстаудың	Дене шынықтыру Жүру. Белгілі бір тапсырмаларды орындау арқылы еркін жүру және жүгіру дағдыларын қалыптастыру: сапта бір-бірлеп, бірінің	Қазақ тілі ертегілердің мазмұнын түсінуге, тыңдауға, бейнелі сөздерді есте сақтауға үйрету	Дене шынықтыру Шынықтыру шараларын жүргізу. Тыныс алу жаттығуларын жүргізу. Жануарлардың қимылдарына еліктеп, дене жаттығуларын

	қозғалысына еліктеу) педагогпен бірге орындауға үйрету.	бірыңғай күшімен бірдей қарқында ән салу, ересектермен бірге ән салу, аспаптың сүйемелдеуіндегі даусына бейімделу дағдыларын қалыптастыру.	артынан бірі, тізені жоғары көтеріп жүру, аралықты сақтай отырып, бағытты өзгертіп қол мен аяқ қозғалыстарын үйлестіру, шеңбер бойлап, қол ұстасып, арқаннан ұстап, тоқтай қалып, жүрелеп, бұрылып, "жыланша", заттарды айналып өтіп, төбешікке шығып және төбешіктен түсіп саппен жүру;		орындау;
	Балаларға келген хаты көрсету. Ашып хаттасуреттерді алып көрсету. Бұл қандай жеміс немесе көкөністанисындар ма?деп сұрау Әр балаға бір сурет алып атауғаберу. Ол атауларда дауысты (а, ә, е, о, ұ) және кейбір дауыссыз (п-б, к-қ, т-д, ж-ш, с-з) дыбыстарды айтқызу арқылы	Ойын мен ойын жаттығулары арқылы сөздік қорын кеңейту. Екі бала арасында доппен ойын. Допты бір біріне берер кездебір бала жемістерді, ал екіншісі көкөністерді атайды. Барлық баланың ойын ойнауын қамтамасыз ету.	Геометриялық пішіндерді тану (дөңгелек, үш бұрыш, шаршы) және атау. Жемістермен көкөністерқандай пішінге сәйкес келеді. Карточкалармен жұмыс. Математика негіздері Пластиналарды тік бағытта және көлденең орналастыру тәсілдерінпайдалану	Кітап орталығында кітаптардан жемістер мен көкөністердің суреттерді көрсетіп сұрақтар қою. Тіл ұстарту жаттығуын жасау. Із —із —із —бақшадағы сәбіз Ет – ет- ет- алма толы себет. Сөйлеуді дамыту және көркем әдебиет Ірі және ұсақ құрылыс материалдарынан құрастыру дағдыларын	Балаларға топтағы жеміс пен көкөніс макет ойыншығымен ойнауға жағдай жасау. Ойнапотырған ойыншығы тура сұрау. Бұл ойыншық несімен ұнайды. Оның түсі, пішіні қандай және т.б сөйлеуде зат есімдерді жекеше, көпше түрде қолдану. Апта бойы жаттаған тақпақ пен тіл ұстарту жаттығуын қайталап айтқызу. Сөйлеуді дамыту және көркем әдебиет

	<p>дыбыстардың артикуляциясын нақтылау және бекіту</p> <p>Сөйлеуді дамыту</p> <p>Иісім жұпар аңқыған, Бақшадағы шырынмы н. Жеп көргендер тамсанған – Балдай тәтті қауынмын. Көркем әдебиет</p>	<p>Сөйлеуді дамыту</p> <p>Балалардың қалауы бойынша дамытушы орталықтарға бөлініп дербес шығармашылық әрекеттер жасау. Ыдыстарға жемістермен көкөністерді салу.</p> <p>Балалардың қалауы бойынша Сурет салу</p> <p>Ширату, созу тәсілдерін пайдалана отырып, көкөністер мен жемістерді мүсіндеу. Мүсіндеу</p>	<p>аркылы қарапайым құрылыстар құрастыру. Құрастыру</p>	<p>жетілдіру. Құрастыру</p>	<p>Балалардың қалауы бойынша сурет салу немесе ермексазбен еркін шығармашылық жұмыстар ұйымдастыру. Сурет салу Мүсіндеу</p>
--	--	--	--	------------------------------------	--

<p>Балалардың дербес әрекеті(баяу қимылды ойындар, үстел үсті ойындары, бейнелеу әрекеті, кітаптарқарау және тағы басқа әрекеттер)</p>	<p>Көкөністер мен жемістерді себеттергесалу. бірдей заттарды салыстыру бойынша заттардың әртүрлі болатыны туралы түсінік беру</p> <p>Математика негіздері</p> <p>Сазбалшық, қамыр, ермексаз кесектерінен бөліп алу, дөңгелектеу. Ұжымдық жұмыс жүзім. Балалар бір бірден жасап, сабағына жинап, жүзім сабағын жасау.</p> <p>Мүсіндеу</p> <p>Дайын пішіндерден заттардың бейнесін жасауға үйрету.</p> <p>Жапсыру</p>	<p>Жемістер мен көкөністер туралы видео материал көрсету. Тыңдауға, бейнелі сөздерді естесактауға үйрету</p> <p>Көркем әдебиет</p> <p>бөлме өсімдіктерінің түрлері (шегіргүл, қазтамақ, бегония және тағы басқа), олардың ерекшеліктері туралы білімдерін қалыптастыру.</p> <p>Қоршаған ортамен таныстыру</p>	<p>Жалпы белгілері бойынша жемістер мен көкөністерді топтастыр</p> <p>У. тақпақты мағыналы, асықпай және дыбыстарды анық айтуға үйрету.</p> <p>Иісім жұпар аңқыған, Бақшадағы шырынмын. Жеп көргендер тамсанған – Балдай тәтті қауынмын.</p> <p>Сөйлеуді дамыту, көркем әдебиет</p> <p>желімдеудің техникасы; желімді қылқаламға ұқыпты түрде жағып алуды үйрету арқылы жемістерді жапсыру.</p> <p>Жапсыру</p>	<p>дөңгелек пішінді жемістердің суретін салу Сурет салу</p> <p>көңілді музыкаға, еркін би қимылдарын жасау арқылы көңіл күйлерін көтеру</p> <p>музыка</p>	<p>Алдын ала даярлаған ірі және барынша ұсақ элементтерді орналастыру мен желімдей білуі; үлкен және кішкентай көкөністерді жапсыру.</p> <p>Жапсыру</p> <p>Құрастыру заттарынан ағаштармен жемістер құрастыру</p> <p>Құрастыру</p>
---	--	---	--	---	--

Балалармен жеке жұмыс	Күз мезгілінің белгілерін үйрету	Күз айларын атауға үйрету	Күзгі киім үлгілерін білуге үйрету	Күз мезгіліндегі адам еңбегімен таныстыру	Күз мезгіліндегі ауа райы құбылыстары жайлы бачндауға үйрету
Балалардың үйге қайтуы	Баланың бүгінгі көңіл-күйін баяндау	Баланың бүгінгі тәртібі жайлы әңгімелесу	Баланың бүгінгі жетістігі жайлы әңгіме	Ауа райына байланысты баланың киімі туралы әңгіме	Алда болатын іс-шараларға қатысты әңгіме

Тәрбиелеу - білім беру процесінің циклограммасы
Қазан айы 2024 жыл 1 апта

Күн тәртібі	Дүйсенбі 30.09.2024ж	Сейсенбі 01.10.2024ж	Сәрсенбі 02.10.2024ж	Бейсенбі 03.10.2024ж	Жұма 04.10.2024ж
Балаларды қабылдау	Балаларды көтеріңкі көңіл-күймен қарсы алу. «Көңіл-күйінді көрсет» ойын жаттығуы - балалардың оң мінез-құлық қабілеттерін қалыптастыру. Күй әуенін қосу.Күй күмбірі	Баланың бүгінгі көңіл күйі, оны не қызықтыратыны туралы сұрау, баланы жеке пікірін білдіруге тарту. Күй әуенін қосу.Күй күмбірі	Шармен , көтеріңкі көңіл күймен қарсы алу Баланың бүгінгі көңіл күйі, оны не қызықтыратыны туралы сұрау, баланы жеке пікірін білдіруге тарту. Күй әуенін қосу.	Қонаққа келген қоянның ойыншығымен қарсы алу Баланың бүгінгі көңіл күйі, оны не қызықтыратыны туралы сұрау, баланы жеке пікірін білдіруге тарту. Күй әуенін қосу.Күй күмбірі	Достар әнімен қарсы алу Баланың бүгінгі көңіл күйі, оны не қызықтыратыны туралы сұрау, баланы жеке пікірін білдіруге тарту. Күй әуенін қосу.Күй күмбірі
Ата-аналармен әңгімелесу, кеңес беру	Балалардың көңіл-күйі, денсаулығы жайлы әңгімелесу.	Үйдегі өзіне-өзі қызмет ету дағдыларының қалай қалыптасып жатқанын сұрау	Баланың үйдегі ойыншықтарға деген қызығушылығы жайлы сұрау	Балабақшадан кейінгі баланың өзін-өзі қалай ұстайтыны жайлы әңгімелесу	Демалыс күндердегі баланың күн тәртібі жайлы әңгімелесу

<p>Балалардың дербес әрекеті(баяу қимылды ойындар, үстел үсті ойындары, бейнелеу әрекеті, кітаптарқарау және тағы басқа әрекеттер)</p>	<p>Ата отыр кәріміз, Қуат берер дәріміз, Әулиедей аялап Ардақтаймыз бәріміз. Үлкенге құрмет, бір тұтас тәрбие</p>	<p>Әжем өрнек тереді, Оймақ сарақ оюлап. Басы ауыра береді, Шай ішпесе қоюлап. көркем әдебиет, бір тұтас тәрбие</p>	<p>«Ою - өрнектер» құрастыру. Шарты: Төрт бөлікке бөлінген оюдан бүтіндей ою шығару керек. Ол үшін тапсырманы орындау керек. Бір тұтас тәрбие</p>	<p>«ТЖ кезіндегі әрекеттер: мектепке дейінгі жас»қауіпсіздік ережелерімен таныстыру Қауіпсіздік іс әрекеті</p>	<p>Батады, батпайды» Балалар доп суға неге батпады? Балалар: өйткені доп жеңіл. Тәрбиеші: кәне допты алып барлығымыз суға салып көрейік. Ал балалар мынау не? Тас, тас қандай? Қатты, ауыр. Тасты суға салайық. Тас не істеді суға батып кетті, өйткені тас ауыр. Экологиялық тәрбие</p>
<p>Таңертенгі жаттығу</p>	<p>Қазан айына арналған таңертеңгі жаттығулар кешені ((Жалпы дамытушы жаттығулар, қимыл белсенділігі, ойын әрекеті). Әнұран орындау</p>				
<p>Ұйымдастырылған іс-әрекетке дайындық</p>	<p>Сөйлеу қарқынын өзгерту қабілетін дамыту: баяу</p>	<p>Кітаптарға қызығушылықты ояту.</p>	<p>Заттардың айырмашылықтары мен атауларын, олардың көлемін,</p>	<p>Құрастырылатын құрылысты қарапайым сызбаларға, суреттегі</p>	<p>Бір заттың немесе түрлі заттардың суретін салуды қайталай отырып,</p>

	сөйлеу, жаңылтпаштар айту Сөйлеуді дамыту.	Жаңа ертегілерді, әңгімелерді, өлеңдерді тыңдай білуге, олардың мазмұнындағы әрекеттердің дамуын бақылауға, шығарманың кейіпкерлеріне жанашырлық танытуға тәрбиелеу. Көр кем әдебиет	түсін, пішінін қарастыру мен зерттеу дағдыларын қалыптастыру, заттардың сапалары мен қасиеттерін: сипап сезу, дәмін көру, есту арқылы тануды қалыптастыру. Қоршаған ортамен таныстыру	үлгісіне қарап зерттеуге және кірпіштерді, тақтайшаларды тігінен қатарға орналастырып, бір- бірімен мықтап бекіту тәсілдерін қолданып, өзбетінше құрастыруға мүмкіндік беру, өзінің тұрғызған құрылысын талдауға баулу Құрастыру	қарапайым сюжеттік композициялар жасауға үйрету, тұтас қағаз парағына бейнені орналастыру, қызыл, сары, жасыл, көк, қара, ақ негізгі түстер мен олардың реңктерін (қызғылт, көгілдір, сұр) қолдану. Сурет салу
Білім беру ұйымының кестесі бойынша ұйымдастырылған іс-әрекет	Дене шынықтыру Көзбен бағдарлай отырып, ауызша нұсқаулармен ойын түріндегі жаттығуларды (жануарлардың қозғалысына еліктеу)	Музыка Түрлі сипаттағы әндердің мазмұны мен көңіл күйін қабылдау; Аспаптардың, музыкалық және шулы ойыншықтард	Дене шынықтыру Қолға және иық белдеуіне, денеге, аяққа арналған жаттығулар- қолдарын жоғарыға және жанына көтеру, бір қолындағы затты алдына әкеліп, екінші қолына	Қазақ тілі Балалардың ересектермен және құрдастарымен қарым-қатынас жасауына жағдай жасау: бір-бірімен күнделікті еркін ойында, дербес әрекеттерде ауызекі сөйлесуге үйрету	Дене шынықтыру Допты бір-біріне беру, аяқты өзіне қарай тарту, доға тәрізді дөңгелектеп иу, Отырған, жатқан қалыпта екі аяқты созу, түрегеліп тұрған қалыптан солға, оңға, алға қарай

	педагогпен бірге орындауға үйрету. Жаттығуларды заттармен және заттарсыз орындау.	ың дыбысталуын ажыратуды үйрету;	ауыстыру; қолдарын шапалақтау.		еңкею. Отырып, аяқтың ішкі қырымен құм салынған қапшықты алу, екі аяғымен секіру.
	«Күзгі жапырақтарды жинау» ойыны Қоршаған ортамен таныстыру Экологиялық мәдениет Балалармен күз байлықтары жеміс – жидектер туралы біледі. Пазлдардан құрастырады. Құрастыру «Әдемі алма» Дөңгелек пішіннен алманың суретін	«Ерекшелігін тап» ойыны Шарты: Тәрбиеші тақырып бойынша тапсырманы қалай орындайтыны туралы нұсқау беріп, өзі де ойынға қатысады. Суреттерге байланысты сұрақтар қойып, балаларауа райының	Күз мезгілі жайлы видео көрсету, сұрақтар қою. Сөйлеуді дамыту Экологиялық мәдениет Жапырықтарды салыстыру Өлшемдері қарама-қарсы және бірдей заттарды салыстыру, заттарды салыстыруда шаманың берілген белгісі бойынша (ұзындығы, ені, биіктігі, жалпы	Күз туралы тақпақ жаттату, мнемокесте арқылы Көркем әдебиет Күзгі бақтағы еңбек туралы әңгімелеу. Сөйлеуді дамыту д /о: "Сюжетті сурет арқылы әңгіме құрастыр" Сұрақ - жауап алу арқылы суреттерді әңгімелей отырып байланыстыра сөйлеуге үйрету. Балалар жылдың қаншы мезгілі	Бүркіт Жақыповтың «Күз сыйы» өлеңін жаттаймыз. Өлеңді жаттау оңай болу үшін мнемокестені қолданамыз Көркем әдебиет Экологиялық мәдениет Дидактикалық ойын: «Үлкен – кіші» Мақсаты: Көлемі бойынша (үлкен – кіші) заттарды

	<p>салып, өз калаулары бойынша бояйды. Балалар түрлі түсті қарындаштарды қолданып, өздері салып бояйды. Сурет салу</p> <p>«Күзгі ағаштар»: Екі қарама-қарсы және бірдей заттарды ұзындығы, ені, биіктігі мен жуандығы бойынша салыстырады. Ағаштардың суреттерін ұзындығы, ені, биікті мен жуандығы</p>	<p>жағдайын анықтап, табиғат құбылыстарын (маусымдық) бақылайды. ағаштар туралы айтып, сұрақтарға жауап беріп, көрсетеді. Қоршаған ортамен танысу</p> <p>«Қызыл алма» (заттық мүсіндеу)</p> <p>Ермексаз кесектерінен бөліп алу, дөңгелектеу, ширату тәсілдерін пайдаланады</p>	<p>шамасы бойынша) бір затты екінші затпен беттестіру. Математика негіздері</p> <p>Жапырақтың суретін салу, ақ қағазға жабыстыру, және жапырақтардан пазл құрастыру</p> <p>Жапсыру, сурет салу, құрастыру</p>	<p>бар? Балалар, қазір жылдың қай мезгілі? Неге қазір күз мезгілі деп ойлайсыңдар? Күз мезгілінде неше ай бар, атап беріндерші? Күз ерекшелігі қандай? Қоршаған ортамен танысу</p> <p>-Балалар, бүгін мен сендерге "Алтын жапырақ" атты өте қызықты ертегі алып келдім. Көркем әдебиет</p> <p>Балаларды екі топқа бөлу:</p> <p>Балаларға дәстүрден тыс әдістермен жапырақ бейнесін жасауды түсіндіру Жапсыру, сурет салу</p>	<p>салыстыру . Жемістер мен көкөністерді көлеміне қарай салыстыру білігін дамыту (үлкен – кішкентай), заттарды осындай белгілеріне қарай топтау; заттарды табуға деген ынтасын тәрбиелеу.</p> <p>Шарты: Үлкен – кіші суреттерді сызық арқылы қосуды тапсырады</p> <p>Математика негіздері.</p>
--	--	---	---	---	---

	бойынша салыстырады. Математика негіздері	Мүсіндеу			
Балалардың дербес әрекеті(баяу қимылды ойындар, үстел үсті ойындары, бейнелеу әрекеті, кітаптарқарау және тағы басқа әрекеттер)	«Сен жасыр, біз табамыз» балалар көзін жұмып отырады. Бір ойыншы шығып жеміс, көкөністердің муляждары салынған табақтан біреуін алып, артына жасырады. Ойыншы сол	Дидактикалық ойын:«Не қайда тұр?» Кеңістік ұғымдарын қалыптастыру (сол жақ, оң жақ, ортасында), сөйлегенде осы терминдерді дұрыс	Дидактикалық ойын: «Киіндіреміз»Киім туралы тусінік беру, жыл мезгілдерінің өзгерістеріне байланысты киімдерді сараптай білуді үйрету; Маусымдық өзгерістеріне сәйкес киімдерді таңдау дағдыларын	Дидактикалық ойын: «Жеміс бағына саяхат» Жемістер туралы білімдерін естеріне түсіріп, жемістер бақта өсетіндіктерін ұғындыру; Күз сыйы және бақ деген сөздерге сөздік жұмысын жүргізу арқылы есте сақтау қабілеттерін дамыту; Өсімдіктерге	«Жемістер алма, алмұрт»Дайын пішіндерді қағаз бетіне жабыстырады. Жапсыру Дидактикалық ойын: «Артында – алдында» Мақсаты: Заттардың өзіне тікелей

	жемісті,көкөністі ң атын айтпай сипаттайды. Жасырған жемісті, көкөністі дұрыс тапқан бала ойынды жалғастырады. Сөйлеуді дамыту	қолдануға баулу. Сол жаққа қарай орналасқан және оң жаққа қарай орналасқан жемістерді табу, атау Математика негіздері	қалыптастыру; Жыл мезгілдеріне байланысты карточкаларды пайдаланып, қай киімді қай мезгілге сәйкес кию керектігін айтады Сөйлеуді дамыту,қоршаған ортамен таныстыру.	сүйіспеншілікпен және қамқорлықпен қарауға тәрбиелеу. Шарты: Бақтағы ағаш суретіне жемістерді атай отырып орналастыру. Сөйлеуді дамыту	жақынкеңістікте орналасқан бағытын ажырату (алдында – артында) түсініктерін қалыптастыру;
Балалармен жеке жұмыс тең және тең емес заттар тобын салыстырып ажыратуға машықтандыру. бір-бірімен, ересектермен сөйлесуді үйрету. өсімдіктерді және жануарларды мүсіндеуді машықтандыру. тұратын қаласы мен ауылы туралы айтуға үйрету. тірі және өлі табиғат заттары мен құбылыстарына қызығушылығын үйрету.
Серуенге дайындық	Киініп-шешіну кезінде киімдерін белгілі тәртіппен киюге және шешуге жаттықтыру. Киіміндегі ұқыпсыздықты байқап, оны өз бетінше немесе ересектердің көмегімен жоюға, қол орамалды пайдалануға үйретуді жалғастыру. Қатармен жұптасып жүруді, қатарды бұзбауды үйрету. Таза ауада қандай ойындар ойнайтынын балалармен жоспарлау. (сөйлеуді дамыту, өзіне-өзі қызмет ету дағдылары, ірі және ұсақ моториканы дамыту).				
Серуен	Құстарды	Ағаштардан	Құмдағы іздерді	Жерге түскен	Күз мезгілінде желді

	<p>бақылау Мақсаты: Күзгі құстардың өмірі жайлы түсінік беру. <i>(қоршаған ортамен танысу-әлеуметтік қызмет)</i> Көркем сөз: «Суық торғай» (С. Қалиев) Торғай-торғай тоңдың ба, Қарап қойып жай ғана, Тұра алмайсың орнында? Жем іздейсің айнала. Бір қонасың, бір ұшып, Үйге кірші, торғайым, Отырасың бүрісіп. Мен аяздан қорғаймын <i>(көркем әдебиет-коммуникативті қызмет)</i> Еңбек: Құстарға жем шашу. Мақсаты: Құстарға қамқор болуға</p>	<p>желмен ұшып түсіп жатқан жапырақтарды бақылау. Мақсаты: Жапырақтардың ағаштардан қалай түскенін бақылап, әдемі жапырақтардың айналаға қалай сән беріп тұрғанын әңгімелету. <i>(қоршаған ортамен танысу-әлеуметтік қызмет)</i> Еңбек: Шашылған жапырақтар қалдықтарын жинау. Мақсаты: еңбекке баулу. <i>(еңбек қызметі)</i> Көркем сөз: Ертегі оқып беру «Ағаштар ұйықтайма?» (көркем әдебиет-әлеуметтік</p>	<p>бақылау Мақсаты: Учаскелердегі құмдағы іздердің кімнің ізі екенін айыра білуге үйрету. Өз іздерін бір-бірімен салыстыру. <i>(қоршаған ортамен танысу-әлеуметтік қызмет)</i> Еңбек: Құм салғыштағы құмды күрекшелерімен көтеру. Мақсаты: еңбексүйгіштікке тәрбиелеу. <i>(еңбек қызметі)</i> Жұмбақ: Жиып-теріп болатын, Қамбаға астық толатын, Қызыл қырман ойнайтын, Қай мезгіл деп ойлайсың? (Күз) (көркем әдебиет-коммуникативті қызмет) Жеке жұмыс: «Күз» тақпағын қайталап айту</p>	<p>жапырақтарды бақылау. Мақсаты: Балаларға жапырақтар неліктен жерге түскендігі туралы айту. Олардың түстерін атауға үйрету. <i>(қоршаған ортамен танысу-әлеуметтік қызмет)</i> Еңбек: Құм салғыштың ішіне түскен жапырақтарды тазалау. Мақсаты: тазалыққа тәрбиелеу. <i>(еңбек қызметі)</i> Балалармен жеке жұмыс: Балаларға жұмбақ жасыру. Жазда тұрып жоғары, Күзде жерге қонады (жапырақ) Аспай піскен, Қайнамай піскен (жеміс) Жер бетінде шашы бар Жер астында басы бар (сәбіз) <i>(көркем әдебиет, қоршаған ортамен танысу-коммуникативті, әлеуметтік қызмет)</i> Қимылды ойын. «Күн мен жаңбыр»</p>	<p>бақылау Мақсаты: Күз мезгіліндегі желдің салқын болатынын айту. Әңгімелесу арқылы балалардың тілін дамыту. <i>(қоршаған ортамен танысу-әлеуметтік қызмет)</i> Еңбек: Учаскедегі шашылған қағаздарды жинау. Мақсаты: тазалыққа, ұйымшылдыққа тәрбиелеу. <i>(еңбек қызметі)</i> Көркем сөз: Тақпақ оқу «Желді күн» (Ж. Смақов) Гу-гу,гу-гу шықты Желдеттіде бұлт қуды Жел соққан соң Жел тіпті Жын соққандай жұлқынды <i>(көркем әдебиет, қоршаған ортамен танысу-коммуникативті, әлеуметтік қызмет)</i> Қимылды ойын. «Күн мен түн»</p>
--	--	---	---	---	--

	<p>тәрбиелеу. (еңбек әрекеті) Балалармен жеке жұмыс: балаларға өздері білетін құстар туралы тақпақтар айтқызу. Қимылды ойын. «Ақ қоян» (дене қозғалысы) Еркін ойын</p>	<p>қызмет) Қимылды ойын. К-№4 «Қасқырлар мен лақтар» (дене қозғалысы) Еңбек әрекеті</p>	<p>Қимылды ойын. «Жапалақтар» (дене қозғалысы) Еркін ойын</p>	<p>(дене қозғалысы) Еркін ойын</p>	<p>(дене қозғалысы) Еркін ойын</p>
Серуеннен оралу	<p>Топқа оралу кезінде жылдам қатарға тұруды дағдыландыру. Асықпай бір-бірін итермей жүруді үйрету. Топта киетін аяқ киімдерін өз бетінше ауыстырып, киюін қалыптастыру. Жұмбақтар шешу, өлеңдер, әндер жаңылтпаштар, санамақтар және т.б. жаттау (көркем әрекет, дербес ойын әрекеті).</p>				
Балалардың үйге қайтуы	<p>Ата-аналарға кеңес үйде ойын бұрышын ұйымдастыру.</p>	<p>Психолог кеңесі. (Жеке балаларға)</p>	<p>Балалар отбасында өздері не істей алатындары туралы әңгімелесу.</p>	<p>Кеңес: Бала өміріндегі ойыншықтың маңызы.</p>	<p>Сәтті демалыс тілеу</p>

Тәрбиелеу - білім беру процесінің циклограммасы
Қазан айы 2024 жыл 2 апта

Күн тәртібі	Дүйсенбі 07.10.2024ж	Сейсенбі 08.10.2024ж	Сәрсенбі 09.10.2024ж	Бейсенбі 10.10.2024ж	Жұма 11.10.2024ж
Балаларды қабылдау	Көңілді смайликтермен қарсы алу Күй сүйемелдеуі, күй күмбірі	Күйдің сүйемелдеуімен қарсы алу Күй сүйемелдеуі, күй күмбірі	Көтеріңкі көңіл күймен қарсы алу Күй сүйемелдеуі, күй күмбірі	Достық эстафетасы арқылы қарсы алу Күй сүйемелдеуі, күй күмбірі	Көңілді күн әнімен қарсы алу Күй сүйемелдеуі, күй күмбірі
Ата-аналармен әңгімелесу, кеңес беру	Баланың топтағы көңіл-күйі жайлы әңгіме	Баланың денсаулығы жайлы әңгіме	Баланың басқа балалармен қарым-қатынасы жайлы әңгіме	Топтық іс-шаралар мен меркелер жайлы әңгіме	Баланың көңіл күйі туралы әңгімелесу
Балалардың дербес әрекеті(баяу қимылды ойындар, үстел үсті ойындары, бейнелеу әрекеті, кітаптарқарау және тағы басқа әрекеттер)	«Хан талапай ойыны» Жіліктен шыққан сүйек, Ойнаймыз біз шертіп. Бәрімізге таңсық Аты оның – асық. бір тұтас тәрбие	Қазақтың сәндік қолданбалы өнер бұйымдарын атауға үйрету. Ұлттық ою-өрнек элементтерін пайдаланып,сырмақтың үстіне оюды жиектеп бастырып бояту. бір тұтас тәрбие	Қол жуу кезіндегі қауіпсіздік жайлы әңгіме, қауіпсіздік әрекеті	Жеңіл Мақал мәтелдер жаттату,мағынасын түсіндіру, бір тұтас тәрбие	«Еңбегі адал жас өрен» жобасы «Жас метеоролог» экологиялық бағытта танымдық жобаға дайындық Бір тұтас тәрбие,эколгиялық мәдениет
Таңертенгі жаттығу	Қазан айына арналған таңертеңгі жаттығулар кешені (Жалпы дамытушы				

	жаттығулар, қимыл белсенділігі, ойын әрекеті). Әнұран орындау				
Ұйымдастырылған іс-әрекетке дайындық	Құрастырған құрылыспен сюжетті ойыншықтарды қолданып ойнату. Құрастыру	Сөздік қорды заттардың сапасы мен қасиеттерін білдіретін, заттарды жалпы белгілері бойынша жалпылаушы сөздермен байыту. Сөйлеуді дамыту	Кесектерді алақандарының арасында домалату, есу, жаю тәсілдері арқылы заттарды мүсіндеу (ыдыстар, ойыншықтар). Мүсіндеу	Балаларда жақсы және жаман әрекеттер, қылықтар туралы қарапайым түсініктерді дамыту, жақсы және жаман әрекеттерді дұрыс бағалау тәжірибесін қалыптастыру Қоршаған ортамен таныстыру	«Жолдағы жағдайлар» ойыны (балалар мен ата-аналар слайдтағы жағдаяттарды қарастырып, жол ережесін бұзу бар ма, жоқ па деп жауап береді). Сөйлеуді дамыту, қауіпсіздік іс әрекеті
Білім беру ұйымының кестесі бойынша ұйымдастырылған іс-әрекет	Дене шынықтыру Белгілі бір тапсырмаларды орындау арқылы еркін жүру және жүгіру дағдыларын қалыптастыру: сапта бір-бірлеп, бірінің артынан	Музыка Дыбыстаудың бірыңғай күшімен бірдей қарқында ән салуды жетілдіру. Ән айту дағдыларын дамытуға	Дене шынықтыру Белгілі бір тапсырмаларды орындау арқылы жүгіру дағдыларын қалыптастыру: Сапта бір-бірлеп, бірінің артынан бірі, аяқтың ұшымен, қол мен аяқ қозғалыстарын	Қазақ тілі Артикуляциялық және дыбыстық аппаратты, сөйлеу кезінде тыныс алуды, естуді дамыту	Дене шынықтыру Екі аяқтап басты затқа тигізе отырып, жоғары қарай 2-3 метр қашықтықта алға қарай жылжи отырып секіру, тұрған жерінен ұзындыққа секіру.

	бірі, тізені жоғары көтеріп жүру, тізені жоғары көтеріп жүру аралықты сақтай отырып, бағытты өзгертіп қол мен аяқ қозғалыстарын үйлестіру.	ықпал ету	үйлестіру, аралықты сақтай отырып, бағытты өзгертіп, шеңбер бойлап жүгіру.		
	Құстар сөйлей ала ма? Олар қалай сөйлеседі? Олар қалай тамақтанады? Олар қайда өмір сүреді? Балалардың ойларын тыңдау. (көркем әдебиет) Біз қамқоршы баламыз, Құстарға ұя саламыз. Жемдерін беріп қыс бойы,	Үй құстар мен дала құстары туралы фильм тамашалу. Суреттер қарау. Әңгімелеу. (көркем әдебиет) Балалардың қалауы бойынша дәстүрден тыс әдіспен құстардың суретін салу, ермексаздан	Қағаз парағын көлемді пішіндерге қайта келтіру, қағазды кесекке, орамдарға, ілмекке айналдыра білу дағдыларын бекіту арқылы құстың бейнесін құрастыру (құрастыру) Таныс ертегілердің мазмұнын айтуда мазмұнның жүйелілігін сақтауға, диалогтік сөйлеуге, кейіпкерлердің	Сурет бойынша құстар туралы әңгіме, үлгі бойынша әңгіме құрастыру. (көркем әдебиет және сөйлеуді дамыту) Біз қамқоршы баламыз, Құстарға ұя саламыз. Жемдерін беріп қыс бойы, Көмекші бала боламыз. Өлен айтып, ән шырқап,	Құстардың ән салғанын тыңдау. Дыбысына қарай қай құс екенін анықтау. Орманда ма әлде қалада өмір сүреді ма зерттеу. Қала мен орманның айырмашылықтары н білу (қоршаған ортамен танысу) Экологиялық мәдениет Балаларды тақпақтар мен

	<p>Көмекші бала боламыз. Өлен айтып, ән шырқап, Құстарға дос боламыз. тақпақтарды жатқа айту(сөйлеуді дамыту)</p>	<p>ұжымдық жұмыс арқылы бейнесін жасау және геометриялық пішіндер арқылы жапсыру. (сурет салу, жапсыру, мүсіндеу)</p>	<p>мінезін сипаттауға үйрету (көркем әдебиет)</p>	<p>Құстарға дос боламыз. тақпақты жатқа айту Құстардың үйшіктерін биіктігі және жуандығы бойынша бірдей және екі түрлі үйшіктерді салыстыру (математика негіздері)</p>	<p>өлеңдерді түсініп, есте сақтауға, өлеңнің мазмұнына өз көзқарасын білдіруге үйрету Біз қамқоршы баламыз, Құстарға ұя саламыз. Жемдерін беріп қыс бойы, Көмекші бала боламыз. (көркем әдебиет)</p>
<p>Балалардың дербес әрекеті(баяу қимылды ойындар, үстел үсті ойындары, бейнелеу әрекеті, кітаптарқарау және тағы басқа әрекеттер)</p>	<p>ертегі кейіпкерлері құстарды бейнелеуге машықтандыру. Еремексазды қолдану дағдыларын пысықтау арқылы аққуды</p>	<p>Құстардың күзгі және қысқы тіршілігі туралы түсінік беру. (қоршаған ортамен танысу) Құрылыс материалдары</p>	<p>Ұлттық ойыншықтар туралы білімдерін кеңейту, халық шығармашылығының желісі бойынша бейнелер жасау. . (мүсіндеу) Құс қанат оюын таныстыру Құс қанат оюын</p>	<p>Геометриялық пішіндерден ою-өрнектерді және жолақтағы өсімдік өрнектерін халықтық өнер түрлері бойынша бірізділігін ескере отырып құрастыру дағдыларын қалыптастыру.</p>	<p>геометриялық пішіндерді қиып балапан жапсыру, гуашпен аққуды бояу(сурет салу, жапсыру, мүсіндеу) Құстарға үйшік геометриялық пішіндерден жасау,салыстыру</p>

	мүсіндеу, желімді пайдалануды жетілдіру сурет салу, мүсіндеу, жапсыру)	нан құстарға ұя жасау. (кұрастыру)	жабыстыру (жапсыру). Бір тұтас тәрбие	Қарлығаш оюын жапсыру (жапсыру)Бі р тұтас тәрбие Балалардың қалауы бойынша құстарға ұяның суретін салу немесе ермексаздан жасау (сурет салу, мүсіндеу)	(математика негіздері)
Балалармен жеке жұмыс тілдегі дыбыстарды дұрыс айта білуін және зейін қойып тыңдауын жетілдіру. сөйлеу қарқынын өзгерте білуге үйрету: баяу сөйлеу. -суреттер бойынша таныс шығармаларды тануға, сұрақтарға жауап беруге үйрету сөздерде дауысты (а, ә, е, о, ұ) және кейбір дауыссыз (п-б, к-қ, т-д, ж-ш, с-з) дыбыстарды анық айта білуін қалыптастыру. екі тең немесе тең емес заттар тобын салыстыра білу, бір топтағы заттарды екінші топтағы заттарға беттестіру және тұтастыру тәсілдерін пайдалануды үйрету. Сан. "Көп", "біреу", "бір-бірден", "бір де біреуі жоқ" ұғымдарын ажырату дағдыларын жетілдіру.
Балалардың үйге қайтуы	Балалардың жылы киінуі	Құстар туралы не	Қарлығаш әнін бірге орындауға	Тауықтар мен балапандар ойынын	Апта бойы не үйренгенін сұрау,

	туралы кеңес беру.	білетіндерін сұрауды ұсыну.	кеңес беру.	үйде ойнауға ұсыну	әңгімелесу.
--	--------------------	-----------------------------	-------------	--------------------	-------------

Тәрбиелеу - білім беру процесінің циклограммасы

Қазан айы 2024 жыл 3 апта

Күн тәртібі	Дүйсенбі 14.10.2024ж	Сейсенбі 15.10.2024ж	Сәрсенбі 16.10.2024ж	Бейсенбі 17.10.2024ж	Жұма 18.10.2024ж
Балаларды қабылдау	Балаларды қоңыраумен қарсы алу. Сылдырлатып қоңырауын соғып кіріп,келесі балаға береді	Сикырлы сөздермен қарсы алу (көйлегің қандай әдемі т.б)	Достық эстафетасы арқылы қарсы алу	Көңілді күн әнімен қарсы алу	Қонаққа келген қуыршақпен қарсы алу
Ата-аналармен әңгімелесу, кеңес беру	Баланың бақшаға бейімделуі жайлы әңгіме	Баланың денсаулығы жайлы әңгіме	Баланың басқа балалармен қарым –қатынасы жайлы әңгіме	Топтық іс-шаралар мен меркелер жайлы әңгіме	Баланың көңіл күйі туралы әңгімелесу
Балалардың дербес әрекеті(баяу қимылды ойындар, үстел үсті ойындары, бейнелеу әрекеті, кітаптарқарау және тағы басқа әрекеттер)	түрлі-түсті біркелкі дөңгелектер жасап,жіпке тізіп моншақ құрастыру. Желіммен, қайшымен жұмыс жасау кезінде қауіпсіздік ережелерін түсіндіру. бір тұтас тәрбие	Балабақшадағы қауіпсіздік жайлы видеоролик көрсету, қауіпсіздік әрекеті	Күз табиғатын тауып көрсету. Ерекшеліктерін айтқызып пысықтау. Қоршаған ортамен танысу,экологиялық мәдениет	Бүгін көрген мультфильмі жайында әңгімелесу. Сюжеттерін сомдап ойнату (сөйлеуді дамыту) Коммуникативтік дағдылар	Қ/о «Үрпек төбет». Таңғы табиғатты тамашалау. Әлеуметтік дағдылар

Таңертенгі жаттығу	Қазан айына арналған таңертенгі жаттығулар кешені (Жалпы дамытушы жаттығулар, кимыл белсенділігі, ойын әрекеті). Әнұран орындау				
Ұйымдастырылған іс-әрекетке дайындық	Зат есімдерді жекеше, көпше түрде, етістіктерді келер және өткен шақта қолдану. Сөйлеуді дамыту	Бірнеше бөліктерді қосу, қысу, біріктіру арқылы өсімдіктерді және жануарларды мүсіндеу дағдыларын қалыптастыру Мүсіндеу	Қазақ халқының ұлттық ыдыс-аяқтарымен, тұрмыстық заттарымен таныстыру. Ұнаған дайын заттардың пішіндерін қазақ оюларының қарапайым элементтерімен безендіру. Заттардың пішіні мен олардың түсі туралы білімді бекіту. Жапсыру	Өлшемдері қарама-қарсы және бірдей заттарды салыстыру, заттарды салыстыруда шаманың берілген белгісі бойынша (ұзындығы, ені, биіктігі, жалпы шамасы бойынша) бір затты екінші затпен беттестіру Математика негіздері	Түрлі сипаттағы әндердің мазмұны мен көңіл күйін қабылдай білуді қалыптастыру; әннің мазмұнын түсіну музыка
Білім беру ұйымының кестесі бойынша ұйымдастырылған іс-әрекет	Дене шынықтыру Бір-бірінен 1,5–2 метр арақашықтықта отырып, аяқты алшақ ұстаған қалпында допты домалату, допты	Музыка Бірінің артынан бірі жүру барысында би ырғағын, музыканың би сипатын игеру; әуенмен бірге	Дене шынықтыру Тура бағытта 4–6 метр арақашықтықта, "жыланша еңбектеу, арасы алшақтанған заттар арасымен, еденге қойылған тақта	Қазақ тілі Ауызекі сөйлеуде түрлі балалар әрекеттерінде қоршаған орта заттары ментабиғат нысандарының атауларын өздігінен қолдануды	Дене шынықтыру Сапқа бір-бірден тұру. шеңберге шағын топтармен және барлық топпен қайта тұру дағдыларын қалыптастыру (тәрбиешінің

	екі қолымен көкірек тұсынан кері, екі қолмен жоғары, бастан асыра, жоғарыға, еденге (жерге) қарай төмен лақтыру.	би қозғалыстарын ың қарапайым элементтерін орындау;	бетімен еңбектеу. Тепе-теңдікті сақтай отырып, бір-бірінен 10 см қашықтықта орналасқан тақтай бойымен жүру, еңгіс тақта бойымен (20-30 см) жүру дағдыларын қалыптастыру;	қалыптастыру.	көмегімен, бағдар бойынша).
	(сөйлеуді дамыту) Үй жануарлары және олардың төлдерінің атауларын білдіретін сөздерді, сөздердің түрлі тәсілдермен жасалуын үйрету. Жануарлар туралы не білетінін дерін, сурет бойынша	(көркем әдебиет және сөйлеуді дамыту) «Мақта қызбен мысық» ертегісін айтып беру. Түрлі эмоцияларды білдіру үшін интонациямен дыбыстау. (математика	(математика негіздері) Жануарлардың дене бөліктері қандай пішінге ұқсайды атау. Дөңгелек, төртбұрыш, үшбұрыш пішіндерді тану және атау (музыка) Аю әнін айту	(сөйлеуді дамыту) «Менің сүйікті жануарым» тақырыбында әңгімелесу. зат есімдерді жекеше және көпше түрде қолдану (сурет салу) «Ботакөз», «тышқан» ізі қазақ оюларының, элементтердің пішінін, реттілігін, олардың арасындағы қашықтықты ескере отырып, жазықтықта	(сөйлеуді дамыту) Үй жануарларының пайдасы. Олардың беретін өнімдері туралы ақпарат беру, балалардың ойларын тыңдау. (қоршаған ортамен танысу) Сүт өнімдерін зерттеу. Айран, сүт, құрт, йогурт, ірімшік және т.б. өнімдердің дәмін көру. Әр түрлі

	<p>әңгімелеу (математика негіздері) Топтағы жануарларды санау, көлемі бойынша салыстыру.</p>	<p>негіздері) Мысықты құрастыру үшін геометриялық пішіндерді тану және атау, пішіндерді зерттеу дағдыларын қалыптастыру.</p>		<p>оюларды орналастыру</p>	<p>зерттеу әрекеттері. Сүттен айран жасау және т.б әрекеттер баллаардың ұсынысы бойынша</p>
<p>Серуенге дайындық</p>	<p>Көрсету бойынша киімдерін киюді, қимыл белсенділігіне жағымды эмоциялық қарым-қатынас білдіруді, бұрын игерген қимылдарды өздігінен орындауды жетілдіру. Киім шкафтарын тануды қалыптастыру (өзіне-өзі қызмет ету дағдылары, ұсақ моториканы дамыту)</p>				
<p>Серуен</p>	<p>«Қоңыр күзді бақылау, салыстыру» Мақсаты: Қоңыр күзгі табиғатты бақылау, алғашқы күзбен салыстыру, ерекшеліктерін сұрау, қоңыр күзде күннің суық болатынын, жапырақтар түсіп</p>	<p>«Күзгі құстардың тіршілігін бақылау» Мақсаты: Балаларға құстардың күзгі тіршілігін бақылату. Олардың іс-әрекеттері туралы</p>	<p>«Солып қалған гүлдерді бақылау» Мақсаты: Балаларды күз мезгілінің ерекшеліктерімен таныстырып өтіп, балабақша ауласындағы күзгі гүлдерге назар аударту. Жазғы гүлдер мен күзгі гүлдердің</p>	<p>«Алтын күзді бақылау» Мақсаты: Күз туралы білімдерін тиянақтау. Байланыстырып сөйлеулерін, тілін, көркемдік талғамдарын дамыту. Күз мезгілінің сұлулығын бағалап, көре білуге тәрбиелеу. <i>(сөйлеуді дамыту,</i></p>	<p>Жаңбырды бақылау. Мақсаты: балалардың жаңбыр туралы түсінігін бекіту. <i>(сөйлеуді дамыту, қоршаған ортамен танысу)</i> Еңбек: Аула сыпырушының еңбегін бақылау, көмек беру.</p>

	<p>бітік тек қоңыр түсті болатынын айту. Ағаштар жапырақтарынан ажырап , жапырақтардың да күз айларында түстерін өзгертіп тұратынын айтып түсіндіру.</p> <p><i>(сөйлеуді дамыту, қоршаған ортамен таныстыру)</i></p> <p>Еңбек: Құмсалғыштағы құмды күрекшелермен көтеріп, қопсыту.</p> <p>Мақсаты: ұқыптылыққа, жинақылыққа тәрбиелеу.</p> <p><i>(еңбек әрекеті)</i></p> <p>Балалармен жеке жұмыс: Күз</p>	<p>әңгімелеу. Құстардың атын атап, еске сақтау қабілеттерін, тілдерін дамыту.</p> <p><i>(сөйлеуді дамыту, қоршаған ортамен таныстыру)</i></p> <p>Еңбек: Құстарға жем беру.</p> <p>Мақсаты: құстарға қамқор болуға тәрбиелеу.</p> <p><i>(еңбек әрекеті)</i></p> <p>Көркем сөз: С.Сейфуллиннің «Бозторғай» өлеңін оқу. Міне торғай Үйін қорғай</p>	<p>ерекшеліктері, айырмашылықтары туралы түсінік беру.</p> <p><i>(сөйлеуді дамыту, қоршаған ортамен танысу)</i></p> <p>Еңбек: Қурап қалған гүлдердің тұқымдарын жинау.</p> <p><i>(еңбек әрекеті)</i></p> <p>Көркем сөз: Арасында гүлдің, Ойнап бүгін жүрдім. Қызыл, жасыл, сары, Әп-әдемі бәрі.</p> <p><i>(сөйлеуді дамыту, көркем әдебиет)</i></p> <p>Қим. ойын: «Қарғалар»</p> <p>Еркін ойын</p> <p><i>(дене қозғалысы)</i></p>	<p><i>қоршаған ортамен танысу)</i></p> <p>Еңбек: Жапырақтар жинау.</p> <p>Мақсаты: еңбекке баулу.</p> <p><i>(еңбек әрекеті)</i></p> <p>Көркем сөз: «Алтын күз» Ғ.Қайырбеков Алтын, алтын, сары алтын Алтын күзде нұр жатыр Біз бақшаға баратын Алақай ау күн жақын Сары ала тон жамылған Күз атамыз секілді Қойны толы дәмді нан Тәттісі көп не түрлі.</p> <p>Қим. ойын: «Көжектер» Еркін ойын</p> <p><i>(дене қозғалысы)</i></p>	<p>Мақсаты: аула сыпырушының еңбегін бағалай білуге тәрбиелеу.</p> <p><i>(еңбек әрекеті)</i></p> <p>Көркем сөз: Жаңбыр жаумай тоқтай тұр Дабылыңды соқпай тұр Үйге жетіп алайын Тереземнен қарайын Моншағымды бір-бірлеп Үйде отырып санайын.</p> <p><i>(сөйлеуді дамыту, көркем әдебиет)</i></p> <p>Қимылды ойын. «Қоймадағы тышқандар» Еркін ойын</p> <p><i>(дене қозғалысы)</i></p>
--	---	---	---	---	--

	<p>мезгіліне байланысты көркем сөз жаттату.</p> <p><i>(сөйлеуді дамыту, көркем әдебиет)</i></p> <p>Қим. ойын: «Құстар мен мысық» Еркін ойын</p> <p><i>(дене қозғалысы)</i></p>	<p>Жер бауырлап зырлайды Шырқап биік Күнге күйіп Қалмай, сайрап жырлайды.</p> <p><i>(сөйлеуді дамыту, көркем әдебиет)</i></p> <p>Қим. ойын: «Құстардың ұшып келуі» Еркін ойын</p> <p><i>(дене қозғалысы)</i></p>			
Серуеннен оралу	<p>Топқа оралу кезінде қатарға тұруды дағдыландыру. Асықпай педагогтің артынан жүру, жұптасып жүруді үйрету. Өз шкафтарын тану дағдысын қалыптастыру. Топта киетін аяқ киімдерін өз бетінше ауыстырып, киюін үйрету. (дербес қимыл әрекеті).</p>				
Түскі ас	<p>Түскі ас алдында гигиеналық шараларды орындау : қолды дұрыс жуу, өз орамалының орнын білу, қолды дұрыс сүрту, орамалды ілу көркем сөз қолдану, мысалы «Сылдырлайды мөлдір су, мөлдір суға қолыңды жу» Балаларды үстел басында дұрыс отыру, үстелге қойылған ыдыстар мен заттарды таныстыруды</p>				

	жалғастыру (мәдени-гигиеналық дағдылар, өзіне-өзі қызмет ету, кезекшілердің еңбек әрекеті)
Күндізгі ұйқы	Киім түймелерін, сырмаларын өздігінше ағытуды қалыптастыру. Киімдерін ұқыпты орындыққа іліп (немесе арнайы сөреге) қоюды үйрету. Өз төсек орнын тауып жатуды үйрету. Балалардың тыныш ұйықтауы үшін жайы баяу музыка тыңдау. Бесік жырын айтып беру (өзіне-өзі қызмет ету дағдылары, ірі және ұсақ моториканы дамыту) Балалардың тыныш ұйықтауы үшін жайы баяу музыка тыңдау. (Музыка)
Біртіндеп ұйқыданояту, сауықтыру шаралары	<i>Төсектен тұрып, түйіршекті және жұмсақ жолақшалармен жүруді дағдыландыру. (дене жаттығулар мен белсенділігі)</i> Киімдерін реттілікпен өздігінен киіну. Түймелерін қадау, сырмаларын сыру, аяқ киімдерін дұрыс киюді үйрету. (өзіне-өзі қызмет ету дағдылары, ірі және ұсақ моториканы дамыту) Қолдарын жуу, құрғатып сүрту, сүлгіні өз орнына іліп қоюды үйрету. (мәдени-гигиеналық дағдылар).
Бесін ас	Ересектің бақылауымен бетін, қолдарын ластанған кезде және тамақтың алдында өз бетінше жуу, беті мен қолын жеке орамалмен құрғатып сүрту, ересектің көмегімен өзін ретке келтіруін қалыптастыру. Өз орнын тауып отыру. Үстел басында қарапайым мінез-құлық дағдыларын қалыптастыру: нанды үгітпеу, тамақты ауызды жауып шайнау, ауызды тамаққа толтырып сөйлемей. Тамақтанып болғаннан кейін алғыс айтуды үйрету (мәдени-гигиеналық дағдылар, өзіне-өзі қызмет ету)

<p>Балалардың дербес әрекеті(баяу қимылды ойындар, үстел үсті ойындары, бейнелеу әрекеті, кітаптарқарау және тағы басқа әрекеттер)</p>	<p>Мысық әнін айту. «Торғай» тв. Видеосы</p> <p>Еркін ойындар</p>	<p>Футбол берілген бағытта допты домалату.</p> <p>Допты аяқтарымен бір-біріне домалату;</p> <p>(дене шынықтыру)</p>	<p>Ермексазбен еркін әрекеттер.</p> <p>(мүсіндеу)</p> <p>Еркін ойындар</p>	<p>«Үш торай» ертегісін оқып беру. Әдебиет кейіпкерлердің әрекеттерін адамгершілік нормалары мен түсініктері тұрғысынан бағалау</p> <p>(көркем әдебиет)</p> <p>Еркін ойындар</p>	<p>Ермексазбен еркін әрекеттер.</p> <p>(мүсіндеу)</p> <p>Еркін ойындар</p>
<p>Балалармен жеке жұмыс</p>	<p>Жануарлар туралы не білетінін балалардан сұрауын ұсыну.</p>	<p>Мысық туралы қосымша ақпарат беруді ұсыну</p>	<p>Ыстық елдердің жануарлары туралы балалаларға айтып беруін сұрау</p>	<p>Үш торай ертегісін сахналауды үйде қайталау.</p>	<p>Зерттеу арқылы не үйренгенін сұрауға кеңес беру.</p>
<p>Серуенге дайындық</p>	<p>Киініп-шешіну кезінде киімдерін белгілі тәртіппен киюге және шешуге жаттықтыру. Киіміндегі ұқыпсыздықты байқап, оны өз бетінше немесе ересектердің көмегімен жоюға, қол орамалды пайдалануға үйретуді жалғастыру.</p> <p>Қатармен жұптасып жүруді, қатарды бұзбауды үйрету. Таза ауада қандай ойындар ойнайтынын балалармен жоспарлау. (сөйлеуді дамыту, өзіне-өзі қызмет ету дағдылары, ірі және ұсақ моториканы дамыту).</p>				
<p>Серуен</p>	<p>Ертегідегі ғимараттарды құрастыру материалдарынан құрастыру.</p> <p>(Құрастыру)</p>	<p>Балабақша ауласындағы табиғатты, табиғи құбылыстарды ертегідегі табиғатпен</p>	<p>Қимылды ойындар.</p> <p>ұста» Ойын мақсаты: Балаларды шапшаңдылыққа, ептілікке, қырағылыққа баулу, ойын әрекеті</p>	<p>Айналасындағы заттарға қамқорлық таныту.</p> <p>(Қоршаған ортамен таныстыру)</p> <p>Қимылды ойындар. «Арқан тарту»</p>	<p>Кейіпкерлердің айтқан сөздерін, іс әрекеттерін қайталап кейіптену. Өздері жасаған сахнада ойнау.</p> <p>(Көркем әдебиет)</p>

	Қимылды ойындар. «Ұшты ұшты» Еркін ойындар.	салыстыру. (Қоршаған ортамен таныстыру)	арқылы татулыққа, белсенділікке тәрбиелеу.	Еркін ойындар.	Қимылды ойындар. «Асық ойыны» Еркін ойындар.
Серуеннен оралу	Топқа оралу кезінде жылдам қатарға тұруды дағдыландыру. Асықпай бір-бірін итермей жүруді үйрету. Топта киетін аяқ киімдерін өз бетінше ауыстырып, киюін қалыптастыру. Жұмбақтар шешу, өлеңдер, әндер жаңылтпаштар, санамақтар және т.б. жаттау (көркем әрекет, дербес ойын әрекеті).				
Балалардың үйге қайтуы	Жануарлар туралы не білетінін балалардан сұрауын ұсыну.	Мысық туралы қосымша ақпарат беруді ұсыну	Ыстық елдердің жануарлары туралы балаларға айтып беруін сұрау	Үш торай ертегісін сахналауды үйде қайталау.	Зерттеу арқылы не үйренгенін сұрауға кеңес беру.

Тәрбиелеу - білім беру процесінің циклограммасы
Қазан айы 2024 жыл 4апта

Күн тәртібі	Дүйсенбі 21.10.2024ж	Сейсенбі 22.10.2024ж	Сәрсенбі 23.10.2024ж	Бейсенбі 24.10.2024ж	Жұма 25.10.2024ж
Балаларды қабылдау	Көңілді күн әнімен қарсы алу	Қонаққа келген қуыршақпен қарсы алу	Достық эстафетасы арқылы қарсы алу	Балаларды қоңыраумен қарсы алу. Сылдырлатып қоңырауын соғып кіріп, келесі балаға	

				береді	
Ата-аналармен әңгімелесу, кеңес беру	Баланың бақшаға бейімделуі жайлы әңгіме	Баланың денсаулығы жайлы әңгіме	Баланың басқа балалармен қарым-қатынасы жайлы әңгіме	Топтық іс-шаралар мен меркелер жайлы әңгіме	
Балалардың дербес әрекеті(баяу қимылды ойындар, үстел үсті ойындары, бейнелеу әрекеті, кітаптарқарау және тағы басқа әрекеттер)	«Ою - өрнектер» құрастыру. Шарты: Төрт бөлікке бөлінген оюдан бүтіндей ою шығару керек. Ол үшін тапсырманы орындау керек. Бір тұтас тәрбие	Қазақтың ұлттық ыдысы торсықты көрсету, пайдасын айтып беру. Үлгіге қарап ермексаздан түрлі тәсілдерді қолданып мүсіндеуі және кескішті пайдаланып, ою-өрнекпен әшекейлеуді үйрету. Бір тұтас тәрбие	Менің Қазастаным тақпақтар жаттату, есте сақтау қабілеті мен сөйлеу тілін дамыту, бір тұтас тәрбие	Еліміздің рәміздері жайлы видеоролик көрсету, бір тұтас тәрбие	
Таңертеңгі жаттығу	Қазан айына арналған таңертеңгі жаттығулар кешені ((Жалпы дамытушы жаттығулар, қимыл белсенділігі, ойын әрекеті).Әнұран орындау				
Таңғы ас	Таңғы ас алдында қолдарын сумен сабындап жуу мәдениетін қалыптастыру. Жеңдерін өз бетімен түру, жуыну кезінде киімді суламау, жуыну кезінде суды шашыратпау білігін бекіту. Өз орнын тауып отыру. Үстел басында қарапайым мінез-құлық дағдыларын қалыптастыру: нанды үгітпеу, тамақты ауызды жауып шайнау, ауызды тамаққа толтырып сөйлемей. Тамақтанып болғаннан кейін алғыс айтуды үйрету (мәдени-гигиеналық дағдылар, өзіне-өзі қызмет ету, кезекшілердің еңбек әрекеті) Суды, тамақты, энергияны үнемді тұтыну» - табиғи				

	ресурстарға ұқыпты қарауды қалыптастыру Бір тұтас тәрбие				
Ұйымдастырылған іс-әрекетке дайындық	Таңғы жиын. Балалар жаңалықтарымен бөліседі, жақсы тілектер тілеу. «Кітап қайдан келеді?» тақырыбында әңгімелесі. Бірлескен жоспарларды, мәселелерді талқылау, қызығушылықтары бойынша әрекет түрін таңдау, ережелер туралы келісу және т. б. сөйлеуді дамыту	Топта балалар арасында достық қарым-қатынасты тәрбиелеу. Топта балалармен шағын ойын орталықтарын да еркін ойындарды ұйымдастыру, үстел үсті ойындары (пазлдар, суретті карточкалар).	Өнер орталығында сурет салу, суретті кітапшаларды бояу, Құрастыру материалдарымен құрастыру ойындары, кітаптарды қарау, суреттері бойынша әңгімелесу	Табиғат бұрышындағы тірі объектілерге күтім жасауға арналған құралдар туралы білімдерін қалыптастыру	
Білім беру ұйымының кестесі бойынша ұйымдастырылған	Дене шынықтыру Допты бір-біріне	Музыка Балаларды музыкалық	Дене шынықтыру Көзбен бағдарлай отырып, ауызша	Қазақ тілі Жуан және жіңішке түбір сөздерді	

<p>іс-әрекет</p>	<p>беру, аяқты өзіне қарай тарту, доға тәрізді дөңгелектеп иу, Отырған, жатқан қалыпта екі аяқты созу, түрегеліп тұрған қалыптан солға, оңға, алға қарай еңкею. Отырып, аяқтың ішкі қырымен құм салынған қапшықты алу, екі аяғымен секіру.</p>	<p>аспап сылдырмақпен таныстыру, оның дыбысталуымен таныстыру. Музыкалық аспапты ырғақпен қағып ойнаудың қарапайым дағдыларын меңгеруге ықпал ету.</p>	<p>нұсқаулармен ойын түріндегі жаттығуларды (жануарлардың қозғалысына еліктеу) педагогпен бірге орындауға үйрету. Жаттығуларды заттармен және заттарсыз орындау.</p>	<p>ажырату, оларды көпше түрде қолдануға үйрету Ауызекі сөйлеудің қарапайым түрлерін меңгерту, балалардың өздеріне айтылған сөзді, пікірді түсінуін қалыптастыру</p>	
	<p>Күзгі баққа серуен, бейнеролик қарау Күзгі бақпен таныстыру Қоршаған ортамен танысу Күзгі еңбек құралдарды түрлі</p>	<p>Сөз және сөз ұйқастарына құрылған ойындарға қызығушылығын арттыру. «Кім жылдам» ойыны. Тәрбиеші сөз айтады.</p>	<p>«Жақсылық пен жамандық» мультфильмін тамашалау. Әдеби кейіпкерлердің әрекеттеріне өзінің көзқарасын білдіру(көркем әдебиет)</p>	<p>Таңертең, күндіз, кеш, түн тәулік бөліктерін ажырату және атай білу дағдыларын қалыптастыру (математика негіздері) Сазбалшық ұстасына</p>	

	пішіндегі және өзіне тән ерекшеліктерін ескере отырып, үлгісі мен елестетуі бойынша көлемін сақтап мүсіндеу. (мүсіндеу)	Балалар сөйлемге айналдырады. Мысалы – «Алма»-алма жедім немесе алма ол жеміс. (сөйлеуді дамыту)	Ертегі желісі бойынша ұжымдық сурет салу (сурет салу).	қонаққа бару. (немес фильм көру) Сазбалшықтан жасалатын құмыраны көру және жасау. (мүсіндеу)	
Серуенге дайындық	Көрсету бойынша киімдерін киюді, қимыл белсенділігіне жағымды эмоциялық қарым-қатынас білдіруді, бұрын игерген қимылдарды өздігінен орындауды жетілдіру. Киім шкафтарын тануды қалыптастыру (өзіне-өзі қызмет ету дағдылары, ұсақ моториканы дамыту)				
Серуен	Ауа райын бақылау Сұрақтар: Балалар қазір қай мезгіл? Оны қайдан білдіңдер? Адамдар қалай киініп жүр? Далада ауа райы қандай? Мақсаты: балаларды күз мезгілімен таныстыру. Балаларды күз мезгілінде болатын өзгерістерді	Күн шуағын бақылау Сұрақтар: Балалар күнге назар аударындаршы.- Күн бізге не береді. Күн шуағының түсі қандай? Қандай геометриялық пішінге ұқсайды? Адам өмірінде, өсімдіктер мен жануарлар дүниесінде	Желді бақылау Сұрақтар: - Балалар қазір қай мезгіл?- Оны қайдан білдіңдер? -Далада жел бар ма? Қандай жел соғып тұр? (жылы, салқын, суық, самал) Қай бағыттан соғып тұр? Мақсаты: балаларды жел күшін, бағытын анықтауға үйрету. Балалардың ойлау қабілеттрін дамыту. Көркем сөз Жұмбақ;Аяқсыз жетіп	Күнді бақылау Күннің көзі жылу мен жарықтың негізгі көзі болатынын ұғындыру; күннің қозғалысымен шығуын қадағалауды жалғастыру, күннің ұзаруымен жылынуын белгілеу күн ұзын, күннің көзі ұзақ тұрады, жоғары көтерілсе ыстық болып, онан сайын ысиды. Күнің төгілуі ылғалдар - өсімдіктің толқынды өсуімен, құрт-құмырсақалардың, құстардың пайда	

	<p>бақылауды үйрету. Ойлау қабілеттерін дамыту. Табиғатқа деген сүйіспеншіліктерін арттыру. (Қоршаған ортамен таныстыру, Сөйлеуді дамыту)</p>	<p>күннің қандай маңызы бар? Күннің көзі бізге не үшін керек? Мақсаты: күн шуағы туралы мағұлматтарын кеңейту. Балалардың ойлау, есте сақтау қабілеттерін дамыту. Табиғатқа деген қызығушылықтарын арттыру. (Сөйлеуді дамыту, Дене шынықтыру)</p>	<p>барады Қолсыз есік қағады (жел) Еркін ойын: «Тышқан мен мысық» Мақсаты: балалар ептілік, шапшаңдық танытады біледі. (Дене шынықтыру, Қоршаған ортамен таныстыру)</p>	<p>болуымен байланысты орната білу. Жұмбақ: Жұрттың бәрі оны сүйеді, Бірақ қарағысы келмейді. (Күн) (Сөйлеуді дамыту, Қоршаған ортамен таныстырумен таныстыру)</p>	
Серуеннен оралу	<p>Топқа оралу кезінде қатарға тұруды дағдыландыру. Асықпай педагогтің артынан жүру, жұптасып жүруді үйрету. Өз шкафтарын тану дағдысын қалыптастыру. Топта киетін аяқ киімдерін өз бетінше ауыстырып, киюін үйрету. (дербес қимыл әрекеті).</p>				
Түскі ас	<p>Түскі ас алдында гигиеналық шараларды орындау : қолды дұрыс жуу, өз орамалының орнын білу, қолды дұрыс сүрту, орамалды ілу көркем сөз қолдану, мысалы «Сылдырлайды мөлдір су, мөлдір суға қолыңды жу» Балаларды үстел басында дұрыс отыру, үстелге қойылған ыдыстар мен заттарды таныстыруды жалғастыру (мәдени-гигиеналық дағдылар, өзіне-өзі қызмет ету, кезекшілердің еңбек әрекеті) Суды, тамақты, энергияны үнемді тұтыну» - табиғи ресурстарға ұқыпты қарауды қалыптастыру Бір тұтас тәрбие</p>				
Күндізгі ұйқы	<p>Киім түймелерін, сырмаларын өздігінше ағытуды қалыптастыру. Киімдерін ұқыпты</p>				

	орындыққа іліп (немесе арнайы сөреге) қоюды үйрету. Өз төсек орнын тауып жатуды үйрету. Балалардың тыныш ұйықтауы үшін жайы баяу музыка тыңдау. Бесік жырын айтып беру (өзіне-өзі қызмет ету дағдылары, ірі және ұсақ моториканы дамыту) Балалардың тыныш ұйықтауы үшін жайы баяу музыка тыңдау. (Музыка)				
Біртіндеп ұйқыданояту, сауықтыру шаралары	<i>Төсектен тұрып, түйіршекті және жұмсақ жолақшалармен жүруді дағдыландыру. (дене жаттығулар мен белсенділігі)</i> Киімдерін реттілікпен өздігінен киіну. Түймелерін қадау, сырмаларын сыру, аяқ киімдерін дұрыс киюді үйрету. (өзіне-өзі қызмет ету дағдылары, ірі және ұсақ моториканы дамыту) Қолдарын жуу, құрғатып сүрту, сүлгіні өз орнына іліп қоюды үйрету. (мәдени-гигиеналық дағдылар).				
Бесін ас	Ересектің бақылауымен бетін, қолдарын ластанған кезде және тамақтың алдында өз бетінше жуу, беті мен қолын жеке орамалмен құрғатып сүрту, ересектің көмегімен өзін ретке келтіруін қалыптастыру. Өз орнын тауып отыру. Үстел басында қарапайым мінез-құлық дағдыларын қалыптастыру: нанды үгітпеу, тамақты ауызды жауып шайнау, ауызды тамаққа толтырып сөйлемей. Тамақтанып болғаннан кейін алғыс айтуды үйрету (мәдени-гигиеналық дағдылар, өзіне-өзі қызмет ету)				
Балалардың дербес әрекеті(баяу қимылды ойындар, үстел үсті ойындары, бейнелеу әрекеті, кітаптарқарау және тағы басқа	(сөйлеуді дамыту) Саусақ ойындарын ұйымдастыру. Балаларға таныс	(математика негіздері) Өзінің дене бөліктерін бағдарлау және атау (бас, аяқтар,	(математика негіздері) Топтағы гүлдерді санау, салыстыру, күтім жасау құралдарын салыстыру, санау	(жапсыру) Жапырақтармен композицияны құрастыру кезінде заттар мен нысандардың көлемі	

<p>әрекеттер)</p>	<p>"қуыршақты жүргізу" техникасын қолдана отырып, олардың қатысу ниеттерін дамыту. Таныс ертегі қойылымын жасату.</p> <p>(кұрастыру, мүсіндеу, сурет салу)</p> <p>Балалардың дербес әрекеті құрастыру және шығармашылық жұмыстары</p>	<p>қолдар). Еңбек құралдарын оң қолымен солдан оңға қарай орналастыру</p> <p>(көркем әдебиет)</p> <p>«Оп оңай! Еңбек бәрін жеңбек» тақырыбында фильм көру. Өз ойларын айтқызу. Топтағы тазалық жұмысын жоспарлап қатысу.</p>	<p>(мүсіндеу, жапсыру)</p> <p>Топтағы гүлдердің мүсінін жасау және қағаздан жасау.</p>	<p>бойынша арақатынасын ескеру;</p> <p>(сөйлеуді дамыту, көркем әдебиет)</p> <p>Таныс ертегінің кейіпкерлерінің бейнелерін сомдауға қажетті дауыс ырғағы және тілдің қарқынын қолдану дағдыларын қалыптастыру</p>	
<p>Балалармен жеке жұмыс</p>	<p>.....</p> <p>сөздерде дауысты (а, ә, е, о, ұ) және кейбір дауыссыз (п-б, к-қ, т-д, ж-ш, с-з)</p>	<p>.....</p> <p>құрылыс материалының негізгі бөлшектері, олардың</p>	<p>.....</p> <p>бірнеше тік және көлденең сызықтардан заттарды салу</p>	<p>.....</p> <p>екіқарама-қарсы және бірдей заттарды ұзындығы, ені, биіктігі мен жуандығы бойынша</p>	

	дыбыстарды анық айта білуін қалыптастыру.	бөлшектері туралы білімді қалыптастыру, оларды түсі, шамасы бойынша тануды үйрету.	(дуал, ағаш); -шаршының ортасына, бұрыштарына қазақ ою өрнектерін жапсыру	салыстыра білуді бекіту.	
Серуенге дайындық	<p>Киініп-шешіну кезінде киімдерін белгілі тәртіппен киюге және шешуге жаттықтыру. Киіміндегі ұқыпсыздықты байқап, оны өз бетінше немесе ересектердің көмегімен жоюға, қол орамалды пайдалануға үйретуді жалғастыру.</p> <p>Қатармен жұптасып жүруді, қатарды бұзбауды үйрету. Таза ауада қандай ойындар ойнайтынын балалармен жоспарлау. (сөйлеуді дамыту, өзіне-өзі қызмет ету дағдылары, ірі және ұсақ моториканы дамыту).</p>				
Серуен	<p>Ойын- жаттығу</p> <p>Шеңберге тұрайық, достарымызбен қол ұстасайық!</p> <p>Барлығымыз жақсы көңіл-күйде бір-бірімізге тілегімізді айтайық! Бір-бірімізге қарап күлкімізді сыйлайық!</p> <p>Қол алысып, қәне, біз,</p>	<p>Демалуды қалыпқа келтіру</p> <p>Тыныс алу жаттығу.</p> <p>Қолға шарды аламыз, Қатты, қатты үрлейміз.</p> <p>Уф-ф-ф, Уф-ф-ф...</p> <p>Қатты үрленген шарым Жарылып қалды,</p>	<p>«Сезім мүшелерінің қызметі».</p> <p>Балалардың сезім мүшелері, олардың атқаратын қызметі туралы түсініктерін кеңейту (құлақ – естиді, әртүрлі дыбыстарды таниды; мұрын – иісті сезіп, анықтайды; саусақтар – пішінді анықтайды; тіл – дәмді ажыратады, көз - көреді). <i>Сөйлеуді дамыту, көркем</i></p>	<p>«Көкөністер мен жемістер»</p> <p>Мақсаты: жемістер мен көкөністерді сипаттап айтуды, олардың пайдасы туралы біледі.</p> <p>Құрал-жабдықтары: Жемістер мен көкөністердің суреттері</p> <p>(Қоршаған ортамен таныстыру, Көркем әдебиет)</p>	«

	<p>Достасайық бәріміз.</p> <p>Айтарым бар сендерге,</p> <p>Тез тұрындар шеңберге.</p> <p>Қандай жақсы бір тұру,</p> <p>Достарменен бір жүру!</p> <p>Қандай жақсы дос болу!</p>	<p>пах.</p> <p>(Сөйлеуді дамыту)</p>	<p><i>әдебиет</i></p>		
<p>Серуеннен оралу</p>	<p>Топқа оралу кезінде жылдам қатарға тұруды дағдыландыру. Асықпай бір-бірін итермей жүруді үйрету. Топта киетін аяқ киімдерін өз бетінше ауыстырып, киюін қалыптастыру. Жұмбақтар шешу, өлеңдер, әндер жаңылтпаштар, санамақтар және т.б. жаттау (көркем әрекет, дербес ойын әрекеті).</p>				
<p>Балалардың үйге қайтуы</p>	<p>Күзгі еңбек туралы әңгімелесуді ұсыну.</p>	<p>Анасының көмекшісі тақырыбында әңгімелесу. Баланың үйдегі өзіндік әрекетті жайлы сұхбат.</p>	<p>Бүгінгі күннің қызықты сәттері туралы сұрау.</p>	<p>Сазбалшық туралы не білгенін сұрау</p>	<p>Апта бойғы қызықты сәттерді әңгімелеу.</p>

Тәрбиелеу - білім беру процесінің циклограммасы
Қазан айы 2024 жыл 5 апта

Күн тәртібі	Дүйсенбі 28.10.2024ж	Сейсенбі 29.10.2024ж	Сәрсенбі 30.10.2024ж	Бейсенбі 31.10.2024ж	Жұма 01.11.2024ж
Балаларды қабылдау	Әсем әуенмен қарсы алу	Көтеріңкі көңіл күймен қарсы алу	Саусақ театрының кейіпкерлері арқылы қарсы алу	Смайлик арқылы қарсы алу	Достық тілегімен қарсы алу
Ата-аналармен әңгімелесу, кеңес беру	Баланың үйдегі көңіл күйін сұрау	Баланың бойындағы өзерістер мен ерекшеліктер жайлы әңгіме	Баланың тәртібі мен денсаулығы жайлы әңгіме	Баланың қалай бейімделіп, не үйреніп жатқаны туралы әңгіме	Баланың тілдік дамуы жайлы әңгіме
Балалардың дербес әрекеті(баяу қимылды ойындар, үстел үсті ойындары, бейнелеу әрекеті, кітаптарқарау және тағы басқа әрекеттер)	Дид ойын. Баспалдақпен түсіп-шыққанда, топта, топ алаңында бір-бірін итермеу жөнінде әңгімелеу. Комму	Дид ойын. «Орындықтарды жинастыр» Өз орындықтарын қою, еңбекке баулу Әлеуметтік	Сергіту сәті. ойын. Көңілді әуенмен, өлең шумақтарын қайталау Коммуникативтік дағдылар	«Өзім туралы» Өздері туралы айтып береді Коммуникативтік дағдылар	Дид ойын «Сиқырлы күз». Күз мезгіліне табиғи материалдан тәрбиешінің көмегімен күздің көрмесін дайындау ЭКОЛОГИЯЛЫҚ

	никативтік дағдылар	дағдылар			тәрбие
Таңертеңгі жаттығу	Қазан айына арналған таңертеңгі жаттығулар кешені (Жалпы дамытушы жаттығулар, қимыл белсенділігі, ойын әрекеті). Әнұран орындау				
Таңғы ас	Таңғы ас алдында қолдарын сумен сабындап жуу мәдениетін қалыптастыру. Жеңдерін өз бетімен түру, жуыну кезінде киімді суламау, жуыну кезінде суды шашыратпау білігін бекіту. Өз орнын тауып отыру. Үстел басында қарапайым мінез-құлық дағдыларын қалыптастыру: нанды үгітпеу, тамақты ауызды жауып шайнау, ауызды тамаққа толтырып сөйлемейу. Тамақтанып болғаннан кейін алғыс айтуды үйрету (мәдени-гигиеналық дағдылар, өзіне-өзі қызмет ету, кезекшілердің еңбек әрекеті) Суды, тамақты, энергияны үнемді тұтыну» - табиғи ресурстарға ұқыпты қарауды қалыптастыру Бір тұтас тәрбие				
Ұйымдастырылған іс-әрекетке дайындық	Дауысты(а,ә,е,о,ұ)және кейбір дауыссыз(п-б,к-қ,т-д,ж-ш,с-з)дыбыстарды анық айту, дыбыстардың артикуляциясын нақтылау және бекіту, артикуляциялық аппаратты дамыту	Таныс кітаптардағы суреттерді балалармен бірге қарастыру, оларға суреттердің мазмұны туралы эмоционалды түрде айтуды, балалардың пікірлерін	Қоршаған ортадан бір немесе бірнеше бірдей затты табу	Балалардың құрастыруға қызығушылығын арттыру, конструкторлардың түрлері мен таныстыру. Құрастыру дағдыларын дамыту, негізгі құрылыс бөлшектерін: текшелер, кірпіштер ажырата білуге үйрету	Көлденең және тік сызықтарды салу, олардың қиылысуын жүргізе білу, әр түрлі пішіндегі ыдыс-аяқ, ойыншықтар, жануарлар, заттарды бейнелеуді үйрету
	Сөйлеуді		Математика негіздері		Сурет салу

	дамыту	тыңдауды жетілдіру. Көркем әдебиет		Құрастыру	
Білім беру ұйымының кестесі бойынша ұйымдастырылған іс-әрекет	Дене шынықтыру Жалпы дамытушы жаттығулар. Негізгі қимылдар: тура, шеңбер бойымен тапсырмаларды орындай отырып жүру; 1,5–2 метр қашықтықтан допты бір-біріне, заттардың арасымен, қақпаға	Музыка Әртүрлі аспапта орындалған әндерді тыңдауға, оларды есте сақтауға және білуге, шығарманы соңына дейін тыңдауға үйренеді. Ән айту: Аспаптың сүйемелдеуіне, ересектердің дауысына ілесе отырып, бірге ән айтады. Әнді бірге бастап, бірге	Дене шынықтыру Жалпы дамытушы жаттығулар Негізгі қимылдар: тура, шеңбер бойымен тапсырмаларды орындай отырып жүру; күрсаудан күрсауға, заттарды айналып және заттардың арасымен секіру; Бірінің артынан бірі сапқа тұру Қимылды ойын: Сақина жасыру	Қазақ тілі Балалардың ересектермен және құрдастарымен қарым-қатынас жасауына жағдай жасау: бірлескен әрекеттері туралы келісуге, ортақ тақырыпта әңгімелесуге баулу	Дене шынықтыру Жалпы дамытушы жаттығулар. Негізгі қимылдар: тура, шеңбер бойымен тапсырмаларды орындай отырып жүру; 1,5–2 метр қашықтықтан допты бір-біріне, заттардың арасымен, қақпаға домалату; күрсаудан күрсауға, заттарды айналып және заттардың арасымен секіру

	домалату; Бірінің артынан бірі сапқа тұру Қимылды ойын: Куыр-куыр куырмаш.	аяқтайды.			Қимылды ойын: Шыбыққа қалпақ кигізу
	Сөйлеуді дамыту және көркем әдебиет Таныс кітаптардағы суреттерді балалармен бірге қарастыру, оларға суреттердің мазмұны туралы эмоционалды түрде айту, балалардың пікірлерін тыңдауды жетілдіру. Дыбыстардың артикуляциясын нақтылау және	Сөйлеуді дамыту Кітаптан «Шалқан» ертегісін оқып беру. Ертегі желісі бойынша сұрақтар қою. Дауысты(а, ә, е, о, ұ) және кейбір дауыссыз(п-б, к-қ, т-д, ж-ш, с-з) дыбыстарды анық айтуын үйрету Шалқанның суретін	Математика негіздері Балаларды геометриялық фигура үшбұрышпен таныстыру, ұстау және көру тәсілдері арқылы аталған фигураны зерттеуге мүмкіндік беру. Топтағы заттардан фигураларға ұқсас келетіндерін табу. Кітаптардан сондай пішін барма қарап, тапқызу.	Сөйлеуді дамыту және көркем әдебиет Кітаптарға қызығушылықты ояту. Таныс кітаптардағы суреттерді балалармен бірге қарастыру. Балалардың сөздік қорын ойындармен ойын жаттығулары арқылы кеңейту, Балаларға бір бірден қораптан зат алдырту. Алмай жатып ол не екенін сипап сезу арқылы тапқызу.	Сөйлеуді дамыту Зат есімдерді үстінде, астында, артында, жанында тәрізді көмекші сөздермен бірге қолдануды үйрету. Көркем әдебиет «Ұсқынсыз үйрек» ертегісін кітаптан оқып беру. Кейіпкерлердің іс әрекетін сипаттауды үйрету. Мүсіндеу Үйректі ермексаздан жасату.

	бекіту, артикуляциялық аппаратты дамыту жаттығуларын жасату Жапсыру Дайын шалқанды ертегі желісі бейнеленген суретке орнын тауып жапсырту.	салдырту. Сурет салу Балалардың таңдау бойынша қарындаш немесе қылқаламмен жұмысын жасату. Сурет салу кезінде қарындашты, қылқаламды қатты қыспай, дұрыс ұстауды үйрету.	Құрастыру Үшбұрыш фигурасын пайдаланып әр түрлі құрылымдарды ойдан шығарып құрастырту.	Құрастыру Құрастыру дағдыларын дамыту, негізгі құрылыс бөлшектерін: текшелерді, кірпіштерді ажырата білуге үйрету.	Мүсіндеу барысында қауіпсіздікті сақтауға, ұқыпты болуға баулу.
Серуенге дайындық	Көрсету бойынша киімдерін киюді, қимыл белсенділігіне жағымды эмоциялық қарым-қатынас білдіруді, бұрын игерген қимылдарды өздігінен орындауды жетілдіру. Киім шкафтарын тануды қалыптастыру (өзіне-өзі қызмет ету дағдылары, ұсақ моториканы дамыту)				
Серуен	Бақылау: «Тұманды	Бақылау: «Күзгі	Бақылау: «Қайтқан құстарды бақылау»	лау: «Өзге топ	Бақылау: «Қоңыр күзді бақылау,

	<p>Мақсаты: Рөлдерде ойнай білуге үйрету. Байқампаздыққа, кеңістікті бағдарлауға үйрету. Еңбек: Жапырақтардан әртүрлі бейнелер құрастыру.</p>	<p>Балалармен жеке жұмыс: Такпақ жаттату. «Күзгі жапырақтар» туралы оқу (Қ. Шарғытбаев) Алтын, сары, қызыл, көк Алуан- алуан жапырақ Күзгі бақта күлімдеп, Көз тартады атырап. Қимылды ойындар: «Құстар мен мысық», «Аққу – қаздар» Балалардың өз еріктерімен жасалатын іс – әрекеттері.</p>	<p>Мәпелейміз, баптаймыз Бейбітшілік құсы, - деп Қайсы құсты мақтаймыз? (Көгершін) 4. Қыстағы ақ мамыққа, Жалғау жалға, жалықпа Сонда құс боп шығады Кәне, қай құс анықта (Қарға) Қимылды ойындар: «Қайтқан құстар», «Құстар мен мысық» Мақсаты: Ойын барысын бұзбай ойнауға дағдыландыру. Құс қимылдары арқылы дене бітімдерін дамыту.</p>	<p>іесі бесеу (Қолғап) ның сәні із жоқ мәні (Киім) ртең тұрдым колды қудым тбар) ылды ойындар: «Жай іріп өт», «Аюлар мен ар» саты: Ойын ережесін ай ойнауға үйрету. ларды икемділікке у. Ұйымшылдыққа иелеу. лардың өз еріктерімен латын іс – әрекеттері.</p>	<p>байланысты көркем сөз жаттату. «Күз» Қара бұлт қабағын түйеді Бұталар боз қырау киеді, Осы ма, осы ма, күз деген Бақшаға баратын бізбенен Қимылды ойындар: «Үрпек төбет», «Жасырынбақ» Мақсаты: Шапшаңдыққа баулу. Балалардың өз еріктерімен жасалатын іс – әрекеттері</p>
--	---	--	---	---	---

			Шапшаңдыққа, жылдамдыққа, ептілікке үйрету. Балалардың өз еріктерімен жасалатын іс – әрекеттері.		
Серуеннен оралу	Топқа оралу кезінде қатарға тұруды дағдыландыру. Асықпай педагогтің артынан жүру, жұптасып жүруді үйрету. Өз шкафтарын тану дағдысын қалыптастыру. Топта киетін аяқ киімдерін өз бетінше ауыстырып, киюін үйрету. (дербес қимыл әрекеті) .				
Түскі ас	Түскі ас алдында гигиеналық шараларды орындау : қолды дұрыс жуу, өз орамалының орнын білу, қолды дұрыс сүрту, орамалды ілу көркем сөз қолдану, мысалы «Сылдырлайды мөлдір су, мөлдір суға қолыңды жу» Балаларды үстел басында дұрыс отыру, үстелге қойылған ыдыстар мен заттарды таныстыруды жалғастыру (мәдени-гигиеналық дағдылар, өзіне-өзі қызмет ету, кезекшілердің еңбек әрекеті) Суды, тамақты, энергияны үнемді тұтыну» - табиғи ресурстарға ұқыпты қарауды қалыптастыру Бір тұтас тәрбие				
Күндізгі ұйқы	Киім түймелерін, сырмаларын өздігінше ағытуды қалыптастыру. Киімдерін ұқыпты орындыққа іліп (немесе арнайы сөреге) қоюды үйрету. Өз төсек орнын тауып жатуды үйрету. Балалардың тыныш ұйықтауы үшін жайы баяу музыка тыңдау. Бесік жырын айтып беру (өзіне-өзі қызмет ету дағдылары, ірі және ұсақ моториканы дамыту) Балалардың тыныш ұйықтауы үшін жайы баяу музыка тыңдау. (Музыка)				
Біртіндеп ұйқыданояту, сауықтыру шаралары	<i>Төсектен тұрып, түйіршекті және жұмсақ жолақшалармен жүруді дағдыландыру. (дене жаттығулар мен белсенділігі)</i> Киімдерін реттілікпен өздігінен киіну. Түймелерін қадау, сырмаларын сыру, аяқ киімдерін				

	дұрыс киюді үйрету. (өзіне-өзі қызмет ету дағдылары, ірі және ұсақ моториканы дамыту) Қолдарын жуу, құрғатып сүрту, сүлгіні өз орнына іліп қоюды үйрету. (мәдени-гигиеналық дағдылар).				
Бесін ас	Ересектің бақылауымен бетін, қолдарын ластанған кезде және тамақтың алдында өз бетінше жуу, беті мен қолын жеке орамалмен құрғатып сүрту, ересектің көмегімен өзін ретке келтіруін қалыптастыру.Өз орнын тауып отыру. Үстел басында қарапайым мінез-құлық дағдыларын қалыптастыру: нанды үгітпеу, тамақты ауызды жауып шайнау, ауызды тамаққа толтырып сөйлемеу. Тамақтанып болғаннан кейін алғыс айтуды үйрету (мәдени-гигиеналық дағдылар, өзіне-өзі қызмет ету)				
Балалардың дербес әрекеті(баяу қимылды ойындар, үстел үсті ойындары, бейнелеу әрекеті, кітаптарқарау және тағы басқа әрекеттер)	Кітаптардан дене мүшелері бейнеленген суреттер қарату. Өзінің дене мүшелерін бағдарлау және осыған байланысты өзіне қатысты кеңістік бағыттарын анықтауды	«Шалқан» ертегісін қайталап оқып беру, балалардың кітаптағы суреттерге қарап қайталап айтуын үйрету. (Көркем әдебиет)	Сөздік қорды заттардың сапасы мен қасиеттерін білдіретін, заттардыжалпы(ойыншықтар,киім,аяқ киім,ыдыс,жиһаз)жәнеерекшебелгілері бойынша жалпылаушы сөздермен байыту. Өзара ойындарда сұрақтар қоюды. Кітаптар қарауды	Көлденең жән етік сызықтарды салу,олардың қиылысуын жүргізе білуді үйрету. Кітаптарға қарап әр түрлі кейіпкердің (бауырсақ) бейнесін салу, мүсінін жасауды және жапсыруды үйрету. (Сурет салу) (Мүсіндеу) (Жапсыру)	Кілемшені сәндеу. Қағаз бетінде көлемі, түсі, пішіні бойынша әр түрлі дайын пішіндерді белгілі реттілікпен орналастыра отырып, ойдан немесе берілген тапсырма бойынша заттардың бейнесін жасауды,содан соң пайдаланғанбейнені қағазғажапсыруды үйрету.

	<p>қолдарын үстелдің үстіне және астына қойып ойнату.</p> <p>(Математика негіздері)</p> <p>Балаларды орталықтарға бөліп, шығармашылық жұмыстарын жасату.</p> <p>Кітаптың мүсінін ермексаздан жасату</p> <p>(Мүсіндеу)</p> <p>Балалардың жапсыруға қызығушылығын арттыру. Кітап бетіне дайын пішіндерді жапсырып сәндеуді үйрету.</p> <p>(Жапсыру)</p>	<p>Балалардың көздерін байлап, қолдарына бір зат беру.</p> <p>Заттардың сапаларымен қарастыру:</p> <p>сипап сезу, дәмін көру, есту арқылы тануды қалыптастыру</p> <p>(Қоршаған ортамен таныстыру)</p>	<p>дамыту.</p> <p>(Сөйлеуді дамыту, көркем әдебиет)</p> <p>Ұжымдық жұмыс.</p> <p>Жылы жаққа ұшып бара жатқан құстарды бір біреуден реттілікпен жапсырту.</p> <p>(Жапсыру)</p> <p>ойыншықтар, киім, аяқ киім, ыдыс, жиһазды таңдауы бойынша ерекше белгілерін бере отырып ермексаздан мүсіндету.</p> <p>(Мүсіндеу)</p>		<p>(Жапсыру)</p> <p>Ұсқынсыз үйрекке ұя жасау.</p> <p>Ойнап болғаннан кейін бөлшектерді жинауға, қауіпсіздік техникасы ережелерін сақтауға, ұқыптылыққа баулу.</p> <p>(Құрастыру)</p>
--	---	--	--	--	---

Балалармен жеке жұмыс тең және тең емес заттар тобын салыстырып ажыратуды машықтандыру. бір-бірімен, ересектермен сөйлесуді үйрету. өсімдіктерді және жануарларды мүсіндеуді машықтандыру. тұратын қаласы мен ауылы туралы айтуды үйрету. тірі және өлі табиғат заттары мен құбылыстарына қызығушылығын үйрету.
Серуенге дайындық	Киініп-шешіну кезінде киімдерін белгілі тәртіппен киюге және шешуге жаттықтыру. Киіміндегі ұқыпсыздықты байқап, оны өз бетінше немесе ересектердің көмегімен жоюға, қол орамалды пайдалануға үйретуді жалғастыру. Қатармен жұптасып жүруді, қатарды бұзбауды үйрету. Таза ауада қандай ойындар ойнайтынын балалармен жоспарлау. (сөйлеуді дамыту, өзіне-өзі қызмет ету дағдылары, ірі және ұсақ моториканы дамыту).				
Серуен	Еркін табиғи қалдық материалдардан құрылымдар құрастырту. (Құрастыру) Қ/о «Кім жылдам?» Кеңістікті бағдарлауға, «жүгір», «ұста», «тұр» белгілерінен сәйкес әрекеттер	көңілді музыкаға, еркін би қимылдарын жасату арқылы көңіл күйлерін көтеру (музыка) Қ/о «Тырналар»	Қ/о «Поезд» «Жасырылған затты тап сипатта» тапсырмаларын орындату	Қ/о «Кім жылдам?» Желдің қай жақтан соғып тұрғанын бақылауын ұйымдастыру	Далаға шығып сәлден соң қарңғы болатынын айту. Қарама-қарсы тәулік бөліктерін бағдарлауды дамыту: күндіз-түнде, таңертең-кешке. (Математика негіздері) Қ/о «Тырналар» Өсімдіктерге

	жасауға үйрету				жасаған күтім нәтижесін көрсету, байқағыштығын қалыптастыру
Серуеннен оралу	Топқа оралу кезінде жылдам қатарға тұруды дағдыландыру. Асықпай бір-бірін итермей жүруді үйрету. Топта киетін аяқ киімдерін өз бетінше ауыстырып, киюін қалыптастыру. Жұмбақтар шешу, өлеңдер, әндер жаңылтпаштар, санамақтар және т.б. жаттау (көркем әрекет, дербес ойын әрекеті).				
Балалардың үйге қайтуы	Ата-аналармен баланың балабақшадағы кітаптары туралы әңгімелесу.	Жаттаған тақпақтарын үйде сұрауын тапсыру.	Ата-аналарға баланың денсаулығын сақтау жөнінде кеңес беру	Балалардың көңіл күйі, тазалығы дене денсаулығы жайында ата-анамен әңгімелесу.	Сәтті демалыс тілеу

