Тәрбиелеу-білім беру процесінің циклограммасы

Білім беру ұйымы Нұра ЖББ мектебі
Мектепалды 0 сыныбы
Балалардың жасы 5 жас
Жоспардың құрылу кезеңі 1-апта 06 - 10 қараша 2023-2024 оқу жылы

Күн тәртібі	Дүйсенбі	Сейсенбі	Сәрсенбі	Бейсенбі	Жұма
Балаларды қабылдау	Мұғалімнің балалармен қарым-қатынасы: отбасы туралы жеке әңгімелесу, қарым-қатынас және көтеріңкі көңіл-күй орнатуға ойындар ұйымдастыру. Жағымды жағдай орнату				
	«Дұрыс көрсет, ажырат» Мақсаты: Балалардың тағамдар мен ыдыстар туралы біледі, олардың атауларын айта алады.	«Өзім және отбасым» Мақсаты: Отбасындағы қарым - қатынас мәдениеті туралы айта алады бақытты жанұяның қандай болу керектігін өзінен түсінеді	«Мамандықтың бәрі жақсы» Мақсаты: балалар әр түрлі мамандық иелерін біледі.	«Бұны қай кезде киеді?» Мақсаты: әр жыл мезгілінде қандай киімдер киетінін баяндай алады	Бақша да ма,бау да ма? Мақсаты: Жемістер мен көкөністерді ажырата алады
Ата-аналармен әңгімелесу, кеңес беру	Ата-аналармен әңгіме: Балалардың тазалығы жөнінде кеңес беру	Ата-аналармен әңгіме:Ата-аналарға балаларын сабаққа үлгертіп алып келулерін ескерту.	Ата-аналармен әңгіме: Балалардың жетістік пен дәрежесі үшін емес, сол қалпында сөзсіз қабылдап жақсы көретініңізді сездіріңіз.	Ата-аналармен әңгіме: Ата-аналарға балаларды тамақтарын тауысып жеуге үйретулерін ескерту.	Ата –аналармен әңгіме: «Дұрыс тамақтануға баулу»
Балалардың дербес әрекеті (баяу қимылды ойындар, үстел үсті ойындары, бейнелеу әрекеті, кітаптар қарау және тағы басқа әрекеттер)	«Шариктi үрлеу». (үстел үсті ойыны)	«Гүлді құрастыру»Топтық ойын	Жапырақ гүлін жасау	Фантикті жинау	Қағазды бүктеу,жазу

Сканировано с CamScanner

Ұйымдастырылған іс-әрекетке дайындық	Шаттанамын, күлемін, Бақытты боп жүремін. Қатар тұрар шеңберде Досым көбін білемін	Шаттанамын, күлемін, Бақытты боп жүремін. Қатар тұрар шеңберде Досым көбін білемін	Шаттанамын, күлемін, Бақытты боп жүремін. Қатар тұрар шеңберде Досым көбін білемін	Шаттанамын, күлемін, Бақытты боп жүремін. Қатар тұрар шеңберде Досым көбін білемін	Шаттанамын, күлемін, Бақытты боп жүремін. Қатар тұрар шеңберде Досым көбін білемін
Білім беру ұйымының кестесі бойынша ұйымдастырылған іс-әрекет	**1 - ұйымдастырылған іс-әрекет**				
	Сөйлеуді дамыту **Міндеті: -** Зат есімдер мен жалпылаушы сөздерді дұрыс қолдана білуді дамыту -- Түбірлес сөздерді жасау және қолдана білу, етістіктерді жалғаулармен қолдану **ёкірік.25.10)** **Мақсаты** Түбірлес сөздердің мағынасын түсіндіру **Күтілетін нәтиже:** **Жасайды:**өлеңді жатқа айтады, жұмбақтың шешуінің түбірлес сөздерін табады; **Түсінеді:** өлең мазмұнын, таза, ұқыпты жүруді; **Қолданады:**өлең сөздерінің ішінен түбірлес сөздерді табады Педагог балаларға түбірлес сөздер туралы мағлұмат береді. Түбірлес сөздер деп түбірі бір сөздерді айтамыз. Мысалы: талап – талапты, талапсыз;өсір – өсіру, өсірмеу; өнер – өнерлі, өнерпаз; бақыт бақытты, бақытсыз; ар – арлы, арсыз,кітап – кітапхана, кітапша, ойын – ойыншы, ойыншық, ойна, бала – балақай, балалық, балақан, бота – ботақан,	**Сауат ашу негіздері** **Міндеті: -** Сөздерді дыбыстық талдау: сөздегі дыбыстардың ретін, даусты және даусыз дыбыстарды анықтау **Мақсаты:** даусты, даусыз дыбыстар туралы білімдерін бекіту **Күтілетін нәтиже:** **Жасайды:** даусты, даусыз дыбыстарды атайды, сөздерді айтылған дыбыспен айтады. **Түсінеді:** даусты, даусыз дыбыстардың жасалу жолдарын. **Қолданады:** даусты, даусыз дыбыстардың түрлерін ажыратады. Тыйым сөздерді сөз барысында қолданады. Құстардың суреттерін тақтаға іледі. – Балалар, кандай құстарды білесіндер? – Қарға, тоқылдақ т.б. – Мен сендерге құстарға	**Сауат ашу негіздері** **Міндеті:** Буын туралы ұғымдарды қалыптастыру, сөздерді буындарға болу, олардың саны мен ретін анықтау **Мақсаты** сөзде канша даусты дыбыс болса, сонша буын болатынын түсіндіру **Күтілетін нәтиже: Жасайды:** сөздерді буынға бөледі. **Түсінеді:** сөзде қанша даусты дыбыс болса, сонша буын болатынын. **Қолданады:** даусты және даусыз дыбыстарды ажыратады **Ғажайып сәт. Бүгін бізге Айгүл** өзімен бірге суреттер ала келіпті. (Педагог суреттерді тақтаға іледі: лақ, қаскыр, багдаршам). Суреттен не көріп тұрсыңдар? Ал енді осы сөздерді сендерден алыста тұрған сияқты созып, айғайлап айтып көріңдер. Балалар сөздерді айғайлап, созып айтады: лаақ, қас-қыр, баг-дар-шам. Сөздерді қайталатқызады және буынға бөлдіртіп айтқызады. – Даусты дыбыстар буын құрайды. Сөзде канша даусты	**Сауат ашу негіздері** **Міндеті:** Буын туралы ұғымдарды қалыптастыру, сөздерді буындарға болу, олардың саны мен ретін анықтау **Мақсаты** сөзде канша даусты дыбыс болса, сонша буын болатынын түсіндіру **Күтілетін нәтиже:** **Жасайды:** сөздерді буынға бөледі. **Түсінеді:** сөзде қанша даусты дыбыс болса, сонша буын болатынын. **Қолданады:** даусты және даусыз дыбыстарды ажыратады **Күтілетін нәтиже:** **Жасайды:** сөздерді буынға бөледі. **Түсінеді:** сөзде канша даусты дыбыс болса, сонша буын болатынын. **Қолданады:** даусты және даусыз дыбыстарды ажыратады **Дидактикалық ойын: «Кім көп сөз біледі?» Шарты:** әр балаға түрлі түсті қаламдары	**Көркем әдебиет** **Міндеті: –** Өлеңді жатқа, мәнерлеп, интонациямен айту (Әдептілік әлемі) **Мақсаты :** Балалардың өлеңге деген қызығушылығын қалыптастыру. Өлең мазмұны бойынша сұрақтарға жауап беруге дағыландыру. Өлең – әдеби жанрдың бір түрі екенін түсіндіру. **Күтілетін нәтижелер:** **Жасайды:** өлеңнің авторын, атын, мазмұнын айтады, өлеңді жаттайды; **Түсінеді:** өлеңнің мазмұнына сәйкес сұрақтарға жауап береді, өлең жанрын ажыратады **Қолданады:** өлең мазмұнының жүйесін сақтай отырып, қайталап айтып береді. Қарым қатынас жасауда өзі туралы қысқа мәлімет береді. Әдептілік туралы сөздерді есіне сақтайды

Сканировано с CamScanner

	ботагөз. Балалар, енді түбірлес сөздер құрастырып көріңдер Балалар, мен жұмбақ жасырамын, тапқан жауаптарыңа түбірлес сөздер құрастырыпберіңдер. **Жұмбақтар шешу** 1.Ертемен күнде сен, Қолыңды сүйкесең, Кетіп кір, ласың, Тап-таза боласың. Бұл не? (Сабын) 2.Шомылған баланы, Аймалап алады. Сүйеді қолын да, Сүртеді жанын да. Бұл не? (Сүлгі)	байланысты тақпақ үзінділерін оқимын. Ал сендер не туралы айтылғанын және қандай дыбыстан басталып, қай дыбыстың қайталанып тұрғанын табуларың керек. Қайталанып тұрған дыбыстың жуан дауысты ма, жіңішке дауысты ма, ұяң, үнді, қатаң дауыссыз дыбыстардың қайсысына жататынын анықтау. Аққу – құстың төресі, Ақ мамықтай денесі. – Өлең не туралы және қай дыбыс көп қайталанып тұр? – Дұрыс, [а] дыбысы. – [А] дыбысының қай дыбыска жататынын анықта? – Жуан дауысты дыбыс). – Дауысты дыбысты қалай белгілейміз? – Қызыл түспен	дыбыс болса, сонша буын болады. Сөздерді созып, даусқтап айтқанда, сөздің қанша буынның тұратынын білуге болады. – Буын – сөйлеу мүшелерінің тұтастай қимылынан пайда болған бір немесе бірнеше дыбыстың тіркесі. Даусты дыбыс өз алдына тұрып та, төңірегіне дауыссыз дыбыстарды алып та буын құрайды. Сөзде қанша буын бар екенін білу үшін, алақандарымызбен шапалақтаймыз. Педагог қолын шапалақтау арқылы лақ сөзін буынға бөледі , «лақ» деп бір рет шапалақтап, «лақ» сөзі бір буыннан тұратындығын түсіндіреді. Педагог балаларға «қасқыр «сөзін буынға бөлдіреді. «Қас-қыр» сөзін екі рет шапалақтаап айтады. «Қасқыр сөзі неше буыннан тұрады? – Екі буыннан тұрады. – Иә, екі буыннан тұрады екен, өйткені «қасқыр» сөзінде созылып айтылатын екі даусты дыбыс бар.	немесе санамақтар, бос стакан беріледі. Сөз айтқан бала, сөзді буынға бөліп, айтқан әр сөзіне бір қаламнан стаканға салып отыруы керек. Бір сөз екі рет қайталауға болмайды. Ойлаған сөздерін буынға бөлгізу. Билингвалды компонент: буын – слог. **«Сөз жарысы» дидактикалық ойыны** – Балалар, «Сөз жарысын» ұйымдастырайық. Мен бір тақырып айтамын сендер сол тақырыпқа байланысты ғана сөздерді буынға бөлулерің кажет. Мысалы: ыдыстар, жануарлар, түстер т.б. Кім көп сөз айтып, буынға бөлсе, сол жеңімпаз болады (сөз айтып, буынға бөлген балаға түрлі түсті қаламнан беріліп отырады). Қаламдарды санау арқылы жеңімпаз анықталады.	**Сұрақ-жауап: -** Өлең қалай аталады? – Өлең сендерге ұнады ма? - Өлеңде не туралы айтылған? - Асты қалай ішу керек? (Асықпай ішкен ас сіңімді болады). - Ас ішкен соң не істеу керек? (Ыдыс-аяқты жинаймыз). - Әдепті бала деп қандай баланы айтамыз? **Дәптермен жұмыс:** - Суретте не бейнеленген? - Баланың әрекетін ретімен ата. - Суретте саған не ұнады? Өз ойынды айт . - Бала кімге кездесті? Ол қандай әрекет жасады? – Бала қолындағы допты кімге ұсынды? - Сен болсаң қандай әрекет жасар едің? **Есіңе сақта: «Адам әдебімен көркі».**
Үзіліс : Жүгіруге арналған ойындар «Аюдың апанында»					
Тілді жаттықтыратын жаттығулар... 1 . « Анаға қарап жаттығу жасау» 2. *Бағынбайтын тілді жазала.* Мақсаты: Тіл еттерін бағынышты етіп, кең түрде жалпнйтып ұстауға үйрету; Бейнелеуі : Ауызды кішкене ашып, тілді астыңғы ерінге салу керек.			**Ойын: « Аюдың апанында»** **Мақсаты:** балаларды ойынның шартын бұзбай ойнауға, белгі бойынша, мәтіннің сөзіне сай қимыл-қозғалыс жасауға дағдыландыру, зейіндерін, байқағыштықтарын, жүгіру дағдыларын дамыту. **Ойынның шарты:** Бір жақта аюдың апаны болады. Екінші жақта балалар тұратын үй болады.Тәрбиеші аюды		

Сканировано с CamScanner

...ді еппен қимылдатып, мынадай дыбысты шығару керек: «пя-пя-...». Жалпақ тілді қалыпты жағдайда ұстай отырып, ауызды ашып, 1-10 дейін санау. Әдістемелік нұсқау : Төменгі ерінді бұрап, астыңғы тістерге тартпау керек; Тіл жалпақ болып , қырлары ауыздың бұрыштарына тимеу керек; Тілді ерінмен бірнеше рет, бір дем шығаруда шапалақтау керек. Бала демді бөгемеу керек. Жаттығудың орындауын былай бақылауға болады: мақтаны баланың аузына қарай әкеліп ұстау. Бала жаттығуды дұрыс істеп отырса, мақта ауытқып кетеді. Бұл жаттығу басқасымен қатар, бағытталған ауа ағынын істеп шығаруына мүмкіндік жасайды 	 	 	балалардың ішінен біреуін тағайындайды.Тәрбиеші: «Балалар қылырып келіңдер»,- дегенде балалар үйлерінен шығып, сақырауқұлақ теріп, көбелек ұстап,орман қылырады /еңкееді, түзеледі, басқа қозғалыс жасайды/. Олар дауыстап айтады: -Біз аюдың қасында Жеміс- жидек теремiз, Аю ұйықтамайды, Аю ырылдайды. «Ырылдайды»,- деген сөзден кейін аю үйлеріне қашып бара жатқан балаларды ұстай бастайды. Аюдың қолы тиген балалар аюдың апанында қалады. Бірнеше рет ұсталғаннан кейін аюдың роліне басқа бала тағайындалады. Ойын 3-4 рет қайталанады. **Ұсыныс:** Ойынның басқа нұсқасы болуы мүмкін- екі аюмен ойнауға болады.

2 - ұйымдастырылған іс-әрекет

	Қоршаған орта **Міндеті:** Жануарлардың тірі тіршілік иесі екендігін бақылау және себеп-салдарлық байланыстарды ажырату **Мақсаты** Жануарлардың (аңдардың) қоршаған ортадағы өзгерістерге бейімделуі туралы түсінік қалыптастыру **Күтілетін нәтижелер:** **жасайды:**жәндіктер мен аңдардың түрлерін атап береді. **түсінеді:** жәндіктер мен аңдардың табиғаттағы өзгерістерге тәуелді екенін **түсінеді.** **қолданады:** жанды және жансыз табиғат нысандарына қатысты дұрыс көзқарас пен мінез- құлық танытады, үйренген дағдыларын өмірлік	**Математика негіздері** **Міндеті:** жиынның бөліктен үлкен екенін, бөліктің жиыннан кіші екенін, жиынның бөліктерін санау және элементтердің (заттардың) бір-біріне қатынасы негізінде салыстыру **Мақсаты** заттарды өлшемі бойынша салыстыру біліктілігін қалыптастыру. **Күтілетін нәтижелер:** **меңгереді:** заттарды салыстырады, заттардың өлшемін сипаттайтын сөздерді айтады: үлкен, кішкентай, орташа, негізгі түстерді атауды; сипаттамаларына сәйкес жіктеуді; **түсінеді:** заттарды өлшемі	**Математика негіздері** **Міндеті:** жиынның бөліктен үлкен екенін, бөліктің жиыннан кіші екенін, жиынның бөліктерін санау және элементтердің (заттардың) бір-біріне қатынасы негізінде салыстыру **Мақсаты** заттарды өлшемі бойынша салыстыру біліктілігін қалыптастыру. **Күтілетін нәтижелер: меңгереді:** заттарды салыстырады, заттардың өлшемін сипаттайтын сөздерді айтады: үлкен, кішкентай, орташа, негізгі түстерді атауды; сипаттамаларына сәйкес жіктеуді; **түсінеді:** заттарды өлшемі бойынша қалай салыстыруға болатынын; **қолданады:** заттарды көзбен көру арқылы салыстыруды,	**Математика негіздері** **Міндеті:** жиынның бөліктен үлкен екенін, бөліктің жиыннан кіші екенін, жиынның бөліктерін санау және элементтердің (заттардың) бір-біріне қатынасы негізінде салыстыру **Мақсаты** заттарды өлшемі бойынша салыстыру біліктілігін қалыптастыру. **Күтілетін нәтижелер:** **меңгереді:** заттарды салыстырады, заттардың өлшемін сипаттайтын сөздерді айтады: үлкен, кішкентай, орташа, негізгі түстерді атауды; сипаттамаларына сәйкес жіктеуді; **түсінеді:** заттарды өлшемі	**Қоршаған орта** **Міндеті:** Жануарлардың тірі тіршілік иесі екендігін бақылау және себеп-салдарлық байланыстарды ажырату **Мақсаты** Жануарлардың (аңдардың) қоршаған ортадағы өзгерістерге бейімделуі туралы түсінік қалыптастыру **Күтілетін нәтижелер:** **жасайды:**жәндіктер мен аңдардың түрлерін атап береді. **түсінеді:** жәндіктер мен аңдардың табиғаттағы өзгерістерге тәуелді екенін **түсінеді.** **қолданады:** жанды және жансыз табиғат

Сканировано с CamScanner

	тәжірибеде **Күрделі сұрақ:** Адамдар қыска қалай дайындалады? Ал жануарлардың қыска дайындығы жайлы не білесің? Суретті қарап шығып, онда бейнеленген жануарлардың атауын атайды және олардың қыска қалай дайындалатынын айтып береді. Мысалы, кірпі күзде інін дайындайды, ішіне мүк пен құрғақ жапырақ төсейді.Жапырағы құрғақ жерді таңдап алып, сол жерге ары-бері домалайды. Инесіне жапырақтарды қадап алғаннан кейін, іініне апарып тастайды да, қайтадан жүгіреді. Кірпілер тамағын түнде аулайды. Күзде жақсылап қоректеніп, семіріп алады. Бұл – оның қыска дайындығы. Енді іініне кіріп, көктемге дейін ұйықтауына болады. Кірпі қыста ұзақ ұйқыға кетеді. Балалар аюдың да жаз бойы және күзде жақсылап қоректенетінін айтады. Бірақ ол қор жинамайды. Сондықтан аюға кірпі сияқты азық жинап, тойып тамақ жеп, қыска май жинаудың қажеті жоқ. Қыста аюдың апанын қалың қар басып тастайды. Оның іші жып- жылы болып тұрады. Аюдың кірпіге ұқсастығы қандай? Ал айырмашылығы неде? (Екеуі де қыста қалың ұйқыға кетеді, жаз бен күзде жақсылап тамақтанады, содан соң аю апанына, кірпі іініне кіріп ұйықтайды). Аю немен қоректенгенді жақсы көреді?	бойынша қалай салыстыруға болатынын; **қолданады:** заттарды көзбен көру арқылы салыстыруды, заттардың белгілерін анықтауды. Тосын сый сәті. «Гномдар бізге қонаққа келді. (Демонстрациялық материал – 2, 2.1 және 2.2-кесте). Проблемалық сұрақ. – Барлық гномдар бірдей ме? «Олармен жақынырақ танысайық». Педагог балаларға «үлкен – кішкентай», «түс», «алдында – артында», «алды», «арасында», «жанында» деген сөздерді пайдалана отырып, суретте бейнеленген әр гномды сипаттауға көмектеседі.Балалар ойын жағдаятына қосылады. Гномдар бейнеленген суреттерді қарайды, олардың өлшемін, түсін, кеңістікте орналасуын анықтайды. Педагог балаларға, біз гномдарды үлкенді – кішілі және киімінің түсімен салыстырдық деп түсіндіреді. Енді оларды биіктігі мен қалыңдығы бойынша салыстыруды үйренейік. 2-кесте – гномдар орналасқан фон, 2.1 және 2.2. кесте – сурет кескіндері. Гномдарды өсу ретімен орналастыруды ұсынады: алдымен ең аласасы, содан кейін биігі. – Сіз мұны қалай жасайсыз? Алдымен көзбен анықтап, содан кейін бір-бірінің жанына қойып, тексеруді ұсынады: ол аласа ма немесе	заттардың белгілерін анықтауды. Педагог 1-тапсырманы орындауды ұсынады. Суретке қарап, не бейнеленгенін айтады. Барлық заттардың көлемі бірдей ме? Үлкен заттарды – көк, кішкентай заттарды – қызыл түспен қоршап сызады. 2-тапсырманы орындайды. Заттарды қарайды, оларды белгілеріне қарай бөледі: түсі мен өлшемі. Осы екі белгіге сәйкес суреттерді жапсырады. Заттардың орналасуын сипаттайды. Педагог жеке жұмыс жүргізеді.	бойынша қалай салыстыруға болатынын; **қолданады:** заттарды көзбен көру арқылы салыстыруды, заттардың белгілерін анықтауды. Педагог 3-тапсырманы орындауды ұсынады. Үлкен заттарды қызыл, кішкентай заттарды сары түспен бояйды. Әр зат қайда орналасқанын айтады, жеке жұмыс жүргізеді.	нысанларына қатысты дұрыс көзқарас пен мінез-құлық танытады, үйренген дағдыларын өмірлік тәжірибеде Қыста түлкінің аяғына қалың, жылы жүн өседі. Бұл оның аяқтарын жылытып тұрады. Былайша айтқанда, түлкінің байпағы бар деуге болады. Ол тышқан аулағанды жақсы көреді. Түлкі тіпті, қардың астында жатқан тышқандарды тауып алып жейді. Балалар «түлкі мен қасқырға тонының түсін ауыстырудың қажеті жоқ» деген болжам жасайды. Ал қоян тонының түсін өзгертеді. Алдымен құйрығы, кейін артқы аяқтарының түсі ағарады. Балалар қоянның не үшін тонының түсін ауыстыруы қажеттігін, оның кімнен қорқып, жасырынатынын сөз етіседі. Қоян ешқашан ін қазбайды. Күндіз ол бұталардың түбінде ұйықтайды. Ал күн суытқан кезде үйілген қардың арасына кіріп алады. Өйткені ол жер өте жылы болады. Түнде қорек табуға шығады.Тиін де тонын жылы тонға ауыстырады. Ал өзі бұталардың арасынан шұңқыр қазып, соған жаңғақ жинайды. Ал үйшігінін ішіне құрғақ

Сканировано с CamScanner

	(Таңқұрай, бал, ағаш қабығы, балық, құстар мен құмырскаларды жейді). Кірпі жаз бойы немен коректенеді? (Бақажылан, құмырска). Қасқырдың жүні жазда және күзде ұзарып өседі, қалыңдап, жып-жылы «тонға» айналады. Бұл қасқырға ауадай қажет. Өйткені ол тұмсығы мен аяқтарын құйрығымен жауып, қардың үстінде ұйықтайды	бөлік пе? Оларға кеудеше мен шалбар таңдайды. – Шалбар мен кеудешелерді қалың немесе жұқа деп айтпайды, оларды ені кең-тар деп айтады. – Шалбарды енімен қалай орналастырамыз? Балаларды алдымен көзбен, содан кейін бір бірінің үстіне қою арқылы таңдауға шақырады. Топтағы балалармен осыған ұқсас жұмыс жүргізіледі. Педагог бірнеше балаға (5 адам) шығып, бір-бірінің артынан тізіліп тұруды ұсынады. Қалған балалар оларды сипаттайды: үлкен-кішкентай, киімінің түсі, бір-бірінің артына орналасуы. Топ балаларының осы қасиеттерін анықтайды			жапырақ төсейді; ағаш дінінде салынған құстың бір ғана аузы болады. Күн қатты суытқан кезде тиін оны құйрығымен жауып тастайды **Педагог «Пайда-зиян» ойынын ұйымдастырады:** Балаларды екі топқа бөледі және белгілі бір нысанның атын айтады. **Ойын соңында «Пайдасы көп пе әлде зияны көп пе?» деген сұраққа жауап іздейді.** Қорытынды жасайды. 1-ші команда сол нысанның пайдалы жақтарын іздейді. Ал 2-ші команда зиянын іздейді. П: Қасқыр. Пайдасы және зияны. ші командадағы балалар: Қасқыр ормандағы өліп қалған жануарларды жейді; оның терісінен малақай, тон тігуге болады. Егер қасқырлар болмаса, қоян көбейіп кететін еді. Ал олар ағаштарды кеміріп құртар еді. ші командадағы балалар: Қасқыр ормандағы кішкентай аңдарды құртады. Тіпті адамға да шабуыл жасауы мүмкін. Қасқырлар қойларды, ешкілер мен өзге де үй жануарларын жейді
Үзіліс: Затты лақтыру мен қағып алуға арналған ойындар « Дөңгелекті лақтыру »					

Сканировано с CamScanner

...ұстарту жаттығуы Ша-ша-ша Жап жасыл шырша. 2) Ар-ар-ар Қандай аппақ қар. 3) Ыс-ыс-ыс Келіп қалды қыс. 4) Лар-лар-лар Далада ойнаған балалар.		**Ойын:** « Дөңгелекті лақтыру » **Мақсаты:** Балаларды белгіленген бағыты көздей білуге,епділікке,шапшаңдыққа үйрету. **Ойынның шарты:** Ойын дөңгелектерді көздеп лақтырудан тұрады,дөңгелектің диаметрі 15-20см. Ал таяқшаның ұзындығы 30-40см. Балалар қатарға тұрып 1,5-2метр ара қашықтықта дөңгелектерді таяқшаға дәлдеп лақтырып кіргізу керек.Балалар ойынды бірін кейін бірі жалғастырып ойнай береді.

3 - ұйымдастырылған іс-әрекет

	Қазақ тілі **Міндеті:** Шағын өлеңдер, санамақтар жаттату **Мақсаты** санамақтар жаттау, тура және кері санау. Қазақ тіліндегі сөздер мен сөйлемдерді түсініп және күнделікті өмірде қолдана білуге үйрету **Күтілетін нәтижелер** **Жасайды:** онға дейін тура және кері санайды, санға сәйкес суретті көрсетеді. **Түсінеді:** сұрақтарды түсінеді. **Қолданады:** санамақтар айтады, сұрақтарға жауап береді **Дидактикалық ойын: «Кім тапқыр?».** Бірден онға дейін сандарды ретімен қою, санау. 2 3 4 1 5 7 6 10 8 9 1 2 3 4 5 6 7 8 9 10 10 9 8 7 6 5 4 3 2 1 Ойын: «Баспалдақпен жоғары көтеру». Басбармақ пен сұқ саусақтың көмегімен жоғары тура санау, төмен кері санау (қол моторикасын дамыту). Санамақ жаттау. Бақшада жақсы ағаш Ойыншық береді. Бір балық, Екі шелек,	**Қазақ тілі** **Міндеті:** Ауызекі сөйлеуді қарым-қатынас құралы ретінде дамыту **Мақсаты** апта күндерінің атауын дұрыс айту, есте сақтауға үйрету. Қазақ тіліндегі сөздер мен сөйлемдерді түсіну **Күтілетін нәтижелер:** **Жасайды:** апта күндерінің қазақша айтады. **Түсінеді:** қойылған сұрақты түсінеді. **Қолданады:**апта күндерін ретімен қолданады, сұрақтарға жауап береді **Тақпақ «Апта күндері»** Апта деген атайдың Жеті бірдей ұлы бар. Біріншісі – дүйсенбі, Екіншісі – сейсенбі, Үшіншісі – сәрсенбі, Төртіншісі – бейсенбі, Бесіншісі – жұма, Алтыншысы – сенбі, Жетіншісі – жексенбі . Дыбыстық жаттығу (айнамен орындалады).	**Сөйлеуді дамыту** **Міндет** Сөйлеуде интонациялық мәнерлілік құралдарын қолдану: дауыс қарқынын, логикалық үзіліс пен екпінді реттеу **Мақсаты** , Балаларды тазалыққа, ұқыптылыққа тәрбиелеу **Күтілетін нәтиже:** **Жасайды:**өлеңді жатқа айтады, жұмбақтың шешуінің түбірлес сөздерін табады; **Түсінеді:** өлең мазмұнын, таза, ұқыпты жүруді; **Қолданады:**өлең сөздерінің ішінен түбірлес сөздерді табады –Балалар, таза, ұқыпты бала деп қандай баланы айтамыз? –Енді «ұқыпты бала» дегенге мағынасы қарама-қарсы сөз айтыңдаршы? –Сендер өздеріңді қандай балаға жатқызар едіңдер? –Өздеріңді таза жүресіңдер ме? **Шаштараз** Ұжымшарға жаңадан, Келген ағай шаштараз. Өзі сондай таза адам, Өсіп кеткен шашқа араз Кім болмесе көңілін, Өсті екен деп баста шаш. Салақ болса	**Көркем әдебиет** **Міндеті:** Өлеңді жатқа, мәнерлеп, интонациямен айту **Мақсаты :** Балалардың өлеңге деген қызығушылығын қалыптастыру. Өлең мазмұны бойынша сұрақтарға жауап беруге дағыландыру. Өлең – әдеби жанрдың бір түрі екенін түсіндіру. **Күтілетін нәтижелер:** **Жасайды:** өлеңнің авторын, атын, мазмұнын айтады, өлеңді жаттайды; **Түсінеді:** өлеңнің мазмұнына сәйкес сұрақтарға жауап береді, өлең жанрын ажыратады **Қолданады:** өлең	**Шығармашылық бейнелеу әрекеті** **Міндеті:** - балаларды үй тұрмысына қажетті заттармен таныстыру; - Бақылаған заттың бейнесін бере білу, затты әртүрлі қалыптарда мүсіндеу - аталған заттардан қалауы бойынша қиып жапсыру, оларды ою-өрнектермен безендіру - Ойынға қажетті құрылысты бірлесіп ойдан құрастыруға, алдағы жұмысты бірге жоспарлауға, бір-бірімен келісіп орындауға, дайын құрылыспен ойнауға мүмкіндік беру **Мақсаты:**- құмыра туралыбілімдерін жетілдіру, құмыраны сала білуге,мүсіндеуге,жапсыруға, құрастыруға үйрету **Топтық жұмыстар**

Сканировано с CamScanner

	Үш үйрек, Төрт түлкі, Бес бүркіт 3-4 балл сынықты қайталайды.	Ү-ү-ү-ү- дүүй-сеибі Ә-ә-ә- сәр-сеибі Ұ-ұ-ұ- жұр-ма	кімде-кім, Соны ұнатпас шаштараз өлең ішінен түбірлес сөздерді танығыту	мазмұнының жүйесін сақтай отырып, қайталап айтып береді. Қарым - қатынас жасауда өзі туралы қысқа мәлімет береді. Әдептілік туралы сөздерді есіне сақтайды - Балалар, «әдептілік» деген сөзді қалай түсінесіндер? - Әдептілік деп үлкенді сыйлау, кішіге қамқор болу, тазалықты сүю, достарын ренжітпей ойнау, қиын кезде көмектесуді айтамыз. - Бүгін біз Ермек Өтетілеуұлының «Әдептілік әлемі» өлеңімен танысамыз. - Өлең – әдеби жанрдың бір түрі екенін түсіндіру. Айырықша сезімдерді ұйқас сөздермен суреттейді. Қарсы ал ерте күн көзін, Төсегінді жина өзін. Асықпай іш тамақты, Жина аяқ-табақты. Сөздік жұмыс: Аяқ-табақ – тамақ ішетін ыдыстар. Асықпай іш –	

Сканировано с CamScanner

				тамақты асықпай ішу	

Үзіліс: Кеңістікті бағдарлауға арналған ойындар
«Оң жақта» .

Саусақ гимнастикасы Саусақ ойындарын ойнату үшін алдымен балаларға қарапайым саусақ жаттығуларын жасату қажет. Саусақтары жаттыққан бала сөзді немесе өлеңді ойын қимылдарын тез орындап үйренеді. 1. «Кір жуамыз». Балалар жұдырығын қысып, «кір жуамыз» дегенде екі жұдырығын бір-біріне тигізбей қарама-қарсы қозғалтады. 2. Тары мен күріштi жинау. Балаға кішкене кесеге араластырылып салынған тары мен күріш беріледі. Тарыны бір кесеге, күріштi екінші кесеге салу тапсырылады. 3. Қуыршақтың белбеуін байла. Балаға қуыршақ және үш өрімді белбеу беріліп, «қуыршақтың белбеуін байла» деп тапсырма беріледі. Алғашында қиынсынса көмектесу керек. Біртіндеп жаттығу күрделенеді. Әрі қарай баланың өзі де қуыршақтың, кейін өзінің белбеуін, аяқ киімінің бауын еркін байлайтын болады.	 	*Ойын: «Оң жақта»* Мақсаты: кеңістікті бағдарлауға дағдыландыру. Ойын барысы: балалар кілемді жағалай отырады. Кілемнің барлық жағында 5-6 ойыншықтан орналасқан. 1 нұсқа: педагог балалардың оң қолдарын көрсетуін өтінеді. Кейін бір балаға ортаға шығып оң жағында қандай ойыншықтар тұрғанын атауын сұрайды. Ойын барысында келесі балалар да ойыншықтарды атайды, бірақ әр бала өз бағыттарын өзгертіп тұрады. 2 нұсқа: педагог не бала бір қатарда тұрған ойыншықтарды атап шығады да, кілемнің ортасында тұрған баладан оның оң жағында қандай ойыншықтар барын атауын өтінеді. 3 нұсқа: педагог бір баладан өзі атаған қатардағы ойыншықтардың (ойыншықтар атауын атайды) оң жағында орналасындай тұруын өтінеді. Қажетті заттар: әртүрлі ойыншықтар.

4 - ұйымдастырылған іс-әрекет

	Дене шынықтыру **Міндеті:** - кедергілерден өту арқылы әртүрлі жылдамдықпен – баяу, жылдам, орташа қарқынмен 1,5–2 минут тоқтамай жүгіру; **Мақсаты:** Командалық қимыл-әрекеттерді орындай отырып есте сақтау мен зейінін жақсартуына жағдай жасау. Лек-легімен келіп, кедергілер алабынан өтуге, өз әрекеттерін командасымен үйлестіруге үйрету Тізбекпен кедергілер алабынан өту. Тізбек құрып, кедергілер алабының қасына келеді. (Кегельдер, доғалар, құрсаулар, жолақтар). Белгі бойынша кедергілер алабынан өтеді: кегельдерді айналып өтіп, доғалардың астынан өтіп, жолақтың үстімен жүгіріп өтеді. Нұсқау – тізбек шашырап кетпеуі	**Музыка** **Міндеті:** -Балаларды шығармалардың эмоционалды мазмұнын, олардың сипатын, көңіл-күйін, динамикалық ерекшеліктерін ажырата білуге үйрету **Мақсаты:** динамикалық ерекшеліктерін ажырата білу **Музыка тыңдау:** «Аққу» (Н. Тілендиев, үнтаспа) Ән айту: «Елтаңбасы елімнің» (Д. Омаров) «Сабантой» (Е. Хасангалиев) Музыкалық-ырғақтық қимылдар: «Шенберге	**Дене шынықтыру** **Міндеті:** Еңбектеу, өрмелеу: жүру мен жүгіруді алмастырып, заттардың арасымен «жылаңша» төрттағандап еңбектеу, кедергілер арасынан еңбектеу **Мақсаты** бұлдіршіндерге жүрудің, жүгірудің, өрмелеудің, еңбектеудің қарапайым дағдыларын үйрету. Баланың эмоционалдық көңіл - күйін еркін білдіруіне қолайлы жағдай туғызу. Ойын арқылы белсенділігін арттырып, психогимнастикалар арқылы баланың ішкі жан дүниесін сезінуіне мүмкіндік туғызу, балалардың логикалық ойлау қабілетін дамыту. Ана тауық еленді: Мынау кенің даусы екен білесіңдер ме? Бұл сендердің басты жауларын - тарғыл мысық «ыс - ыс - ыс» деп айбат шегіп, балапандарды үркіте	**Дене шынықтыру** **Міндеті:** допты басымен итеріп, төрттағандап еңбектеу (арақашықтығы 3–4 метр **Мақсаты** Допты басымен итеріп жүргізіп, алдыға қарай еңбектеуді жалғастыру. Аяқ-қолын жинап, жұмырланып отырып алдыға-артқа домалауды бекіту **Күтілетін нәтиже** **Жасайды:** доппен орындалатын жалпы дамыту жаттығулары, «Күлімдейміз күндей» ойын жаттығуы, допты басымен итеріп жер бауырлап еңбектеп жүру. **Түсінеді:** допты екі жағынан қысып ұстау, сапта тұрып арақашықтықты сақтау, допты жерге соғылғаннан кейін қағып алу, «арқасына аунау» термині.	**Музыка** **Міндеті:** Музыкалық шығармаға көзқарасын білдіру, оның сипаты, мазмұны туралы айту. **Мақсаты** Музыкалық шығармаға көзқарасын білдіру, оның сипаты, мазмұны туралы айту **Музыка тыңдау:** «Аққу» (Н. Тілендиев, үнтаспа) Ән айту: «Елтаңбасы елімнің» (Д. Омаров) «Сабантой» (Е. Хасангалиев) Музыкалық-ырғақтық қимылдар: «Шенберге тұр» (Л. Бетховен) Билер: «Асатаяқ бі» (қыздар)

Сканировано с CamScanner

	керек	тұр» (Л. Бетховен) Билер: «Асатаяқ биі» (қыздар) («Билеп үйренейік» жиналысы) Ойындар, хороводтар: «Аспаптардың дауысын ажырату»	бастайды.(балалар алаңда бытырай жүгіреді.) Ана тауық: Әй тарғыл мысық, тиме менің балапандарыма, тұмсығымен өзінді ұрып аламын. Мысық: Миау, миау, мықтыларға тиемін, мен тек әлсіз балапандарды ғана жеймін. Кім мен сияқты жер бауырлап барып, ағашқа өрмелей алса, сендерге тиемін, ал кай балапан жасай алмаса, сол менің бүгінгі асым болады. Негізгі қимыл: Балалар 2 қолонаға тұрып, еңбектеп гим. скамейканың астынан өтіп, гим. қабырғаға өрмелеу. Мысық: Миау - миау Күштілерге тиемін Балапан етін жемеймін. Ана тауық: Жарайды, тарғыл, енді бізбен бір ойын ойна. Қимыл ойын: Тарғыл мысық және балапандар. Ойынның мақсаты: Кеңістікті барлай отырып алаңдағы өз орындарын табуға, шапшаңдыққа тәрбиелеу. Бала бойында ептілік, тәбаңдылық секілді қасиеттерді қалыптастыру.	Қолданады: үш тізбекке тұру дағдысы, доппен түзету жаттығуларын орындау, еңбектеп жүру, залмен қозғалғанда кеңістікті бағдарлау, арқасына зуағанда дұрыс жиналып Жұмырлану 4 метрге допты басымен итеріп жүргізіп, алдыға қарай еңбектеу. (2 рет) Жаттығуды орындағанда өздері білетін жер бауырлап еңбектеу дағдыларын қолданады. Денені жиналып алып отырған күйден алдыға-артқа домалау (5 рет). Тізелерін біріктіріп, қолдарын жерге тіреп, ұзын қол басының деңгейіне келтіріп, басын түзу ұстау. Осы қалыптан барлық негізгі акробатикалық жаттығулар басталады	(«Билеп үйренейік» жиналысы) Ойындар, хороводтар: «Аспаптардың дауысын ажырату»
Серуенге дайындық	Киімдерді реттілікті сақтап дұрыс киінуге үйрету.	Киімдерді реттілікті сақтап дұрыс киінуге үйрету.	Киімдерді реттілікті сақтап дұрыс киінуге үйрету.	Киімдерді реттілікті сақтап дұрыс киінуге үйрету.	Киімдерді реттілікті сақтап дұрыс киінуге үйрету.

Сканировано с CamScanner

Күеп	Бақылау: Шықты бақылау. Мақсаты: Күз ерекшеліктерін көрсете түсіндіру, шықтың пайда болу жолы. Еңбек : Ағаш бұтақтарын жинау. Мақсаты: Балалардың бірлесіп жұмыс жасауға баулу, бастаған істерін аяғына дейін тыңғылықты жасауға үйрету. Жеке жұмыс: « Менің Отаным » өлеңін жаттату. Отан – менің ата-анам, Отан-досым , бауырым. Отан-өлкем, астанам, Отан-туған ауылым. Мақсаты: Отанын сүюге, құрметтеуге тәрбиелеу. Патриоттық сезімдерін арттыру. Ойын: « Қаңдар секіреді » . Мақсаты: Қос аяқпен секіруге үйрету.Ептілікке, шапшаңдыққа баулу. Қимылдық ойын: « Қаздар мен бақташы » . Ойын барысы: Ойыншылардың ішінен қасқыр мен бақташы таңдап алады.Басқа балалар болады.Ортадан бір сызық созылады.Ол-қаздардың үйі болады.Бақташы қаздарды жайып шығады.Олар далада жайылып жүреді. Бақташы: Қаздар, қаздар!? Қаздар: га,га,га Бақташы:тамақ жейсіңдер ме? Қаздар: иә, иә, иә. Бақташы: Ендеше ұшыңдар. Қаздар:жоқ , аш қасқыр бар Жібермейді ол жолда Бақташы: тез ұшыңдар қалайда ! Осы кезде қаздар қанаттарын	Бақылау: Өткінші жаңбырды бақылау. Мақсаты: Өткінші жаңбыр туралы түсінік беру. Жаңбырдың пайдасы , жаңбыр жауғанына қарап егістікті, бау бақшаны , саяжайдағы көкөніс, жеміс – жидек бәрін қолдан жауындатып суарудың пайдасын ашып түсіндіру. Еңбек : Ағаш түптерін қопсыту. Мақсаты: Ағаш түптерін қопсыту арқылы балаларға өсімдіктерге тыңайтқыш заттар топырақ арқылы баратындығын түсіндіру. Жеке жұмыс: « Еңбекпен ел көгерер, Жаңбырмен жер көгерер » . Мақсаты: Мақал үйрету арқылы балаларға өсімдіктерге тыңайтқыш заттар топырақ арқылы баратындығын түсіндіру. Қимылдық ойын : « Допты қып жет » . Балаларды тез жүгіруге үйрету, шапшаңдыққа , ептілікке тәрбиелеу. Қимылдық ойын: « Кім тезірек? » Мақсаты: Секіргішпен секіруге үйрету, секіру қабілетін дамыту, ептілікке тәрбиелеу. Ойын барысы: Балалар қолдарындағы секіргішпен алаңның бір жағына, бір-біріне бөгет жасамай сапқа тұрады.Олардан 15-20 қадам қашықтықта сызық сызылады немесе жалаушалар байланған жіп	Бақылау: Күздегі өсімдіктердің түсін бақылау. Мақсаты: Күзде әлі табиғатта болатын құбылыс өсімдіктерге дегсер ететіндігін түсіндіру. Еңбек : Біздің ойын алаңы Мақсаты: Ойын алаңындағы сарғайып түскен жапырақтарды жинау.Еңбекқорлыққа баулу. Жеке жұмыс : Жел тынымсыз үгілдеп, Болып кетті тым бұзық Шуылдайды тал терек, Жапырағын жұлғызып. Мақсаты: Тақпақ үйрету арқылы балалардың есте сақтау қабілетін дамыту, тілдегі дауыс ырғағының мәнерлігін сезінуге үйрету.. Қимылдық ойын: « Айғалек-ау, айғалек » . Мақсаты: Қимыл-қозғалысын дамыта отырып, шапшаңдыққа, ептілікке баулу. Қимылдық ойын: « Фигура жасап шық » Ойын барысы : Ойнаушылардың арасынан бастаушы таңдалынып алынады.Ол шеткірек тұрады. Балалардың қалғандары жүгіреді , бір аяқымен екінші аяқын шалыс баса (ірек жүріспен) алаң бойы секіреді. Тәрбиешінің сигналынан, дабыл қағу немесе « тоқта » деген сөзден кейін барлығын орындарына барып қозғалмай тұрады.Басқарушы барлық « фигураларды » айналып шығып , ең ұнайтынын таңдап алады. Енді басқарушы баға беруші болып саналады да, ол алдыңғы басқарушы қалған балаларға қосылады да , ойын қайталанады. Балалардың өз бетімен ойын ұйымдастыру: Қуғаспақ. Тығылыспақ. Тренинг: « Киіз үй » .	Бақылау: Ауа-райын бақылау. Мақсаты: Күннің қанша градусқа төмендегенін бақылау. Күзгі табиғат құбылыстарын түсіндіру. Еңбек : Гүл тұқымдарын жинау. Мақсаты: Гүлдің тұқымнан өсетінін түсіндіру, көктемде тұқымды гүлзарларға себетіндігіміз, тұқымнан гүл өсетіндігін түсіндіру. Жеке жұмыс: Сипап өткен самалға, Тербеледі сары алма. Көз салып едім бақшаға, Қауын біткен сары ала. Дидактикалық ойын: « Жемістер мен көкөністер » . Мақсаты: Жемістер мен көкөністерді ажырату.Олардың адам ағзасына тигізер пайдасын түсіндіру. Қимылдық ойын: « Тышқан мен мысық » Мақсаты: Балаларды тату ойнауға үйрету .Тез жүгіруге , ептілікке, шапшаңдыққа тәрбиелеу. Қимылдық ойын: . « Доппен ұрып ал » . Ойын барысы: Балалар дөңгелеп тұрады.Тәрбиеші жүргізушні таңдап алады да , допты береді. « Бір, екі , үш » дегенде балалар жан-жаққа қашады. Жүргізуші доппен ұрады.Кімге тисе сол ойыннан шығады:Ойын осылай жалғасады. Еркін ойын: « Қырғауытты киіндіреміз » . « Отбасы »	Бақылау: Көгершінді бақылау. Мақсаты: Балаларға көгершінің немен қоректенетіні, қайда мекендейтіні , тұмсығы дене пішіні түсі, қалай дыбыстайтынын үйретіп , оларға қамқорлық жасауға тәрбиелеу. Еңбек : Аулаудағы құстарға жем беру. Мақсаты: . Табиғатты ардай бізге , құстарға қамқор болуға тәрбиелеу. Жеке жұмыс: Жылы жаққа ұшпайтын Біздің жақта қыстайтын Құстар жүрсе жұмыста, Жем шашуды ұмытпа! Мақсаты: Балаларға тақпақ жаттата отырып , есте сақтау қабілеттерін дамыту, тілдегі дауыс ырғағының мәнерлілігін сезінуге мүмкіндік туғызу. Ойын: « Шымшық доп » . Мақсаты: Допты қатты тебуге, оны ұстап алуға үйрету.Ептілікке, жылдамдыққа тәрбиелеу. Қимылдық ойын: « Ұстаушы, лентаны ал » . Мақсаты: Балаларды шапшаңдыққа , тапқырлыққа , жылдам шешім қабылдауға үйрету. Ойын барысы: Ойнаушылар шеңбер жасап тұрады, ұстаушыны таңдап алады. Ұстаушыдан басқасы түсті матаның

Сканировано с CamScanner

	қалып ұшып бақташыға қарай жүгіреді. Қасқыр ұстағандарын жинап қояды. Екі рет ойнағандарында ауысып басқа балаларға кезек береді. Еркін ойындар. Тренинг: « Қаздар болып ұшайық ».	*тартылады. Балалар келісілген сигнал бойынша бір мезгілде сызыққа бағыттала секіреді.Тәрбиеші сызықтың үстіне түскен баланы белгілеп алады. Тренинг: « Қапшатыр ».*		*Тренинг: « Біз көңілді балалар ».*	*немесе лентаның қиындысын алады да, оны мойынынан айқара айналдыра байлайды. Ұстаушы шеңбердің ортасында тұрады.Тәрбиешінің « Жүгір » деген сигналы бойынша балалар бет-бетімен алаңға кетеді.Ұстаушы ойнаушылардың соңынан жүгіріп, біреуінің лентасын сұырып алуға тырысады.Лентасынан айрылғандар уақытша бір жаққа шығып тұрады.Тәрбиешінің: « Бір, екі, үш, тездете шеңберге жүгір! » деген сигналы бойынша балалар шеңбер құрып тұрады. Ұстаушышы алынған ленталардың санын есептеп, оны балаларға қайтып береді.Ойынн жаңадан ұстаушы тағайындаудан басталып , қайталанады. Тренинг: « Құс болып ұшайық »*
Балалармен жеке жұмыс	Нұрислам мен Аружанды сандарды санауға үйрету. Д/ойын: «Кім жылдам!	Әмира мен Ақберенге сөздерді анық айтуға үйрету. Д/ойын: «Сөзді айтуға көмектес»	Айсәуле мен Айбақытқа пішіндерді ажырата білуге үйрету. Ойын: «Пішіндер доминосы»	Ханторе мен Жанеркеге қарындашты дұрыс ұстауға үйрету. Суреттен ойын-жаттығу «Үзік сызықтарды кос»	Сабыржан мен Хантореге ермексазбен жұмыс жасауға үйрету. Мүсіндеуден ойын-жаттығу:«Асық»
Балалардың дербес әрекеті (аз қимылды, үстел үсті ойындары,	Пазл ойындары.	Ж.Р.О:«Шаштараз»	Д/ойын: «Сиқырлы қорап»	Суреттер, ертегі кітаптар қарау.	Еркін ойындар

Сканировано с CamScanner

...лену ...жеті, ...тап-тарды қарау және басқалар					
Балаларды үйге қайтару	***Ата –аналарға кеңес*** Егер Сіздің балаңыз көпшіл, өз-жақындарыңыз бен бірге бөтен адамдарды жатырқамаса, ойын кезінде өздігімен ойнай білсе, мінезі ашық, өз құрдастарымен мейірімді болса мектепке келген күннен бастап – ақ үйреніп кететіне сенініз.	***Ата –аналарға кеңес*** Егер Сіздің балаңыз көпшіл, өз-жақындарыңыз бен бірге бөтен адамдарды жатырқамаса, ойын кезінде өздігімен ойнай білсе, мінезі ашық, өз құрдастарымен мейірімді болса мектепке келген күннен бастап – ақ үйреніп	***Ата –аналарға кеңес*** - үйдегі жағдайда баланың өзіне - өзі қызмет етудің алғы шарттарына үйрете беріңіз: жуыну, қолын сүрту, шешіну, өз бетімен тамақтану, тамақ ішкенде қасықты пайдалану, горшокка сұрау. Киімдері міндетті түрде өзіне мағлұмды болуы шарт:	***Ата –аналарға кеңес*** Егер Сіздің балаңыз көпшіл, өз-жақындарыңыз бен бірге бөтен адамдарды жатырқамаса, ойын кезінде өздігімен ойнай білсе, мінезі ашық, өз құрдастарымен мейірімді болса мектепке келген күннен бастап – ақ үйреніп кететіне сенініз.	***Ата –аналарға кеңес*** - баламен жағымды эмоционалдық жағдайлар жасау керек, өз көбіне ата – ана жағынан болуы керек, мектеп туралы, оның өзіне керектігін түсіндіріп балаңызды сүйіп, аймалап, жиі оған өз мейірімділігі көрсетіңіз. Балаңыздың көзінше мектеп туралы
		кететіне сенініз.	шалбар не болмаса шорты тамақсыз, белдеусіз.		өзінізді толғандыратын мәселені айтудан аулақ болыңыз.

Тексерілді: А.К. Мамбетова

Тәрбиелеу-білім беру процесінің циклограммасы

Білім беру ұйымы Нұра ЖББ мектебі
Мектепалды 0 сыныбы
Балалардың жасы 5 жас
Жоспардың құрылу кезеңі 11-апта 13 - 17 қараша 2023-2024 оқу жылы

Күн тәртібі	Дүйсенбі	Сейсенбі	Сәрсенбі	Бейсенбі	Жұма
Балаларды қабылдау	Мұғалімнің балалармен қарым-қатынасы: отбасы туралы жеке әңгімелесу, қарым-қатынас және көтеріңкі көңіл-күй орнатуға ойындар ұйымдастыру. Жағымды жағдай орнату				
	Балаларды қабылдау Демалыс күндерін қалай өткізгендерін сұрау Тазалық шараларын жүргізу. Еңбек тапсырмасы:Гүлдердің шаңын сүрту «Мен өскенде кім боламын?» деген сұраққа жауап алу. Д/о:Бұл құрал қай мамандық иесінікі?	Ата аналары қандай маман иесі екенін әңгімелесу Сурет бойынша әңгіме құрастыру, жұмбақ шешу. Д/о: «Заттарды ажырат». Еңбек тапсырмасы:Кітап сөрелерін сүртужинастыру	Д/о «Суреттерді орналастыр» «Балабақша қызметкерлері» тақырыбында әңгімелесу Мақсаты: үлкендердің еңбектерін бағалауға үйрету Еңбек тапсырмасы: Табиғат бұрышын жинастыру,балықтарға жем беру	Суретке қарап әңгімеге тарту «Кім жоқ?» ойыны. Балаларға мамандықтар суреті көрсетіледі. Көздерін жұмды ұсынып, бір суретті жасырады. Қандай мамандық жоқ екенін табады. Еңбек тапсырмасы: Шығармашылық бұрышын жинастыру,қарындаштарды ұштау	Үстел үсті Қысқыштармен ойналатын ойын «Балабақшада кім еңбек етеді» тақырыбында мазмұнды суреттер ұсыну. Еңбек тапсырмасы: Ойыншық сөрелерін жинау,сүрту,сынған ойыншықтарды көмекке тастау
Ата-аналармен әңгімелесу, кеңес беру	Ата-аналармен әңгіме: Балалардың тазалығы жөнінде кеңес беру	Ата-аналармен әңгіме:Ата-аналарға балаларын сабаққа үлгертіп алып келулерін ескерту.	Ата-аналармен әңгіме: Балалардың жетістік пен дәрежесі үшін емес, сол қалпында сөзсіз қабылдау жақсы көретініндігі сездіріңіз.	Ата-аналармен әңгіме: Ата-аналарға балаларды тамақтарын тауысып жеуге үйретулерін ескерту.	Ата –аналармен әңгіме: «Дұрыс тамақтануға бағыт»
Балалардың дербес әрекеті (базу қимылды ойындар, үстел үсті ойындары, бейнелеу әрекеті, кітаптар қарау және тағы басқа әрекеттер)	Үстел үсті, саусақ және т.б. ойындар. «Суреттерді орналастыр» Ойынның мақсаты: заттарды топтастыруға жаттықтыру, өз бетінше тапсырманы орындауға дағдыландыру, ойлау қабілетін дамыту.	Құрылыс ойындары: «Еңбек құралдары», «Наурызгүлге құрастырамыз».	Фотосуреттер құрастыру: «Бидай мен қанбақ» Фотосуретте бейнеленген өрістің жеңіл бойынша суретті орналастыру. «Бидай мен қанбақ» суреті бойынша, әңгіме құрастырып айтып беруге үйрету.	«Бұл дәнбіз» дыбыс жеуге дән есті (дәнсемен қимылды көрсетеді)Сәрсенбі, жаңбыр жауды (қолдарын шапалақтайды) Жер бетіне көктеп, бидай шықты (қолдарын жоғары көтереді)Жайнап самал жел есті (қолдарын қозғайды)	Үстел үсті ойыны – пазл «Бидай» Комбайнымен бидайды, Бидай, бидай жинайды. Қаптап дәнін тиеуде, Оны қалай көрмейсің? Қаптап дәнін тиеуде, Оны бидай көрмейсің. Кіш, кіш, кіш. Қорап-қорап бидайды, Қамбаға әкеп жинайды.

Сканировано с CamScanner

Ұйымдастырылған іс-әрекетке дайындық	«Бидай» Комбайынмен бидайды, Былай, былай жинайды. Қаптап ұшқан торғайдан, Оны қалай қорғайды? Қаптап ұшқан торғайдан, Оны былай қорғайды. Кіш, кіш, кіш... Қорғап қалған бидайды, Қамбаға әкеп жинайды.	«Ақ тілек» Адал жақсы ниетпен Бар адамға бақ тілеп. Жарып шыққан жүректен, Сөздің бәрі – Ақ тілек!	«Нанға біз тоямыз» Көктемде жерді жыртамыз, Тегістейміз тырмалап. Дәндерді оған егеміз, Жайқалып көктеп шыққын деп. Күз болғанда орамыз, Нанға біздер тоямыз.	«Келбет, келбет, келешегім» Келбет, келбет, келешегім, Келбетіңнен келешегім. Тасып піскен бидайды. Айтшы қалай жинайды? Комбайынмен бидайды, Былай, былай жинайды. Қаптап ұшқан торғайдан, Оны қалай қорғайды? Қаптап ұшқан торғайдан	«Күлімде, Күн, күлімде» Күлімде, Күн, күлімде, Күлсін барлық бала шат! Берекелі бүгіндей Бейбіт болсын болашақ
Білім беру ұйымының кестесі бойынша ұйымдастырылған іс-әрекет	1 - ұйымдастырылған іс-әрекет				
	Сөйлеуді дамыту **Міндеті:** Шығармашылықпен әңгімелеп беруді жетілдіру: ересектердің көмегімен әңгіменің жалғасын және соңын ойдан шығару **Мақсаты** Дауыссыз дыбыстар. Қатаң, ұяң, үнді дауыссыз дыбыстарды жалпылама түсіндіру; **Күтілетін нәтиже:** **Жасайды:**әңгіме мазмұнын айта алады, жаңылтпашты жылдам айтуға жаттығады; **Түсінеді:** хайуанаттарға қамқорлық көрсету керек екенін; **Қолданады:** дыбыстарды дауысты, дауыссыз деп екіге бөле алады Қ.Мырза Әлидің «Ең тәтті дүние» әңгімесін мәнерлеп оқу	**Сауат ашу негіздері** **Міндеті:** Буын туралы ұғымдарды қалыптастыру, сөздерді буындарға бөлу, олардың саны мен ретін анықтау. **Мақсаты:** буын туралы түсініктерін қалыптастыру **Күтілетін нәтиже:** **Жасайды:** сөздерді буынға бөледі. **Түсінеді:** буынға бөлуді, оны сызба түрінде көрсетуді. **Қолданады:** буынға бөлуді көрсетуде сызбаны қолданады. Сөздерді созып, дауыстап айтқанда, сөздің қанша буынның тұратынын білуге болады. Буын – бір немесе бірнеше дыбыстың тіркесі. Дауысты дыбыс өз алдына тұрып та,	**Сауат ашу негіздері** **Міндеті:** Буын туралы ұғымдарды қалыптастыру, сөздерді буындарға бөлу, олардың саны мен ретін анықтау. **Мақсаты** буын туралы түсініктерін қалыптастыру **Күтілетін нәтиже:** **Жасайды:** сөздерді буынға бөледі. **Түсінеді:** буынға бөлуді, оны сызба түрінде көрсетуді. **Қолданады:** буынға бөлуді көрсетуде сызбаны қолданады **«Сөз жарыс» дидактикалық ойыны –** Балалар, «Сөз жарысын» ұйымдастырайық. Мен бір тақырып айтамын сендер сол тақырыпқа байланысты ғана сөздерді	**Сауат ашу негіздері** **Міндеті:** Буын туралы ұғымдарды қалыптастыру, сөздерді буындарға бөлу, олардың саны мен ретін анықтау. **Мақсаты** буын туралы түсініктерін қалыптастыру **Күтілетін нәтиже:** **Жасайды:** сөздерді буынға бөледі. **Түсінеді:** буынға бөлуді, оны сызба түрінде көрсетуді. **Қолданады:** буынға бөлуді көрсетуде сызбаны қолданады **Дидактикалық ойын:** **«Сөйлемдерді толықтыру».** **Ойын шарты:** балалар педагогтің бастаған сөйлемін жалғастырады және сол сөзді буынға бөліп созып айтады. – Өзімнің үлкен бауырым ... (а-	**Көркем әдебиет** **Міндеті:** –Сахналық қойылымдарға қатысуға баулу Ақмақ қасқыр) **Мақсаты** ертегі мазмұнын ойнату арқылы театр мәдениетіне баулу. **Күтілетін нәтижелер: Жасайды:** ертегінің мазмұнын эмоциямен қабылдай алады; **Түсінеді:** ертегінің мазмұнын түсінеді; **Қолданады:** сюжет бойынша ертегіні сахналауға қатысады. Ертегі жүйесін сурет бойынша айтып бер. Үй жануарларын ата. Үй жануарлары туралы не білесін? Қой қасқырды қалай алдады? Ешкі қасқырдан қалай құтылды? Досынмен

Сканировано с CamScanner

	«Таңдап ал да, атын айт». Ойын шарты: Аңдар мен жануарлардың қиынды суреттері ішінен біреуін таңдап алып, атын айтады және оның жүрісін салып береді	төнірегіне дауыссыз дыбыстарды алып та буын құрайды. Педагог сығыштың суретін көрсетіп, осы сөзді буынға бөлдіреді. – Сы-ғыш – екі буын. – Балалар, сендер сөзді тіктөртбұрышпен белгілейтінімізді білесіндер. Сөзді буынға бөлу үшін, осы тіктөртбұрышты сызықшалармен бөлеміз. Буындардың жазылуын сызба түрінде былай көрсетеді (тақтаға сызып көрсетеді немесе сызбасын іледі): сы-ғыш Педагог суреттерді көрсетіп, осы сөздерді буынға бөлдіреді. ө-шір-гіш Тіктөртбұрыш сөзді білдіреді, ал сөзде неше буын болса, төртбұрышты сонша бөлікке жоғарғы жағын сәл шығарып бөлеміз	буынға бөлулерің қажет. Мысалы: ыдыстар, жануарлар, түстер т.б. Кім көп сөз айтып, буынға бөлсе, сол жеңімпаз болады (сөз айтып, буынға бөлген балаға түрлі түсті қаламнан беріліп отырады). Қаламдарды санау арқылы жеңімпаз анықталады.	га) – Қыз құлағындағы әшекей ...(сыр-ға) – Ат тұяғындағы темір ... (та-ға) – Қап-қара құс ... (қар-ға) – Шегені қағатын ... (бал-ға) – Ең үлкен бала ...(бес) – Білім алатын құрал ... (кі-тап) – Дәптерге жазатын ... (қа-лам-сап)	кейіпкерлердің диалогін құр. 2. Қойдың, ешкінің, қасқырдың сөздерін әртүрлі екпінде айт. (Педагог балаларға қойдың, ешкінің, қасқырдың сөздерін әртүрлі екпінде айтқызып, қайталатады). 3. Ұйқасын тап. Мөп-мөмкін өзі, Сүп-сүйкімді ... . (қозы) Педагог ұйқасын табуды ұсынады, жеке жұмыс жүргізеді. **Дидактикалық ойын: «Жануардың даусын сал».** Қасқырдың даусын сал – у-у-у-у. Ешкінің даусын сал – бе-е-е. Қойдың даусын сал – мә-ә-ә. Педагог ертегіні қуыршақ театры арқылы сахналауды ұсынады. Сиқырлы қоржынан алған ертегі кейіпкерлерінің суреті бойынша топтарға бөлінеді. Қалған балалар көрермен болады

Үзіліс :

Қол маторикасын дамытуға арналған санамақ Ойын:*Жүретін саусақтар.* Мақсаты:Саусақтарын жүргізе отырып,саусақты шынықтыру және заттарды атау үшін логикалық есін ұлғайту. Керекті құралдар: Суреттері бар кітапшалар. Шарты: Суреті бар кітапшаны алып,ішін ашып,ішінде балалар білетін деген суреттерді парақ бетінде саусақтарды жүргізе отырып (2 саусақпен),суретті нұсқап оның атын		Үстел үстінде ойналатын ойындар. Ойын: «Жуылмаған жемістер»(5-10 мин) Мақсаты:Балалардың мәдени – эстетикалық талғамдарын байыту,жемістерді атай алу және олардан қандай тағам жасай алуға болатынын үйрету. Керекті құралдар:Кез-келген жеміс(сәбіз,картоп),қатты ыскыш,шұңқыр ыдыс. Мазмұны: Ортаға үстел қойып,сол үстел үстіне әкелген сәбіз бен картопты көрсетеміз.Одан кейін

Сканировано с CamScanner

сұрайды.балалар жауап береді.Сол ереже бойынша қайталанады.		оны щеткамен қалай жууға болатынын көрсетеді.Балаларды кезек-кезек шақырып алып,оларға жемісті жуғызып,артынан сол жемістерден салат жасалады.

2 - ұйымдастырылған іс-әрекет

	Қоршаған орта **Міндеті:** Өсімдіктерге қажеттіліктеріне сәйкес күтім жасау әдістерін білу: оларды суару, түбін қопсыту, жапырақтың шаңын сүрту **Мақсаты** Балаларды жаңа бөлме өсімдіктерімен таныстыру. ə) Тәжірибелік-тәжірибеалдық жұмыстарға деген қызығушылықтарын ояту, бақылау нәтижелерін салыстырып, талдау және қорытынды жасау қабілеттерін дамыту суреттерді қарап шығып, өсімдіктердің ортақ белгілерін табуды сұрайды. Суреттермен танысып шығады. Содан соң олардың ортақ белгілерін атап көрсетеді: сабағы, жапырағы, гүлі мен тамыры. Айырмашылығы: жапырақтарының түсі мен пішіні. **Күрделі сұрақ:** жасанды гүлді көрсетіп, «Оны өсіруге бола ма?» – деп сұрайды. Педагог балаларды «объективті деректер бойынша бөлу» техникасын пайдалана отырып, топтарға бөледі.	**Математика негіздері** **Міндеті:** Шартты өлшемнің көмегімен заттардың ұзындығын, енін, биіктігін өлшеу және осы өлшемдер бойынша бірнеше заттарды салыстыру. **Мақсаты:** ұзындық – заттардың созылыңқы болу қасиеті туралы, ұзындық туралы түсінік қалыптастыру **Күтілетін нәтижелер:** **меңгереді:** «ұзын – қысқа» сөздерін айтуды, ұзындық бойынша салыстыру тәсілдерін атауды: бір-бірінің үстіне салу, бір-біріне жақындату арқылы өлшеуді; «ұзынырақ қысқарырақ», «ұзындығы бірдей», «жоғары – төмен», «биіктігі бірдей», «тар – кең», ені бірдей; жуан, жіңішке, қалыңдығы бірдей, сөздерін сөйлеу барысында қолдана білуге үйрету; **түсінеді:** ұзындықты шартты өлшемнің көмегімен қалай өлшеуге болатынын; **қолданады:** заттарды бір-бірінің үстіне қоюды, бір-біріне	**Математика негіздері** **Міндеті:** Шартты өлшемнің көмегімен заттардың ұзындығын, енін, биіктігін өлшеу және осы өлшемдер бойынша бірнеше заттарды салыстыру. **Мақсаты** ұзындық – заттардың созылыңқы болу қасиеті туралы, ұзындық туралы түсінік қалыптастыру **Күтілетін нәтижелер:** **меңгереді:** «ұзын – қысқа» сөздерін айтуды, ұзындық бойынша салыстыру тәсілдерін атауды: бір-бірінің үстіне салу, бір-біріне жақындату арқылы өлшеуді; «ұзынырақ қысқарырақ», «ұзындығы бірдей», «жоғары – төмен», «биіктігі бірдей», «тар – кең», ені бірдей; жуан, жіңішке, қалыңдығы бірдей, сөздерін сөйлеу барысында қолдана білуге үйрету; **түсінеді:** ұзындықты шартты өлшемнің	**Математика негіздері** **Міндеті:** Шартты өлшемнің көмегімен заттардың ұзындығын, енін, биіктігін өлшеу және осы өлшемдер бойынша бірнеше заттарды салыстыру. **Мақсаты** ұзындық – заттардың созылыңқы болу қасиеті туралы, ұзындық туралы түсінік қалыптастыру **Күтілетін нәтижелер:** **меңгереді:** «ұзын – қысқа» сөздерін айтуды, ұзындық бойынша салыстыру тәсілдерін атауды: бір-бірінің үстіне салу, бір-біріне жақындату арқылы өлшеуді; «ұзынырақ қысқарырақ», «ұзындығы бірдей», «жоғары – төмен», «биіктігі бірдей», «тар – кең», ені бірдей; жуан, жіңішке, қалыңдығы бірдей, сөздерін сөйлеу барысында қолдана білуге үйрету; **түсінеді:** ұзындықты шартты өлшемнің көмегімен қалай өлшеуге болатынын; **қолданады:** заттарды бір-бірінің үстіне қоюды, бір-	**Қоршаған орта** **Міндеті:-** Өсімдіктерге қажеттіліктеріне сәйкес күтім жасау әдістерін білу: оларды суару, түбін қопсыту, жапырақтың шаңын сүрту **Мақсаты** Балаларды жаңа бөлме өсімдіктерімен таныстыру. ə) Тәжірибелік-тәжірибеалдық жұмыстарға деген қызығушылықтарын ояту, бақылау нәтижелерін салыстырып, талдау және қорытынды жасау қабілеттерін дамыту , **Педагог бөлме гүлдерін мұқият қарап шығып, оларды зерттеуге шақырады.** Қазтамақ гүлімен танысып шығады. Қазтамақ гүлі бұтаға көбірек ұқсайды. Оның сабағы тік, жапырақтары дөңгелек пішінді, ашық-жасыл түсті болып келеді. Қазтамақтың гүлі өте мол болады. Гүлдерінің түсі әртүрлі: қызғылт, ақ, қоюқызыл болады. Гүлдер қолшатыр сынды гүл шоғырына біріккен. Бұл өсімдік күнді өте жақсы көреді және көп су ішеді. Колеус – ірі өсімдік. Халық арасында ол «қалақай» деп те

Сканировано с CamScanner

	Топқа бөлінеді. Бір топқа жеке басына қатысты ерекшеліктеріне қарай топтасады (ақ қуба, қараторы, сары балалар; қой көзділер, көк көздер, көзінің түсі жасылдар; бойына қарай; белгілі бір жұмыска – сурет салуға, құрылыска, балықтарға күтім жасауға,биге және өлең айтуға қызығушылықтарына қарай). Педагог тапсырманы түсіндіреді: парақтың ортасына бөлме гүлінің суреті бейнеленген немесе БӨЛМЕ ГҮЛІ деп жазылған карточканы орналастырындар. Қоршап сызындар. БӨЛМЕ ГҮЛДЕРІ деген сөз айтылған кезде көз алдарына елестейтін басқа заттар туралы ойлап көріндер. Карточкалардың арасынан БӨЛМЕ ГҮЛДЕРІН білдіретіндерін немесе ойындағы затты білдіретінін таңдап алындар; Оларды бірінші шеңбердің айналасына орналастырып, орталықтағы шеңбермен сызық арқылы қосындар. Әр топ қолдағы бар материалдар жиынтығын жасайды. Мысалы: БӨЛМЕ ГҮЛДЕРІ сөзінің айналасынан құмыра, топырақ, су сепкіш, таяқша, қаптамақ т.б. сөздерді/суреттерді коруге болады.	жақындату арқылы, шартты өлшемнің көмегімен өлшеуді, салыстыруды. **Ойын жаттығуы: «Ретімен орналастыр»** Педагог «Түрлі түсті Күйзенер санау таяқшалар» жиынтықтан таяқшалар таратады, оларды ұзындықтарының осу ретімен орналастыруды ұсынады. Балалар тапсырманы орындайды. Педагог балалардан таяқшаларды қалай орналасқанын сұрайды, қайсысы ұзын, қайсысы қыска екенін білді. Балалар таяқшаларды бір-біріне жақындату арқылы деп түсіндіреді. Педагог бір-бірінің үстіне салу тәсілі арқылы да заттың қайсысы ұзын немесе қыска екенін өлшеуге болатындығын қосымша айтады. Көрсетеді. Эксперименттік іс-әрекет 1. Педагог балаларға үстелдің ұзындығын алаканымен өлшеуді ұсынады. Балалар алаканмен өлшейді. Жауаптарын салыстырады. – Сонда қалай, үстел біреу, бірақ жауап әртүрлі? (Алаканның көлемі әртүрлі) 2. Үстелдің ұзындығын шынтақпен өлшейміз. Балалар үстелдің ұзындығын шынтақпен өлшейді. Жауаптарын салыстырады. Жауаптың әртүрлі болуы шынтақтың ұзындығына байланысты деп, қорытынды жасайды. 3. Педагог екі баланы шақырады ойын бұрышындағы кілемнің ұзындығын қадамдармен	көмегімен қалай өлшеуге болатынын; **қолданады:** заттарды бір-бірінің үстіне қоюды, бір-біріне жақындату арқылы, шартты өлшемнің көмегімен өлшеуді, салыстыруды. **Демонстрациялық материалмен жұмыс,** жолақтарды салыстыруды ұсынады. – Қай жолақ ұзынырақ? (Бір-бірінің үстіне салу, бір-біріне жақындату арқылы. Мұны жасаған кезде жолақтардың шеттеріне сәйкес келетінін көз жеткізіңіз). – Сонда не істеу керек? (Үстіне қою, жақындату). Өлшем ретінде – таяқшаларды (кесектер, «Лего» құрастырмасының бөлшектерін және т.б.) ұсынады. Мысалы , Лего: Жолақтарға қанша кішкене бөлшектер сәйкес келеді? Педагог шартты өлшемді қолдану арқылы өлшеу әдісін көрсетеді, орындалған іс әрекеттерін түсіндіреді, балаларды өлшеу нәтижесінің процесін талқылауға шақырады. Бірінші жасағанымыз – өлшеуішті таңдадық. – Өлшемді неден бастаймыз? (Жолаққа өлшеуішті жақындату). Өлшеуішті өлшейтін заттың ең шетіне сәйкестендіру керек. – Енді не істейміз? Өлшемнің соңын қарындашпен белгілейміз, белгіге кері өлшеуішті қойып өлшемді жалғастырамыз. Бірінші рет	біріне жақындату арқылы, шартты өлшемнің көмегімен өлшеуді, салыстыруды. Логикаға арналған ойын жаттығулары. Балалардың түсінігін тексеру және білімін түзету үшін мынадай үлгіде логикалық тапсырма ұсынуға болады: 1. Қызыл қарындаш жасыл қарындаштан ұзынырақ, жасыл қарындаш көгілдірден ұзынырақ. Ең қыска қарындаш қандай? 2. Жасыл таспа көгілдірден жіңішкерек, көгілдір қызылдан жіңішкерек. Ең жалпақ таспа қайсысы? Топтық жұмыс. Балалар санамақ арқылы топқа бөлінеді. Педагог балаларға ұзындығы әртүрлі санағыш, қарындаш таратады. Өсу және кему ретімен орналастыруды сұрайды.	атайды. Ол бұтаға ұқсас болып келеді. Сабағы ұзын, ашық жасыл түсті, бояуы қанық. Жапырақтары сопақша пішінді, ала- ала, жиеті ұсақ «тістермен» көмкерілген. Көлеуе күнді жақсы көреді. Егер ылғал мен жарық жеткіліксіз болса, түсі бозарып, бойы ұзарып өсіп кетеді. Көпжылдық традесканция гүлі де бұтаға ұқсайды. Оның бір емес, бірнеше сабағы болады және олар құмырадан салбырап тұрады. Ягин бұл – шырмалып өсетін өсімдік. ҮОҚ-да жасыл түсті, тегіс, бояуы қанық, сопақ пішінді жапырақтары болады. Ұзамбар шетіргүлі. Өсімдікті мұқият қарап шығады және оның жапырақтарының пішіні мен түрі қандай болып келетінін айтып береді. **«Гүлдер» атты дидактикалық ойын ойнауды ұсынады.** Мақсаттары: балалардың бөлме гүлдері мен бақша гүлдерін атауларын білу және оларды жіктеу қабілеттерін дамыту. Балалар шеңбер құрып тұрады. Балалардың бірі бөлме гүлінің атын айтады (қожағай), содан соң допты көрші балаға береді. Ол басқа гүлдің атын айтады (бегония). Ойын осылай жалғаса береді. Жауап бере алмаған бала ойыннан шығады. Екінші айналымда ойынды жүргізуші бақша гүлінің атын атайды. Ойын әрі қарай жалғасады

Сканировано с CamScanner

		өлшеуді сұрайды. Екі бала кілемді өлшейді. Жауаптарын салыстырады. Балалардың қадам өлшемдері әр түрлі, сондықтан өлшеу нәтижелері әр түрлі деген педагогпен бірге қорытынды жасайды. Проблемалық сұрақ: заттардың ұзындығын қалай анықтауға болады? Балаларға ата-аналар үйдегі заттарды қалай өлшейтінін еске түсіруін сұрайды. Пікірталастан кейін педагог бір ғана өлшеуіш-метрді ойлап тапқанын түсіндіреді. (көрсету). Бұл өлшемді барлық адамдар пайдаланады. Оны шартты өлшем деп те атауға болады	өлшеуішті қойып өлшеуіштің соңын белгіленген жерге, ойыншық немесе бір затты белгі ретінде қою керек. Ол біз өлшеу бір рет толығымен орындалғанын айтады. Өлшеуішпен кері өлшедік, белгіленген сызыққа жылжытып, өлшеуіштің соңын кері белгілеп ойыншық қойдық, ол біз өлшеу тағы бір рет толығымен орындалғанын айтады. Өлшеу ерекшелерімен алғашқы танысу кезінде педагог балаларға өлшеу әдісі мен ерекшелерін көрсетеді, талқылайды, қорытындылайды, нәтижесін анықтайды. Содан соң балаларға өз бетінше өлшем жасауды ұсынады. Балалар іс әрекеттерін түсіндіреді, содан кейін өлшеу нәтижелерін бірге талқылайды. Балалар өлшемдерді санап, жазып алады (саны бар карточканы көрсетеді), сұрақтарға жауап береді. Балаларға өлшеу ерекшесін белгілеуге көмектеседі: өлшемдерді бірінен соң бірін, арада бос орын қалдырмай орналастырып, сану керек. Ұзындықты салыстыру үшін өлшеу керек деген қорытынды жасайды		
Үзіліс:					

Сканировано с CamScanner

Сюжеттік - рөлді ойын: «Көше»
Мақсаты:Балаларға бағдаршамның атқаратын жұмысын, автобуска міну, көшеден өту ережелерін үйрету.
Жағдаят:
Бағдарламалық мазмұны:
1.Балаларға көліктердің түрлері, жүргізушілердің еңбегі және көше қозғалыстарының ережесі туралы түсінік беру. Көше ережелерінің белгілерін түсіндіріп, ажырата білуге үйрету, көше қозғалыстарының ережелері жайлы білімдерін кеңейту.
2.Көше қозғалыстарының негізгі ережелеріне бағына білуге тәрбиелеу. Ойын атрибуттарын жасау, реттеушіні, жаяуларды, жүргізушілердің рөлін ойнауды үйрету.
Атрибуттар: түрлі көліктер, коляскалар, велосипедтер, бағдаршам, белгілер, реттеушінің жұмыс киімі, жаяуларға арналған белгілер, жаяулар, жүргізушінің куәлігі,реттеушінің таяғы.
Қатысушылар: полиция-реттеушісі, МАИ инспекторы, жүргізушілер, жаяулар.



Саусақ ойындары
Ойын:« Су толтыру»
Мақсаты: Қол епділігін дамыту,ас ішкенде қалай отырып,қасықты қалай ұстайтының,ыдыстар қалай тұратынын үйрету.
Керекті құралдар:шұжықтар қасық,шұжықтар тәрелке мен күрешке.
Мазмұны: Үстел үстіне шұжықтар ыдыска су құйып қоямыз.Одан кейін 1-ші тәрбиеші өзі көрсетеді.Ыдыстағы суды қасықпен алып,ақырын төгіп алмай күрешкеге құямыз.Осы іс-әрекет бірнеше рет қайталанады.

Тіл дамыту жаттығуы

Саусақ ойыны: «Не өзгерді?»
Мақсаты: Көру арқылы ойлау қабілеттерін арттыру.
Көмекшіліктер: Жеміс пен коконістің мұляжы.
Ойын барысы: Тәрбиеші жеміс пен коконістің бір-екі түрін араластырып қойып. Балаларға көздерін жұмуын сұрайды. Сол арада жеміс пен коконістің арасынан біреуін алып жасырып қояды. Көзін ашқан балалардан не өзгергенін сұрайды. Ойын осылай жалғасады, барлық балалармен бірге ойнайды.

Тіл дамыту жаттығуы

Психологиялық ойын:
Ойын: «Атомдар мен молекулалар»
Мақсаты: Бұл ойынды өткізудегі мақсат, сіздердің ұжымдарыңыздың бірлігін, ынтымақтастығын анықтау. Ал ойынның атом мен молекула деп аталуы тақырыпқа сай нағыз балалардың ДНК құрылымының өзі басқа балалардан өзгеше. Яғни ағзасында хромосомалар құрылымы өзгерген.
Ойын шарты:
«Барлық ойыншылар кең, бос болменің ішінде ары-бері қалай болса солай жүреді, бұл уақытта олар атомдар болып есептеледі. Біздің білетініміздей атомдар молекулаларға айнала алады. Молекулада 3, 4, 5, атомдар бола алады. Ойыншыларға команда бойынша молекулаларға айналу керек. Егер жүргізуші үш десе ойыншылар үштен бірігуі кажет. Реакция бітті деген белгі бойынша қатысушылар қайтадан атомға айналады. Осылайша ойынды бірнеше қайталауға болады».

Қабылдауды дамыту және қалыптастыру жаттығулары
Ойын: «Дыбыстарды анықта» жаттығуы
Мақсаты: Балалардың фонетикалық дыбыстарды меңгерту, ойынға деген құштарлықтарын дамыту, ойын арқылы көңіл-күйлерін көтеру.
Ойын шарты:
Фонематикалық айыруға қабілетін дамытуға арналған. Бұл қабілеттер оқуға, жазуға, шетел тілдеріне табысты оқытудың негізінде жатыр.
Балаға түрлі заттар бейнеленген суреттер ұсынылады (2-сурет). Баланың бұл затты білетіндігін тексеріңіз. Содан кейін сіз кез-келген сөзді айтыңыз және баладан сол дыбыстан басталатын затты көрсетуін өтініңіз. Мысалы, сіз «сүт» сөзін айтасыз, бала «сиыр» суретін көрсетеді, өйткені екі сөз де «с» әрпінен басталады.

Сканировано с CamScanner

3 - ұйымдастырылған іс-әрекет					
	Қазақ тілі **Міндеті:** Ауызекі сөйлеуді қарым-қатынас құралы ретінде дамыту **Мақсаты** жаңа сөздердегі қазақ тілінде тән дыбыстарды дұрыс айту Сөйлемдерді тыңда. Балалар әр апта күнінде не істеді? Суреттен көрсет. **Күтілетін нәтижелер:** **Жасайды:** апта күндерінің қазақша айтады. : қойылған сұрақты түсінеді. **Қолданады:**апта күндерін ретімен қолданады, сұрақтарға жауап береді. Балалар дүйсенбіде доп ойнады. Сейсенбі күні серуенге шықты. Сәрсенбіде сурет салды. Бейсенбіде би билеп, ән салды. Жұмада жүдек терді. Сенбіде кино көрді. Жексенбіде үйлерінде демалды. Балалар осылай бір аптаны өткізді. Педагог сөйлемдерді оқиды, мазмұнын түсіндіреді. Апта күндерін бірнеше рет қайталатып айтқызады: дүйсенбі, сейсенбі, сәрсенбі, бейсенбі, жұма, сенбі, жексенбі	**Қазақ тілі** **Міндеті:** Туыстық қарым-қатынасты («бауыр», «немере», «шөбере», «ағайын», «туысқан», «жеті ата») білдіретін сөздерді үйрету **Мақсаты** сөздік қорларын жаңа сөздермен толықтыру **Күтілетін нәтиже:** **Жасайды:** отбасы мүшелерін ажыратып, сөз тіркестерін дұрыс қолданып, байланыстырып сөйлейді, тақпақ жаттайды. **Түсінеді:** үлкенге құрмет, кішіге ізет көрсету керектігін түсінеді. **Қолданады:** таныс сөздерді күнделікті өмірде қолданады, мақал-мәтел айтады **Ғажайып сәт.** Қонаққа қыршақтар – Сәуле мен Арман келеді. – Сәлеметсіздер ме?! Қыршақтар хат алып келеді. Педагог: Қарандаршы, бізге хат келіпті (ішінде алдын ала салынған балалардың ата-аналарының суреті).	**Сөйлеуді дамыту** **Міндеті:** -бақылаулар мен суреттер бойынша сипаттау, өзара байланысты бірізді сюжет құрастыру **Мақсаты** Дауссыз дыбыстарды ажырата білу дағдыларын дамыту **Күтілетін нәтиже:** **Жасайды:**әңгіме мазмұнын айта алады, жаңылтпашты жылдам айтуға жаттығады; **Түсінеді:** хайуанаттарға қамқорлық көрсету керек екенін; **Қолданады:** дыбыстарды дауысты, дауыссыз деп екіге бөле алады «Ең тәтті дүние» әңгімесін Рөлге ойнау. Жаңылтпаш жаттау Педагог жаңылтпашты қайталау арқылы балалардың тілін жаттықтырады. Қай тай лақтай? Қай лақ бармақтай?	**Көркем әдебиет** **Міндеті:** - Рөлдерде кейіпкердің көңіл күйі мен мінезін, бейнесін қимылы, интонациясы мен мимикасын беру (Ақмақ қаскыр) **Мақсаты** ертегі мазмұнын ойнату арқылы театр мәдениетіне баулу. **Күтілетін нәтиже:** **Жасайды:** ертегінің мазмұнын эмоциямен қабылдай алады; **Түсінеді:** ертегінің мазмұнын түсінеді; **Қолданады:** сюжет бойынша ертегіні сахналауға қатысады. Балалар, бүгін «Ақымақ қаскыр» ертегісімен танысамыз. Ертегі – әдеби жанрдың бір түрі екенін естеріне түсіру. Ертегінің басқа жанрдан айырмашылығы – ертегіні ойдан, қиялдан құрастырады. Ертегіні оқып беріп, мазмұнын ашу (қосымшаны қараңыз). Сөздік жұмыс: еріс – мал жайылатын, шөбі қалың жер қалың шы – су жағасында тұтасып өсетін қамыс тектес өсімдік Ертегі мазмұны бойынша сұрақтар: – Ертегі қалай аталады? – Қаскыр жайылып жүрген нені көрді? – Қой қаскырға не	**Шығармашылық бейнелеу әрекеті** **Міндеті:** - балалардың қиялдан ортадан алған әсерлерін көркем бейнелеуге үйрету, Қазақстанның кең байтақ екенін түсіндіріп, білімдерін кеңейту; - Сызбалық, ермексаз және пластикалық материалдың мүмкіндіктерін ерекшеліктерін білу. - Сюжеттік композициялар жасау, оларды сәнді бояуларымен толықтыру, жеке және топпен бірлесіп жасау, онда міндеттерді келісіп атқару - Дайын үлгілермен және қарапайым сызба бойынша жұмыс істеу, бейнені кескіні бойынша көю үшін қайшыны қолдану. **Мақсаты:**- Сюжеттік композицияларды салдырып,мүсіндетіп,жапсырып,құрастыру **Топтық жұмыс**

Сканировано с CamScanner

		– Қандай керемет, мына суретте кім бар? Бала отбасы мүшелерінің фотосуреттерін тауып, олар туралы әңгімелейді		деп жауап берді? Қалай құтылды? – Қасқырға тағы не жолығады? – Ешкі қасқырдан қалай құтылады? – Ертегі қалай аяқталды?	

Үзіліс:

Аз қозғалды ойын:«Кім алыска» Мақсаты : Жүгіру арқылы балалардың аяқ бұлшықеттерін дамытып, жетілдіру. Мәре ұғымын түсіндіру. Шапшаңдылыққа, жылдамдыққа тәрбиелеу. Ойын шарты: Балалар ойынды ұлдар мен қыздар болып ойнайды. Ең алдымен ұлдар арасында, содан қыздар арасында жүгіріп, мәреге жетулері керек. Белгіленген мәреге жеткен ұл мен қызды мадақтау. Содан екі жеңімпазды жарыстыра жүгірту, мәреге ең бірінші болып жеткен баланы жеңімпаз ретінде таныды. 	Қозғалды ойын:«Сақинаны лақтыр» Мақсаты : Балалардың қол бұлшықеттері мен көздің жақсы қоруін жетілдіріп, жақсарту. Есте сақтау, ойлау қабілеттерін дамыту. Тепе – теңдікті, дәлдікті сақтай білуге тәрбиелеу. Ойынның шарты : Балалар ойынды кезектесіп ойнайды. Балалардан 20-30 метрдей қашықтықта сақинаны тізетін зат қойылады, ал балаларға ойыншық сақиналар таратылады. Балалар көздеп тұрып, сақиналарды таяқшаға кигізулері керек. 	Сюжетті-рөлді ойын: « Құрылысшы » Мақсаты: Балаларды құрылысшының қызметімен таныстыру. Тәрбиешінің іс-әректі: Қаншама үйлер, мектеп, балабақшаны құрылысшылар салатынын түсіндіру. Ойын арқылы үйлерді қалай салатынын көрсету. Құрылысшы мамаңның еңбегі зор екенін саналарына сіңіру. Еңбекті сүйе білуге тәрбиелеу. 	Қозғалды ,еңбек ойын: «Ойын алаңын тазалау » Мақсаты: Балаларды бірлесіп жұмыс істеуге, тазалыққа үйрету. Құралдар: Сыпырғы, күрек, қап; Ойын шарты: Қыздар ойын алаңын сыпырады, ал ұлдар қоқысты күрекпен қапқа салады. Тәрбиешінің басшылығымен қапты қоқысқа төгеді. Жеке жұмыс Камилламен қазақша сөз туралы тақпақты Жаттату: Қандай қыпық сөз деген, Бәрін шебер істеген. Бақша, бауды, тауды да Боялған алтын түспенен. 	Қозғалды ойын: «Күн мен жаңбыр» Мақсаты: Жүгіру арқылы балалардың аяқ бұлшықеттерін дамытып, жетілдіру. Ойынның шарты: Балалардың алаңның бір шетінен немесе бозменің қабырғасынан біразырақ жерге қойылған орындықтардың артында тізерлеп отырады да «терезеге» (орындықтың арқасындағы тесікке) қарайды. Тәрбиеші: «Аспан ашық, күн шығып тұр! Серуенге шығуға болады», - дейді. Балалар бүкіл алаңда жүгіріп жүр. «Жаңбыр! Тез үйге жүріңдер!» деген сигналды естіп, бері өз орындарына қарай жүгіріп келіп, орындықтардың артына отырады. Тәрбиеші қайталап: «Күн шықты! Барыңдар, серуендеңдер», - дейді, ойын қайта басталады.

Сканировано с CamScanner

4 - ұйымдастырылған іс-әрекет				

Сканировано с CamScanner

	Дене шынықтыру **Міндеті:** - гимнастикалық скамейка бойымен қолымен тартылып, ықтары мен тізелеріне сүйене отырып, етпетімен өрмелеу **Мақсаты:** Гимнастикалық қабырғаның жоғарғы жағына дейін біраттас тәсілмен өрмелеуге үйрету **Күтілетін нәтижелер:** **Жасайды:** гимнастикалық қабырғаның жоғарғы жағына дейін өрмелеуді. Еденде иректеліп жатқан жіп үстімен басына құм салынған қапшықпен қолды екі жаққа созып жүруді. Бір-бірінен 1 м арақашықтықта жатқан заттар арқылы фитболды домалатып алып жүруді. **Түсінеді:** талсырманы өз бетімен орындау барысында шыдамдылық,ептілік, күш секілді дене сапаларын дамыту керектігін. **Қолданады:** өзінің денсаулығына және отбасы мүшелерінің денсаулығына қамқорлықпен қарайды. Гимнастикалық қабырғаның жоғарғы жағына дейін біраттас тәсілмен өрмелеуге үйрету, қол мен аяқ қозғалыстарының үйлесімділігін дамыту. Алма-кезек алымдап өрмелеу, тепкішектерден дұрыс ұстау, қауіпсіздік техникасына басты назар аудару қажет. (4 рет)	**Музыка** **Міндеті:** -Музыканың сипатын бейненің мазмұнымен, оның көңіл-күйімен байланыстыра білуді қалыптастыру **Мақсаты:** Шығармалардың эмоциялық мазмұнын, олардың сипатын, көңіл күйін ажырату Музыка тыңдау: «Аскакта, Астана» (А. Әлиев) Ән айту: «Астана» (А. Досмағанбет) «Елтанбасы елімнің» (Д. Омаров) Музыкалық-ырғақтық қимылдар: «Мерекелік марш» (Б. Дәлденбай) «Құстар» (Т. Ломова) Билер: «Асатаяқ биі» (қыздар) («Билеп үйренейік» жинағынан) Ойындар, хороводтар: «Мен күйшімін»	**Дене шынықтыру** **Міндеті:** - әртүрлі тәсілдермен құрсаудың ішіне енбектеп өту **Мақсаты** Өзінің денсаулығына және отбасы мүшелерінің денсаулығына қамқорлықпен қарау керектігін түсіндіру Құрсаумен орындалатын құрсауды айналдыру, құрсауды тігінен қойып айналдыру, қолдың моторикасын, шапшаңдық секілді дене сапасын дамытады	**Дене шынықтыру** **Міндеті:** - Секіру: бір орында тұрып, алға қарай 3–4 метр қашықтыққа жылжу арқылы секіру **Мақсаты** - Қысқа секіртпемен секіруге үйретуді жалғастыру, қол мен аяқты қозғау (айналдыра және тік, алымдарды алмастырып секіру) үйлесімділігін жетілдіру Қысқа секіртпемен секіруге үйретуді жалғастыру, қол мен аяқты қозғау (айналдыра және тік, алымдарды алмастырып секіру) үйлесімділігін жетілдіру. Ойын жаттығуы: «Доппы қағып ал!» Доппы жоғары лақтырып, қолды артқа жіберіп шапалақтап, доппы саусақтарын ашып, қайтадан қағып алады.	**Музыка** **Міндеті:** Өмірдің кейбір құбылыстарын бейнелеу тәсілі ретінде әлемдік және қазақ музыка өнерінің шығармаларымен таныстыру **Мақсаты** Шығармалардың эмоциялық мазмұнын, олардың сипатын, көңіл күйін ажырату Музыка тыңдау: «Аскакта, Астана» (А. Әлиев) Ән айту: «Астана» (А. Досмағанбет) «Елтанбасы елімнің» (Д. Омаров) Музыкалық-ырғақтық қимылдар: «Мерекелік марш» (Б. Дәлденбай) «Құстар» (Т. Ломова) Билер: «Асатаяқ биі» (қыздар) («Билеп үйренейік» жинағынан) Ойындар, хороводтар: «Мен күйшімін»

Сканировано с CamScanner

Серуенге дайындық	Киімдерді реттілікті сақтап дұрыс киінуге үйрету.	Киімдерді реттілікті сақтап дұрыс киінуге үйрету.	Киімдерді реттілікті сақтап дұрыс киінуге үйрету.	Киімдерді реттілікті сақтап дұрыс киінуге үйрету.	Киімдерді реттілікті сақтап дұрыс киінуге үйрету.
Серуен	*Күнді бақылау* *Мақсаты: Балаларды табиғат құбылыстарымен таныстыру; күннің қысқаруы, түннің ұзаруы түсінік беру.* *Бақылау: Серуен алдында балалардың көңіл – күй көтере отырып, бүгін күн ашық, бірақ күн ыстық емес, жаздағыдай қатты қыздырмайды.* *Тәрбиеші күннің ауысып, орналасқан жерін байқатады; (күндіз және кешкілікте) күннің шығуын, батуын бақылау; күн сәулесінің тереземе түсуі бойынша күннің орналасуын белгілеу.* *Жұмбақ: Ақ сандығым ашылды* *Ішінен жібек шашылды* *(күннің көзі)* *Аспандағы алып доп* *Жарқырайды жарық боп* *(күн)* *Көркем сөз:* *Күз де келді, күз келді* *Күдерін жаз үзенді* *Күз де келді, күз келді* *Көкте бұлттар жүзді енді.* *Күз де келді, күз келді* *Құстар мекен іздеді. К. Мырзалиев* *Қимылды ойын: «Қоңыздар»* *Еңбек: құмсалғышты жапырақтардан тазарту.*	*Алаңтарды бақылау* *Мақсаты: күзгі табиғат құбылыстарымен таныстыру; күзгі алаңтарға назарларын аудару. Күзгі алаңтардың ерекшелігімен таныстыру. Сұрақ – жауап арқылы сөздік қорларын, ой –өрісін дамыту. Табиғатқа деген сүйіспеншіліктерін арттыру, адамгершілік сезімге тәрбиелеу.* *Көркем сөз:* *Үшты таздан жапырақ* *Сары көбелек секілді* *Аспанда жай шатырлап* *Тамшы жерге секірді* *Тақпақ:* *Алтын, сары, қызыл, көк,* *Алуан – алуан жапырақ.* *Күзгі бақта күлімдеп,* *Көз тартады атырап.* *Қозғалмалы ойын: «Өз жұбыңды тап»* *Мақсаты: Балаларды ойынның шартын бұзбай ойнауға, белгі бойынша мәтіннің сөзіне сай қимыл қозғалыс жасауға дағдыландыру; жүйіндерін, байқағыштарын, жүгіру мен жүру дағдыларын дамыту* *Алаңдағы еңбек: «Кім көп жапырақ жинады?»*	*Шықты бақылау* *Мақсаты: Балаларды табиғат құбылысы шықпен таныстыру.* *Бақылау: Неге шөп дымқы? Бұл дымқылдық қайдан келді деп ойлайсыңдар? Бұл қандай құбылыс? (Шық) Ол қалай пайда болды? (күн ұясына батқаннан кейін жер, шөп, жапырақтар суып шық пайда болады.* *Шық - бұл түнгі өсімдіктердің беті және топырақтарда жиналған дымның тамшысы; Шық қандай ауа -райында пайда болады? Ашық күні ме ,алде бұлтты күні бола ма?(шық ашық күні пайда болады, бұлтты күні болмайды.)* *Жұмбақ:* *Мәздірелен жүзімді,* *Ұстап едім, езілді. (Шық)* *Таңертең бар, кешке жоқ* *Кеш түгелі түсте жоқ* *Мен әдемі моншақпын* *Ірі емеспін, ұсақпын,* *Мойнына ешкім тага алмас (Шық)* *Қозғалмалы ойын: «Мысық пен торғайлар»* *Алаңдағы еңбек: құрған өсімдіктерді жинау.*	*Күзгі аспанды, бұлтты бақылау* *Мақсаты: Өзі табиғат аспан туралы түсінік беру; аспанның әсемдігін бақылауды қалыптастыру; шығармашылық қабілеттерін дамыту, аспанның ашықтығы туралы білімдерін жетілдіру.Бұлт туралы түсінік беру.* *Аспанның түсі күзде қалай өзгереді? (аспан кеңейген сияқты, жақсы көрінеді, жоғары жағы қою көгілік, ал шеттері ақшыл).* *Түнде және күндіз аспанда не пайда болады? (Аспан ашық: күндіз – Күн, кешке – ай және жұлдыздар)* *Болжам: аспанда бірнеше күн ақ бұлттар пайда болса- күннің суытқаны.* *Жұмбақтар:* *Аспаннан дамалап, көп моншақ төгілді,* *Бусанды бар алып, терледі, керілді. Бұл не? (Жаңбыр)* *Күндер қысқарады, түндер ұзарады* *Кім біледі, кім айтады бұл қай кезде болады? (Күз)* *Жұмбақ:* *Көлігі жоқ, көшеді,*	*Ауа тазалаушыны бақылау* *Мақсаты: Балаларға ауа тазалаушы еңбегі жөнінде мағлұмат беру. Үлкендер еңбегін бағалай білуге. Қоршаған ортаны таза ұстау мақсатында аз да болса өз үлестерін қосуға тәрбиелеу.* *Көркем сөз:* *Қамымызды ойлайды* *Тазалайды жинайды* *Құрметтейміз бәріміз* *Тазалығы алайды* *Қарандашы , жаңдарда қаншама жапырақтар жатыр.* *Ол жапырақты кім тазалайды?* *Ауа тазалаушы қандай еңбек етеді.* *Ол кісінің қолында қандай құралдары бар?* *Біз өз ауламызды, тұратын жерімізді ластауымыз керек пе?* *Үлкендер еңбегін қалай бағалауымыз керек?* *Мақсаты: қоқыстарды белгіленген орынға жинауға, үлкендерге көмек көрсете білуге тәрбиелеу; ауа тазалаушының құралымен танып, білу.* *Қимыл – қозғалыс ойын: «Жапалақ»* *Мақсаты: Баланы біраз уақытқа дейін қозғалмай тұруға және мұқият тыңдай*

Сканировано с CamScanner

				Ойын кезеңі десті. (Бірге) *Қозғалмалы ойын: «Орамал тастау».* *Ақылды сөйлем: Қимылдаушы қорытпа тапқыру (жасырын, қалауларды жазу)*	*Бүгінгі үйрендік.* *Еркін ойында жұмыс істеу: қорытпаны белгілеп орнына жазу*
Балалармен жеке жұмыс	Ауызша қолымды дұрыс қолдануға үйрету.	Нұрсаяға түстерді ажырата білуге үйрету.	Айбалтқа құрастыруға деген ынтымақтастығын арттыру.	Әмірге қолымды дұрыс ұстауға үйрету.	Хаттарға суретті ұқыпты, толық бояу қажеттілігін айтып түсіндіру.
Балалардың дербес әрекеті (аз қимылды, үстел үсті ойындары, бейнелеу әрекеті, кітап-тарды қарау және басқалар	Дербес ойын «Құрышты тамақтандыр». Мақсаты: Балалардың ойынға деген ынтымақтастығын арттыру.	Танымдық-қимылды ойын: «Аңдар жүрісі» Мақсаты: Балалар аңдардың жүрісін салып, сонай алады.	Суреттік бояулар «Кімнайда өмір сүреді» Мақсаты: Балалар суретті тіпа бояп, тұтан жерінде жан-жануарлардың мекендерімен таныса алады.	Кітапмен жұмыс «Асханы» Мақсаты: Балалар асхана туралы түсінікпен алады.	Дербес ойын «Мозайка» МақсатыБалалар мозайканың ұсақ бөліктерін орналастыра алады.

Сканировано с CamScanner

Балаларды үйге қайтару	*Ата –аналарға кеңес* Егер Сіздің балаңыз көпшіл, өз-жақындарыңыз бен бірге бөтен адамдарды жатырқамаса, ойын кезінде өздігімен ойнай білсе, мінезі ашық, өз құрдастарымен мейірімді болса мектепке келген күннен бастап – ақ үйреніп кететіне сенініз.	*Ата –аналарға кеңес* Егер Сіздің балаңыз көпшіл, өз-жақындарыңыз бен бірге бөтен адамдарды жатырқамаса, ойын кезінде өздігімен ойнай білсе, мінезі ашық, өз құрдастарымен мейірімді болса мектепке келген күннен бастап – ақ үйреніп кететіне сенініз.	*Ата –аналарға кеңес* - үйдегі жағдайда баланың өзіне - өзі қызмет етудің алғы шарттарына үйрете беріңіз: жуыну, қолын сүрту, шешіну, өз бетімен тамақтану, тамақ ішкенде қасықты пайдалану, горшокка сұрану. Киімдері міндетті түрде өзіне мығайлы болуы шарт: шалбар не болмаса шорты замоксыз, белдеушесіз.	*Ата –аналарға кеңес* Егер Сіздің балаңыз көпшіл, өз-жақындарыңыз бен бірге бөтен адамдарды жатырқамаса, ойын кезінде өздігімен ойнай білсе, мінезі ашық, өз құрдастарымен мейірімді болса мектепке келген күннен бастап – ақ үйреніп кететіне сенініз.	*Ата –аналарға кеңес* - баламен жағымды эмоционалдық жағдайлар жасау қажет, ол кеңес ата – ана жағынан болуы қажет, мектеп туралы, оның өзіне керектігін түсіндіріп балаңызды сүйіп, аймалап, және оған өз мейірімділіг көрсетіңіз. Балаңыздың көзінше мектеп туралы өзіңізді толғандыратын мәселені айтудан аулақ болыңыз.

Тексерілді: А. К. Мамбекова

Сканировано с CamScanner

Тәрбиелеу-білім беру процесінің циклограммасы

Білім беру ұйымы Нұра ЖББ мектебі
Мектепалды 0 сыныбы
Балалардың жасы 5 жас
Жоспардың құрылу кезеңі 111-апта 20 - 24 қараша 2023-2024 оқу жылы

Күн тәртібі	Дүйсенбі	Сейсенбі	Сәрсенбі	Бейсенбі	Жұма
Балаларды қабылдау	Демалыс күнін қалай өткізгенін сұрау Сыйластық туралы өз ойларын сұрау Ойын: «Мен кандаймын?» (Бір қыз, бір ұл болып араласып тұрады.Көршісіне « Мен сені сыйлаймын, сенімен достасқым келеді» деп, оның қолын қысады.)	Мейірімділік туралы әңгімелесу. Күлімдеген күн мейірімді! Кіршіксіз ақ қар мейірімді! Таза мөлдір су мейірімді! Бәрімізді көтеріп тұрған жер мейірімді! Аяулы анам мейірімді! Қамқоршы апам мейірімді! Еңбек тапсырмасы:Балықтарға жем беру Ойын: «Мейірімділік жібі» (Балалар бір - бірлеріне жіпті беріп, тілектер айтады. Ақыргы бала жіп орамын мұғалімге беріп, өз тілегін айтады)	« Бізде кім жақсы» ойыны. Шарты: Балалар шеңбер бойымен жүреді, педагог балалардан «Кім жақсы» деп сұрайды. Балалар баланың атын айтып, сипаттайды Еңбек тапсырмасы: Ойыншықтарды жинау	«Өз отбасындағы қуанышты кездесулер» туралы айтып беру. Еңбек тапсырмасы: Ойыншықтарды жуу,сөреге жинау Ойын: «Мейірімділік гүлін» құрастыру (Балалар әр түрлі мейірімді сөздер айтып гүл күлтелерін құрастырады)	«Қуаныш сыйлау» Еңбек тапсырмасы:Гүлдерге су құю,шаңдарын сүрту. Ойын: «Күншуақ» Күлімдеген күн мейірімді, Кіршіксіз қар мейірімді. Таза мөлдір су мейірімді, Мәпелеген ата-ана мейірімді.
Ата-аналармен әңгімелесу, кеңес беру	Ата-аналармен әңгіме: Балалардың тазалығы жөнінде кеңес беру	Ата-аналармен әңгіме:Ата- аналарға балаларын сабаққа үлгертіп алып келулерін ескерту.	Ата-аналармен әңгіме: Балалардың жетістік пен дәрежесі үшін емес, сол қалпында сөзсіз қабылдап жақсы көретініңізді сездіріңіз.	Ата-аналармен әңгіме: Ата-аналарға балаларды тамақтарын тауысып жеуге үйретулерін ескерту.	Ата –аналармен әңгіме: «Дұрыс тамақтануға баулу»
Балалардың дербес әрекеті (баяу қимылды ойындар, үстел үсті ойындары, бейнелеу әрекеті, кітаптар қарау	Жан-жануарларға мейірімді болу туралы пікірлесу, мақал-мәтел жаттау.Суретті кітапшаларды бояу.	« Мейірімді бала туралы әңгімелеп бер»Мақсаты: сөздік қорын дамыту.	«Сыйластық» туралы әңгімелесу.Мақсаты: сұрақтарға толық жауап беруге үйрету.	« Сөйлемді аяқта» Менің досым.....(сыпайы, қайырымды, ақылды, ақкөңіл)Сөздік қорын дамыту, шағын әңгіме	Д/О «Достық неден басталады» Шарты: мен сендерге достық туралы сөздер айтамын оған иә немесе жоқ деп шапшаң жауап бересіндер.

Сканировано с CamScanner

және тағы басқа әрекеттер)				құрастырута үйрету.	
Ұйымдастырылған іс-әрекетке дайындық	«Жылы сөздер ойыны» Шарты: балалар шеңбер бойымен тұрады, достарына жылы сөздерін айтады.	Сыпайы болу үшін қандай бала болу керек? Әңгімелесу, өз ойларымен бөлісу	« Менің досым»ойыны Шарты: доппы лақтырып, қағып алған баладан педагок досының қандай жақсы қылықтары барын сұрау, мақал- мәтел, тақпақ сұрайды.	«Менің айтуым бойынша». Шарты: педагог бір баланы айтып сипаттайды. Соның кай бала екенін балалар айтады.	- Мейірімділікті калай көрсетуге болады? -Жақсы көретін жан - жануарларың бар ма? Сұрақ-жауап
Білім беру ұйымының кестесі бойынша ұйымдастырылған іс-әрекет	**1 - ұйымдастырылған іс-әрекет**				
	Сөйлеуді дамыту **Міндеті:** Негізгі ойды дұрыс жеткізе білу, монологты байланыстырып құра білу, әңгімені бірізді айту **Мақсаты** Даусты, даусыз дыбыстарды ойын барысында бекіту **Күтілетін нәтиже:** **Жасайды:** әңгіме мазмұнын бірін-бірі жалғастыру арқылы айтады; **Түсінеді:** әңгіменің мазмұнын, мақал-мәтелдің мағынасын, алғашқы көмектіңқажеттілігін; **Қолданады:** дәрігердің айтқан ақыл кенесін, даусты – даусыз дыбыстардыажыратады Әжесі қайсысы жақсы көреді" әңгімесін мәнерлеп оқу **Дидактикалық ойын: «Даусты дыбыстарды ата». Ойын шарты:** Педагог дыбыстарды айтып отырады, балалар даусты дыбыс кезлессе, колдарын шапалақтайды. Даусыссыз дыбыс кездессе, тыныш отырады	**Сауат ашу негіздері** **Міндеті:** Буындардан сөздер құрастыруға (ауызша) үйрету **Мақсаты:** сөзде неше даусты дыбыс болса, сонша буын болатынын түсіндіруді жалғастыру **Күтілетін нәтиже:** **Жасайды:** сөздерді буынға бөледі. Буындарды бөліп жеке айтады. **Түсінеді:** бір буында бір даусты дыбыс барын. **Қолданады:** сөздегі буынның екінші жартысын табады – Балалар, бүгін бізге Айсұлу қуыршақ қонаққа келіпті. **«Өз атыңды буынға бөл» ойын-жаттығуын ойнатады.** Сендерден өзінің атын буынға бөліп беруін сұрап отыр. – Енді Айсұлу сөзі неше буыннан тұрады екен, ойлап көрелік: Ай-сұ-лу. – Бірінші буынын кім айтады? – Бірінші буыны – Ай. – Екінші буыны – -сұ. – Үшінші буыны – -лу. – Дұрыс, үш буыннан тұрады. – Себебі үш	**Сауат ашу негіздері** **Міндеті:** Буындардан сөздер құрастыруға (ауызша) үйрету **Мақсаты** сөзде неше даусты дыбыс болса, сонша буын болатынын түсіндіруді жалғастыру **Күтілетін нәтиже:** **Жасайды:** сөздерді буынға бөледі. Буындарды бөліп жеке айтады. **Түсінеді:** бір буында бір даусты дыбыс барын. **Қолданады:** сөздегі буынның екінші жартысын табады **«Буынға буын қос» дидактикалық жаттығуы** **Мақсаты:** басталған буынға буын қосып, сөз құрап , айта білуге, шапшаңдыкка, зейінділікке баулу. Көрнекілік: ұсақ	**Сауат ашу негіздері** **Міндеті:** Буындардан сөздер құрастырута (ауызша) үйрету **Мақсаты** . сөзде неше даусты дыбыс болса, сонша буын болатынын түсіндіруді жалғастыру **Күтілетін нәтиже:** **Жасайды:** сөздерді буынға бөледі. Буындарды бөліп жеке айтады. **Түсінеді:** бір буында бір даусты дыбыс барын. **Қолданады:** сөздегі буынның екінші жартысын табады 1. Суреттердегі заттарды ата. Буынға бөл. Тиісті сызбамен қос. 2.Суреттерді ата.	**Көркем әдебиет** **Міндеті** : : айналасында болып жатқан оқиғаларға өзінің көзқарасын біддіруге құлшынысын дамыту, сөйлегенде мақал-мәтелдерді колдануға баулу. **Мақсаты** әдеби шығармадағы қоғамдық өмір оқиғалары туралы түсінігін дамыту. **Күтілетін нәтижелер: Жасайды:** өленге қызығушылық танытады; **Түсінеді:** өлең мазмұнын түсінеді; **Қолданады:** өз ойын айтады, басқалардың пікірін тыңдайды **Дәптермен жұмыс:** 1. Қазақстан Республикасының мемлекеттік рәміздерін ата. 2. Суретте не бейнеленген? Сен Нұр-Сұлтан қаласында болдың ба? 3. Сурет бойынша сяхат жасайық. 4. **Мақалдың мағынасын түсініп ал. Туған жерге туынды тік.** Педагог балалармен бірге тапсырманың орындалуын талқылайды. Мақалдың мазмұнын түсіндіреді. – Туған жеріне лайық бол, әркашан биіктен көрінуге талпын. Ондай адамдар әркашан өз елін қорғайтын азамат болады

Сканировано с CamScanner

		даусты дыбыс бар. Балалар өз аттарын буынға бөліп айтып береді. Даусты дыбыс жеке өзі ғана бір буын құрай алады. Мысалы: А-рай, А-сыл	жалаушалар, ойыншықтар. Ойын шарты: балалармен жеке-жеке немесе 2 топқа бөліп, өткізуге болады. Жылдам ойлап, келесі буынды табу. Педагог сөздің басқы буынын айтады, балалар сөзді тез аяқтайды. Ау- (ла). Ал- (ма). Са- (ра). Сэ- (біз). Қа- (уын). Мысалы: үй-рек, бүр-кіт , кар-ға , тыр-на, тор-ғай, та-бақ , э-теш, же-лім, ка-раз, кай шы, ка-лам, кі-тап. Ойын соңында, жеңімпаз бала, анықталып, мадақталады	Буынға бөл. Сөздер неше буыннан тұратынын айт.	

Үзіліс : Жүгіруге арналған ойындар «Қайда жасырылғанын тап», «Мысықтар мен балалар»

Тіл дамытуға арналған жаттығулардың мақсаты: Балалардың дыбысты дұрыс айтуын түзету, тілін дамыту **Шалқан:** Шалқан үлкен болып өсіп қалған екен. Оны көрген атай: «О...о...о!» деп таң қалды. Кәне, бізде айтып **Жыланның ысылы:** Жылан қалай дыбыстайды? Ыы.....Ыс – с – ссс	 	**Жүгіруге арналған ойын: «Қайда жасырылғанын тап»** **Мақсаты:** Балаларды ынтымақтастыққа, байқампаздыққа үйрету,бірлікке,татулыққа тәрбиелеу **Ойынның шарты:** Балалар бөлменің бұрышында тұрады. Тәрбиеші жалаушаны тығатынын айтады. Балалар теріс қарап көзін жұмады,тәрбиеші жалаушаны тығып қояды да «болды» ,деген де балалар жалаушаны іздейді.Тапқан бала жалаушаны тығады.Ойын 2-3 рет қайталанады. **Жүгіруге арналған ойын: «Мысықтар мен балалар»** **Мақсаты:** Берілген белгіні дұрыс тыңдай білуге, ойын ойнағанда қауіпсіздік ережелерін сақтай білуге, топпен ойнауды ойнай білуге үйрету. Ептілікке,алғырлыққа тәрбиелеу. **Ойынның шарты:** Балалардың жартысы мысықтар болады, ал жартысы олардың иесі болады. Мысықтар бастапқыда отырады, олардың иелері жүрелерінен алаңның екінші жағында отырады. Тәрбиеші сүт кімге керек деп сүт құйғандай болады.Балалар «кис-кис», деп шақырады.Мысықтар жақындаған да балалар алаңның екінші жағына қашып шығады. Ойын 2-3 рет қайталанады.

Сканировано с CamScanner

2 - ұйымдастырылған іс-әрекет

	Қоршаған орта **Міндеті:** Өсімдіктердің тірі тіршілік иесі екендігін бақылау және себеп-салдарлық байланыстарды ажырату **Мақсаты** Балалардың өсімдіктердің көбею тәсілдері, оның өсуіне кері әсер ететін белгілі бір жағдайлар, өсімдіктің өсу және дамуының негізгі кезеңдері туралы түсініктерін кеңейту. **Күтілетін нәтижелер:** **жасайды:** бөлме гүлдерінің түрлері мен құрылымын атайды; өсімдіктердің тұқыммен, баданамен, тамыр арқылы өсетінін айтады; өсімдіктердің дұрыс өсуіне кедергі келтіретін жағдайларды атап көрсетеді. **түсінеді:** өсімдіктердің дамып жетілу кезеңдерін түсінеді. **қолданады:** өсімдіктерді күтім жасаудың қарапайым жолдарын; тәжірибелік жұмыстар жүргізу қабілеттерін пайдаланады Суреттерді карап шығып, талқылауға қатысады. Гүлдің даму кезеңдерімен танысады. Алдымен болашақ гүл жерге құлап түсіп,өсіп-жетілуіне мүмкіндік беретін тұқым-бесікте кішкентай сәби секілді күш жинайды. Содан соң мен тұқымды құнарлы жерге көміп, үстінен су құйдым. Жылы әрі ылғал топыраққа түскен гүл-балакай	**Математика негіздері** **Міндеті:** Шенбермен және тіктөртбұрышпен салыстыру арқылы сопақша пішінмен таныстыру **Мақсаты** : геометриялық фигуралардан модельдеу біліктілігін қалыптастыру. **Күтілетін нәтижелер: меңгереді:** пішіндерді атауды, сандықты безендіруді; **түсінеді:** шаршы мен тіктөртбұрыштың айырмашылығы, пішіні, өлшемі және түсі әртүрлі болуы мүмкіндігін; **қолданады:** қоршаған ортадан дөңгелек, шаршы, тіктөртбұрыш, үшбұрыш пішінді заттарды табуды, пішіндерді ажыратуды және олардың түсі мен өлшемін анықтауды Педагог түстері әртүрлі шаршы мен тіктөртбұрышты көрсетеді. – Бұл не? (Шаршы.) – Оның жиектерін саусағыңмен жүргіз. Саусағыңды дайында. Саусағыңмен солдан оңға карай жүргізесің, бұрышқа жетіп бұрыласың, саусақпен жоғарыдан төменге түсесің, бұрыласың, саусағың оннан солға карай жүреді, бұрышқа жетіп төменнен жоғарыға саусағыңды жүргізесің. (Әр баланың үстелінде белгілі бір түрдегі фигуралар жиынтығы бар.) – Біз саусағымызбен нені коршап жүргіздік? (Шаршы.) – Тіктөртбұрышты көрсетеді, атайды, бұл геометриялық фигура – тіктөртбұрыш. – Оның жиектерін саусағыңмен жүргіз. Саусағыңды дайында... – Тіктөртбұрыш пен шаршының не айырмашылығы бар?	**Математика негіздері** **Міндеті:** Шенбермен және тіктөртбұрышпен салыстыру арқылы сопақша пішінмен таныстыру **Мақсаты:** геометриялық фигуралардан модельдеу біліктілігін қалыптастыру . **Күтілетін нәтижелер: меңгереді:** пішіндерді атауды, сандықты безендіруді; **түсінеді:** шаршы мен тіктөртбұрыштың айырмашылығы, пішіні, өлшемі және түсі әртүрлі болуы мүмкіндігін; **қолданады:** қоршаған ортадан дөңгелек, шаршы, тіктөртбұрыш, үшбұрыш пішінді заттарды табуды, пішіндерді ажыратуды және олардың түсі мен өлшемін анықтауды **Топпен жұмыс** Санамақ арқылы балалар 4 топқа бөлінеді. Педагог балаларға белгілі бір түрдегі фигуралар жиынтығын(әртүрлі өлшем мен пішіндегі кесілген дөңгелектер, шаршылар, тіктөртбұрыштар, үшбұрыштар) таратады. Әрбір топқа бір пішіндегі фигуралар беріледі. Балалар пішіндер қандай	**Математика негіздері** **Міндеті:** Шенбермен және тіктөртбұрышпен салыстыру арқылы сопақша пішінмен таныстыру **Мақсаты** геометриялық фигуралардан модельдеу біліктілігін қалыптастыру **Күтілетін нәтижелер: меңгереді:** пішіндерді атауды, сандықты безендіруді; **түсінеді:** шаршы мен тіктөртбұрыштың айырмашылығы, пішіні, өлшемі және түсі әртүрлі болуы мүмкіндігін; **қолданады:** қоршаған ортадан дөңгелек, шаршы, тіктөртбұрыш, үшбұрыш пішінді заттарды табуды, пішіндерді ажыратуды және олардың түсі мен өлшемін анықтауды «Сәйкес қиықты тап» дидактикалық ойыны «Сипаттап табу» дидактикалық ойыны	**Қоршаған орта** **Міндеті:** өсімдік жапырақтары, сабақтарының қозғалуы, гүлдердің күн шыққанда жапырақтарының ашылуы және кешке жабылуы, тамырдың суды сорып, сабағы арқылы су өткізіп, басқа бөліктерін қоректендіруі **Мақсаты** Балалардың өсімдіктердің көбею тәсілдері, оның өсуіне кері әсер ететін белгілі бір жағдайлар, өсімдіктің өсу және дамуының негізгі кезеңдері туралы түсініктерін кеңейту. **Күтілетін нәтижелер:** **жасайды:** бөлме гүлдерінің түрлері мен құрылымын атайды; өсімдіктердің тұқыммен, баданамен, тамыр арқылы өсетінін айтады; өсімдіктердің дұрыс өсуіне кедергі келтіретін жағдайларды атап көрсетеді. **түсінеді:** өсімдіктердің дамып жетілу кезеңдерін түсінеді. **қолданады:** өсімдіктерді күтім жасаудың қарапайым жолдарын; тәжірибелік жұмыстар жүргізу қабілеттерін пайдаланады Балаларды өсімдіктердің көбею жолдары жайында қарапайым түсініктермен таныстырады (балана, түйнек, өркен). Балаларды тәжірибе жұмысына қатысуға шақырады: Гүлдің баданасын қалай егеміз? (Педагог көрсетіп береді). шұңқыр жасап, таяқшаны топыраққа тығамыз және айналдырамыз; бадананы (тұқым) қазылған шұңқырға орналастырамыз; төнірегіндегі топырақты басып, нығыздаймыз, бірақ оның сабағына катты жақындамаймыз

Сканировано с CamScanner

	ұйқысынан оянып, осе берді, осе берді... Міне, ол аздап өсті. Енді оның«жаялықтары» кішілік ете бастады. Гүл-балақай «жаялықтан» шыға бастады. Бірақ оны әлі гүл деуге болмайды. Ол әлі өскін. Су құйылып тұрған соң, күн нұрынан нәр алған өскін ыңғайып, көлемі үлкейді және ең алғашқы жапырағы пайда болды. Жапырақтары біртіндеп көбейе берді, көбейе берді. Енді, міне, ең алғашқы гүлдері де пайда болды. Бірер күнде қайталанбас сұлулыққа толы гүл ашылды. Біз оған сүйсініп қызықтай қараймыз. Гүлдің ашылуы – нағыз таңғажайып оқиға! Педагог балаларды тәжірибеалдық жұмысқа тарта отырып (әліппе-дәптердегі тапсырма) олардың тану үдерісіне деген қызығушылықтарын арттырады. Тәрбиеленушілерге гүлдердің баданасын, түйнегі, өскіні, тұқымын көрсетеді. Бұл не? Бұлардың өсімдіктерге не қажеті бар? деген сұрақтар қояды. Балалар үлкейткіш әйнектің көмегімен тұқымдар жынытығымен танысады. Олардың пішіні, түсі мен көлемі туралы әңгімелейді. Қайсысының салмағы ауыр екенін анықтау үшін оларды өлшейді.	Шаршыны тіктортбұрышпен беттестіреді. – Қарандар, бір қабырғалары бірдей, ал басқа екі қабырғалары әртүрлі. Тіктортбұрыштың қабырғалары шаршыға қарағанда ұзынырақ. – Балалар, тәрелкедегі шаршы мен тіктортбұрышты алып, алдарыңа қойындар. –Тіктортбұрыш пен шаршыны салыстырыңдар. Шаршыны тіктортбұрышпен беттестіріндер. – Тіктортбұрыш пен шаршының қабырғалары туралы не айтуға болады? (бір қабырғалары бірдей, ал тіктортбұрыштың екі қабырғалары шаршыға қарағанда ұзынырақ)	да бір белгі – үлкен – кіші, сондай-ақ түс бойынша болуы және болудің өз нұсқаларын ұсынуы тиіс. Дөңгелектер, шаршылар, тіктортбұрыштар, үшбұрыштарды топтан бөледі. Әр топта әртүрлі нұсқалар болуы мүмкін. Біреулер түстер бойынша орналастыруы мүмкін (мұндай 3 топ болады). Басқалары өлшемі бойынша бөледі (мұндай 2 топ болады). Одан кейін педагогтен балалар жұмыс істеген заттардың қалай аталатынын сұрайды. Педагог пішіндерді кезек-кезек атайды. Мысалы, шаршылар. Шаршысы бар балалар тұрып, басқа балаларға көрсетеді. 5-кестемен жұмыс істеу. Тапсырма: «Бұл неге ұқсайды?» – пішініне сәйкес заттарды табады.	Балалар топтағы кез келген затты, оның қандай геометриялық пішінге ұқсайтынын, түсін сипаттайды. Қалған балалар шешуін тауып, затты атайды.	сонан соң оған су құямыз. Балалар гүлдің баданасын егеді. Балалар жапырақтарды санап, есінде сақтайды. Жаңа жапырақ шығып, балана топырақка тамыр жая бастады деген сөз. Гүлге су құяды. Педагог балалардан бұршақтың не екенін сұрайды. Ол дән бе, тұқым ба? Тұқыммен тағы қандай дақылдарды егуге болады? (Қызанақ, қияр және т.б.) **Педагог тарапынан ұсынылған «Кімге/неге айналамыз?»** ойынына қатысады. Тұқым неге айналады? Жұлдызқұрт неге айналады? Жұмыртқа кімге айналады? Балапан кімге айналады? Үн не болады? Бала кім болады?
Үзіліс:					

Сканировано с CamScanner

Қимылды ойын: « Күн мен түн » Мақсаты: Балаларды ептілікке, жылдамдыққа, ажыратуға баулу. Ойын мазмұны: Балалар бірі « Күн», екіншісі « Түн» тобы болып екіге бөлінеді. Олардың бір-бірінен белек, өз үйлері болады. Тәрбиешінің көрсетуі бойынша екі команда да жаттығулар жасап тұрады. Тәрбиеші « Күн» деп белгі берген кезде, сол топтың балалары үйіне жеткізбей қуып жетулері керек. Қолға түскен балалар қуушылар қатарына қосылады. Сойтіп, ойын осылайша алма-кезек жүріп отырады. Көп бала ұстаған команда жеңіске жетеді.	Қимылды ойын:« Көгі-көк » Мақсаты: Шапшаңдыққа, ептілікке баулу. Ойын мазмұны: Тақпақ айтып, бір қызды « кемпір» етіп сайлайды. Қалғандары қаз болады. « Кемпір» шетке шығып тұрады, басқа ойыншылар қаздай тізіліп, бірінің соңынан бірі ұстап: Көк, көк, көгі көк, Көк, көк, көгі көк. Көк, көк, көгі көк,-деп қаздың жүрісіне еліктей ақырын оң мен солға шайқалып, « кемпірдің» қасына келеді. Бірінші келген балаға беріп: « Жоғалтпаңдар!»-деп тапсырады. Балалар айнала жүріп, қайталап қаздай тізіліп « кемпірге» келеді. « Кемпір» Әлгің қайда? Қалды сайда!-деп сұрайды. Балалар бәрі бірдей. Әлгің қайда?- Қалды сайда!-деп жауап береді. Олай болса сендердің бірінді алып қаламын, деп « кемпір» балаларға бас салады. Балалар тізбегін жазбай қаша жөнелуі керек. Қолға түскен біреуін « кемпір» қасына алып қала береді. Ойын барлық балаларды түгел ұстап болғанша қайта жалғаса береді.	Қимылды ойын: « Аққу-қаздар » Мақсаты: Балаларды шапшаңдыққа, ептілікке тәрбиелеу. Ойын мазмұны: Алаңның бір шетіне қаздар тұратын үй белгіленеді, қарсы шетіне бақташы тұрады. Үйдің бір жақ бүйірінде қасқыр тұратын үңгір болады. Алаңның қалған жері жайылым болады. Бақташы қаздарды жайылымға қуып шығады, олар жайылып жүреді. Бақташы: Қаздар, қаздар, қаңқылдап, Барасыңдар қай жаққа. Қаздар: Айна көлі жалтылдап, Жаткан жасыл аймаққа. Бақташы: Біздің жерге түсе кет, Түсіп сусын іше кет. Қаздар: Сіздің жерге түсеміз Түсіп сусын ішеміз. Бақташы: Болсын онда жол жайлы! Қаздар: Бізге ол жаққа болмайды, Жолды тосып тұр сұр қасқыр. Бақташы: Олай болса, қалаған,	Қимылды ойын: « Шарлармен алмасу » Мақсаты: Балаларды ептілікке, жылдамдыққа, ажыратуға баулу. Ойын мазмұны: Балалар орындықтарда дөңгеленіп отырады. Тәрбиеші қатар отырған екі балаға бір-бірден шар береді де ары қарай басқаларға ауыстырады (біреуі оңға, біреуі солға ұсынады). Шарлар бір-бірімен екі жақтан кездескенде балалар « Соқтығысты» деген сөзбен оларды соқтықтырады. Одан кейін балалар орындарынан тұрып, дөңгелекті айналып, қарсы жаққа барады, қалғандары орындықтарынан тұрып: « Жүгірдік, жүгірдік...,» деп дауыстайды. Балалар өз орындықтарына жүгіріп келіп: « Ол шарды басқа балаларға береді де ойын қайталанады. Бұл ойынды даладағы сазды алаңда өткізуге болады, онда балалар көк шөптің үстінде отырады	Қимылды ойын: « Кішкене өзен арқылы » Мақсаты: Балаларды қырағылыққа, байқампаздыққа үйрету,бірлікке,татулыққа тәрбиелеу Ойынның шарты: Ойынға бір топ (6-8 адамнан) бала тартылады. Алаңда бір-бірінен 1,5-2м қашықтықта екі сызық сызылады. Бұл өзен. Ойнаушылар сызықтың жанында-өзеннің жағасында тұрады. Олар өзеннен анық сызылған дөңгелектер арқылы аяғын суламай, тастан-таска секіріп өтуі керек. Дөңгелектердің арасының қашықтығы балалардың оларға бірінен-біріне секіре алатындай болуы керек. Өзеннен қатарынан 2-3 бала өтеді, ал қалғандары тәрбиешімен бірге оларды бақылап тұрады. Секіре алмай, аяғын сулап алғандары оны күнге кептіруге кетеді-орындыққа отырады. Кейін олар ойынға қайтып араласады, тәрбиеші оларды қалай болса да мақтап, жағанын екінші жағына өтуге көмектеседі.

Сканировано с CamScanner

		Жақтарына бар аман. Қаздар қанаттарын жайып, жайылым арқылы үйлеріне ұшады, ал қасқыр үңгіршек жүгіріп шығып, оларды ұстауға тырысады. Үсталған қаздар қасқырдың үңгіріне қарай жүреді. Бірнеше рет жүгірістен кейін қасқырдың ұстаған қаздарын санайды. Ойын 3–4 рет қайталанады.			
3 - ұйымдастырылған іс-әрекет					
	Қазақ тілі **Міндеті:** Өзінің бауырлары, туыстары, ағайындары салт-дәстүрлер туралы айтуға баулу **Мақсаты** -тақпақ, мақал-мәтел жаттау. Қазақ тіліндегі сөздер мен сөйлемдерді түсініп және күнделікті өмірде қолдана білуге үйрету **Тақпақ жаттау.** Педагог отбасы мүшелерін қайталап, тақпақты бірге қимылмен жасап, жаттауды ұсынады. Бір үйде біз нешеуміз? Кел, санайық екеуміз, Басбармақ – әкем, Балан үйрек – анам,	**Қазақ тілі** **Міндеті:** қазақ тіліне тән ә, ө, қ, ү, ұ, і, ғ, н, h дыбыстарын, осы дыбыстардан тұратын сөздерді дұрыс айтуға дағдыландыру **Мақсаты** Қазақ тіліндегі сөздер мен сөйлемдерді түсініп және күнделікті өмірде қолдана білуге үйрету. . Балаларға «Ғажайып алаң» ойынын ойнауға шақыру Балалар барабанды	**Сөйлеуді дамыту** **Міндеті:** - әңгімелесушіні мұқият тыңдап, сұрақтарды дұрыс қоюға және қойылған сұрақтарға қысқаша немесе толық жауап беруге баулу **Мақсаты** әңгіменің мазмұнын, мақал-мәтелдің мағынасын, алғашқы көмектің қажеттілігін түсіндіру **Күтілетін нәтиже:** **Жасайды:** әңгіме	**Көркем әдебиет** **Міндеті:** : айналасында болып жатқан оқиғаларға өзінің көзқарасын білдіруге құлшынысын дамыту, сөйлегенде мақал-мәтелдерді қолдануға баулу. **Мақсаты** әдеби шығармадағы қоғамдық өмір оқиғалары туралы түсінігін дамыту.	**Шығармашылық бейнелеу әрекеті** **Міндеті:** - ертегі желісі бойынша сурет салуға үйрету - Мүсіндеудің әртүрлі әдістерін қолдану: құрылымдық (жеке бөліктерден) және мүсіндік (негізгі бөліктерді тұтас кесектен жасау - Сюжеттік жапсыруда заттардың өлшеміне қарай арақатынасын, әртүрлі заттардың бөліктерінің пішінін, олардың құрылымын, пропорцияларын беру - Сюжеттік композициялар жасау, оларды сәнді бөлшектермен толықтыру, жеке және топпен бірлесіп жасау, онда

Сканировано с CamScanner

	Ортан терек – агам, Шылдыр шүмек – мен, Кішкентай бобек – сен. Бір үйде біз нешеуміз? Бір үйде біз бесеуміз. **Мақал-мәтілдерді жаттап ал.** Отан отбасынан басталады. Баланың бас ұстазы – ата-ана.	айналдыра отырып, ұпай жинайды, сұрақтарға жауап береді, тапсырмаларды орындайды. Бірінші тапсырма: Санамақты еске түсіру, отбасы мүшелерін атау. Атам, әжем, Әкем, шешем. Әпкем, сіңілім, Агам, інім және мен. Бір үйде біз нешеуміз? Кел, санайық екеуміз	мазмұнын бірін-бірі жалғастыру арқылы айтады; **Түсінеді:** әңгіменің мазмұнын, мақал-мәтелдің мағынасын, алғашқы көмектің қажеттілігін; **Қолданады:** дәрігердің айтқан ақыл кеңесін, даусты – даусыз дыбыстардыажыратады **Мақал-мәтелдерді қайталау.** 1.Анаға бала алтыннан да қымбат. 2.Жаны саудың – тәні сау. 3.Ата – балаға сынышы. 4.Ата – бәйтерек, Бала – жапырақ	**Күтілетін нәтижелер:** **Жасайды:** өлеңге қызығушылық танытады; **Түсінеді:** өлең мазмұнын түсінеді; **Қолданады:** өз ойын айтады, басқалардың пікірін тыңдайды – Біз қай республикада тұрамыз? – Қазақстан Республикасының астанасы қай қала? – Қазақстанның жері үлкен, табиғаты бай, көп ұлтты, егемен мемлекет. Еліміздің мақтана алатын мемлекеттік рәміздері бар. Ол – Туы, Елтаңбасы, Гимні. Біз – тәуелсіз елдің бақытты ұландарымыз. – Бүгін ақын Оразақын Асқардың «Тәуелсіз Қазақстан» атты өлеңімен танысамыз Педагог «Тәуелсіз Қазақстан» өлеңін мәнерлеп оқиды. Сөздік жұмыс: тәуелсіздік – еркіндік, теңдік, егемендік деген мағынаны білдіреді еркіндік – ешкімге тәуелді емес, еркін ел теңге – біздің ұлттық төл ақшамыз – Өлең қалай аталады? – Авторы кім? – Сендерге өлең ұнады ма? – Өлеңде не	міндеттерді келісіп атқару **Мақсаты:**- - ертегі желісі бойынша сурет салуға, мүсіндеуге,жапсырыуға,құрастырыуға үйрету **Топтық жұмыс**

Сканировано с CamScanner

				туралы айтылған? – Еліміздің қандай рәміздері бар? – «Тәуелсіздік» деген сөзді қалай түсінесің	

Үзіліс: . Секіруге арналған қозғалмалы ойын: «Сызықтан секіру»

Тіл дамытуға арналған жаттығулардың мақсаты: Балалардың дыбысты дұрыс айтуын түзету, тілін дамыту **1.Т: Күй сандықты ашайық** Б до- до- до Т: тілдерін біз бастайық Б: ре - ре - ре Т: бас дыбысты бастайық Б: ми - ми - ми Г Жайлап әнге салайық Б: до - до - до **2. Шалқып шығар сонда күй** Б: фа - фа - фа Т: Бәрі до - дан басталар Б: до- до -до Т: До -ны қоштар басқалар Б: До, ре, ми, фа, соль,ля , си, до 	 	**Секіруге арналған ойын: «Сызықтан секіру»** **Ойынның мақсаты:** Қос аяқтап секіру тәсілдерін үйрету. **Мазмұны:** Ойын алаңының бір шетінен түзу сызық сызылады. Сыныптағы оқушылар санау арқылы төрт командаға бөлініп, олардың біріншілері сол сызықтың үстінде тұрады. Осы сызықтан 4-5 қашықтықта бір-бірінен ара қашықтығы 40-50 см болатындай өзара параллель 8-10 сызық жүргізіледі. Мұғалімнің белгісі бойынша әр команданың бірінші тұрған ойыншысы бірінші сызыққа дейін жүгіріп келіп , аяқтарын біріктіріп ұстап, паралелль сызықтардан қос аяқтап секіріп өтеді де, қайтып келіп, тізбектің артына барып тұрады. Мұғалім секіріп өткен балалардың секіру әдістерін бағалап, басқа ойыншыларды көмекке шақырады. Бұдан соң келесі қатардағы төрт ойыншы секіріп өтеді. Ойын осылай барлық ойыншылар секіріп өткенше жалғасабереді. Ойынның соңында әр қатардағы қос аяқтап жақсы секіретін балалардың аты аталады. Ойынды бірнеше рет қайталап ойнатуға болады. **Ойынның ережесі** 1. Ойыншылардың тез секіргені емес, дұрыс секіргені бағаланады. 2. Секіру кезінде балалар арасындағы ара қашықтықтар сақталуы керек. 3. Оқулықта көрсетілген секіру техникасы орындалуға тиіс. Әдістемелік нұсқаулар. Ойынды 1-2 рет өткізгеннен кейін, сыныптағы қос аяқтап секіру техникасын жақсы меңгерген екі-үш баланың секіргенін басқа ойыншыларға көрсетіп , басқа ойыншылардан солар сияқты секіруді талап ету керек. Ойынның педагогикалық маңызы. Секіру жаттығулары бала аяқтарының бұлшық еттерінің ,қарын, арқа,бұлшық еттерінің жетілуіне ықпалын тигізеді. Қимыл-қозғалыс әдістерін көбейтіп, қимыл сапаларының үйлесімі артады. Бала өз күшіне сенуге үйренеді.

4 - ұйымдастырылған іс-әрекет

	Дене шынықтыру **Міндеті:** екі тізенің арасына қапшықты қысып алып, түзу	**Музыка** **Міндеті:** -Музыкалық шығармалардың жанрларын	**Дене шынықтыру** **Міндеті:** оң және сол аяқты алмастырып,	**Дене шынықтыру** **Міндеті:** бір аяқпен және қос аяқпен	**Музыка** **Міндеті:** -домбыра мен қобыз үнінің тембрлік ерекшеліктерімен, «күй»

Сканировано с CamScanner

				туралы айтылған? – Еліміздің қандай рәміздері бар? – «Тәуелсіздік» деген сөзді қалай түсінесін	

Үзіліс: . Секіруге арналған қозғалмалы ойын: «Сызықтан секіру»

Тіл дамытуға арналған жаттығулардың мақсаты: Балалардың дыбысты дұрыс айтуын түзету, тілін дамыту **1.Т: Күй сандықты ашайық** Б до- до- до Т: тілдерін біз бастайық Б: ре - ре - ре Т: бас дыбысты бастайық Б: ми - ми - ми Г Жайлап әнге салайық Б: до - до - до **2. Шалқып шығар сонда күй** Б: фа - фа - фа Т: Бәрі до - дан басталар Б: до- до -до Т: До -ны қоштар баскалар Б: До, ре, ми, фа, соль,ля , си, до 	 	**Секіруге арналған ойын: «Сызықтан секіру»** **Ойынның мақсаты:** Қос аяқтап секіру тәсілдерін үйрету. **Мазмұны:** Ойын алаңының бір шетінен түзу сызық сызылады. Сыныптағы оқушылар санау арқылы төрт командаға бөлініп, олардың бірінші лері сол сызықтың үстінде тұрады. Осы сызықтан 4-5 қашықтықта бір-бірінен ара қашықтығы 40-50 см болатындай өзара параллель 8-10 сызық жүргізіледі. Мұғалімнің белгісі бойынша әр команданың бірінші тұрған ойыншысы бірінші сызыққа дейін жүгіріп келіп , аяқтарын біріктіріп ұстап, параллель сызықтардан қос аяқтап секіріп өтеді де, қайтып келіп, тізбектің артына барып тұрады. Мұғалім секіріп өткен балалардың секіру әдістерін бағалап, басқа ойыншыларды көмекке шақырады. Бұдан соң келесі қатардағы төрт ойыншы секіріп өтеді. Ойын осылай барлық ойыншылар секіріп өткенше жалғасабереді. Ойынның соңында әр қатардағы қос аяқтап жақсы секіретін балалардың аты аталады. Ойынды бірнеше рет қайталап ойнатуға болады. **Ойынның ережесі** 1. Ойыншылардың тез секіргені емес, дұрыс секіргені бағаланады. 2. Секіру кезінде балалар арасындағы ара қашықтықтар сақталуы керек. 3. Оқулықта көрсетілген секіру техникасы орындалуға тиіс. Әдістемелік нұсқаулар. Ойынды 1-2 рет өткізгеннен кейін, сыныптағы қос аяқтап секіру техникасын жақсы меңгерген екі-үш баланың секіргенін басқа ойыншыларға көрсетіп , басқа ойыншылардан солар сияқты секіруді талап ету керек. Ойынның педагогикалық маңызы. Секіру жаттығулары бала аяқтарының бұлшық еттерінің ,қарын, арқа,бұлшық еттерінің жетілуіне ықпалын тигізеді. Қимыл-қозғалыс әдістерін көбейтіп, қимыл сапаларының үйлесімі артады. Бала өз күшіне сенуге үйренеді.

4 - ұйымдастырылған іс-әрекет

	Дене шынықтыру **Міндеті:** екі тізенің арасына қапшықты қысып алып, түзу	**Музыка** **Міндеті:** -Музыкалық шығармалардың жанрларын	**Дене шынықтыру** **Міндеті:** оң және сол аяқты алмастырып,	**Дене шынықтыру** **Міндеті:** бір аяқпен және қос аяқпен	**Музыка** **Міндеті:** -домбыра мен қобыз үнінің тембрлік ерекшеліктерімен, «күй»

Сканировано с CamScanner

	бағыта (арақашықтығы 6 метр) екі екпін соғу Мақсаты: екі екпін арасын қашықты қысып алып, түз бағыта жүру екі екпін арасын қашықты қысып алып, түз бағыта (арақашықтығы 6 метр) екі екпін соғу	жаттығу (ой, күй, марш, би) үйрету Мақсаты: Музыкалық шығарма атын анықтап білуге, оның мазмұны мен сипаты туралы пікірін айту Музыка тыңдау: «Түсіп сз» (Т. Хамзин) Ән айту: «Жомарт сәбі» (Ж. Бүсіпбаев) «Аспан» (А. Досжанбет) Музыкалық-ритмикалық қимылдар: «Жаз, Жаз жаз» (ұлтшыл) «Көңілді балдар» дене жаттығуы (шығарған Т. Ломова) Би: «Қара би» би («Бөбек үйренейік» жинағынан) «Асалық би» (қазақ) («Бөбек үйренейік» жинағынан) Ойындар, тренингтер: «Бітпелерді орналастыр» («Дидактикалық ойындар» жинағынан) Музыкалық асатаяқ ойнау: «Ылғалы» к.т.а. (ред. Б. Дилеков)	заттарды ретімен соғу Мақсаты: арақашықтығы 7[illegible] см заттарды ретімен ой және оң екпін кезекпен соғу Арақашықтығы 7[illegible] см заттарды ретімен ой және оң екпін кезекпен соғуді жетілдіру. (3 рет) Қимыл-қозғалыс ойын: «Ешкі тұрып қалды». (4 рет) Ұстаушы бала тақтаға. Қалған балалар бөшкені 30 см заттарды үстінде тұрады. Балалар сөзіне түсіп, әр ішінде жүгіріп жүреді. Психолог: «Ешкі» деген бұйрықты бойынша ұрыпқарып жүгіреді. Ұстаушы бала сөзіне ұрыпқарып тыңдап алмаған балаларды ұстайды. Ұстаған балалар бір шеше отырады	құсқаша құсқаша соғу Мақсаты:) Бір құсқаша оянды құсқаша бір және ой екпін соғуларын жетілдіру «Ұлпалар: бір құсқаша оянды құсқаша бір және ой екпін соғуларын жетілдіру. Ұрпақ: ұлпалардың ұшымен жерге сөзіңіз жерді табыңыз тілек бастайды. (3 рет)	жаттығу, тыныштау. Мақсаты: Музыкалық шығарма атын анықтап білуге, оның мазмұны мен сипаты туралы пікірін айту Музыка тыңдау: «Түсіп сз» (Т. Хамзин) Ән айту: «Жомарт сәбі» (Ж. Бүсіпбаев) «Аспан» (А. Досжанбет) Музыкалық-ритмикалық қимылдар: «Жаз, Жаз жаз» (ұлтшыл) «Көңілді балдар» дене жаттығуы (шығарған Т. Ломова) Би: «Қара би» би («Бөбек үйренейік» жинағынан) «Асалық би» (қазақ) («Бөбек үйренейік» жинағынан) Ойындар, тренингтер: «Бітпелерді орналастыр» («Дидактикалық ойындар» жинағынан) Музыкалық асатаяқ ойнау: «Ылғалы» к.т.а. (ред. Б. Дилеков)
Серуенге дайындық	Қимылды ретімен сөзін дұрыс қолыңа үйрету.	Қимылды ретімен сөзін дұрыс қолыңа үйрету.	Қимылды ретімен сөзін дұрыс қолыңа үйрету.	Қимылды ретімен сөзін дұрыс қолыңа үйрету.	Қимылды ретімен сөзін дұрыс қолыңа үйрету.

Сканировано с CamScanner

Серуен	Күзгі желді бақылау Мақсаты: балаларды табиғат құбылыстары,желдің соғуын,желдің бағытын,жылдамдығын бақылауға ажырата білуге үйрету. Тәрбиеші балалармен қай жақтан жел соғып тұрғанын бақылайды. Күндіз аспанда қалықтап бара жатқан бұлттарды бақылау. Жапырақтардың желден сыбдырлағаны тыңдау. Қағаздан жасаған таспа(лента), неге сыбдырлайды? (соққан желден қозғалып сылдырлайды) . Жерге түскен жапырақтарды, жоғары қарай лақтырып бақылау. Балалармен желді күні бұлттардың қозғалысын бақылауға болады Желдің қатты соғуын анықтау үшін олармен ойын ойнатамыз айналма (вертушка), желбіреуішпен. Көркем сөз: - Бұлт-ау көктен тонесің, Қайдан көшіп келесің, - Мухит үрлесе, желемін! Жел үрлесе желемін! Қимыл – қозғалыс ойын «Ұшақтар». Мақсаты : әр –түрлі бағытта жүгіріп жүруге үйрету, бір – бірін қағып соқпай жүруге үйрету. Белгі бойынша жүріп тоқтауға жаттықтыру. Алаңдағы еңбек . Екі топқан бөлініп ұшқан жапырақтарды шелек жинау.	Гүлзарларды бақылау Мақсаты: Гүлдер туралы білімдерін бекіту, гүлдерді ажырата білуге. Олардың өсетіні, қурайтыны туралы түсінік қалыптастыру . Бақылау Күн жылы болып, күн сәулесі көп жылуын шашып және су құйылып тұрғанда гүлзарларда өсімдіктер жақсы өсіп, гүлдейді. Күзде күн суып, күн қысқарып, жер дымқыл тартып, бірақ жылу аз болып гүлдер солып, олардың орнына ұрықтар пайда болады, ол ұрықтардан көктемде жаңа өсімдік шығады. Тақпақ: Гүл өсірем үйде Су құямын күнде Гүл күткенді біледі Бойын сылап сүйеді Күнде гүлін ашады Жұпарын маған шашады Ө.Тұрманжанов Қимыл – қозғалыс ойын «Мысық пен торғайлар». Мақсаты: жүруге, жүгіруге, шапшаңдыққа үйрету, Еңбек алаңында жұмыс істеу : Гүл ұрықтарын сірінке қорапшасына жинау.	Күзгі жәндіктерді бақылау Мақсаты: күздегі жәндіктердің жүріс-тұрыстарын жүйелі түрде бақылауды қалыптастыру. Бақылау: шөп үстінде секіріп жүрген шегіртке қайда кетті? Қанқыз неге көрінбейді Неге қоңыздар мен көбелектер көрінбейді? (олар тығылып қалды). Кімнен немесе неден тығылып қалды? (оларға суық болды) Олар қайда тығылды? (ағаштардың діңгектер жырығына, үйлердің тесіктеріне) Онда олар не істейді? (ұйықтайды). Жәндіктер тығылған жерлерді табу және олар қыстың қатты суығында өліп қалмас үшін не істеуге болады? (ағаштың қабығына, түскен жапырақтарды астынан). Жерден құрғақ жапырақтарды жинап және оны себу. Көркем сөз: «Көбелек» Көбелек –ау, көбелек! Әдемісің керемет Гүлге келіп қона гой Өзің де гүл бола гой. Қозғалмалы ойын: «Инеліктің әні» Мақсаты: сөздерді байланыстыра сөйлеуге, ырғақты, қимыл-қозғалыс үйлесімділігін жетілдіру. Еңбек алаңында жұмыс істе	Маусымдық өзгерістерді бақылау Мақсаты: маусымдық өзгерістер туралы білімдерін бекіту. Жазда күн ыстық, ал күзде таңертең күн салқын болып, түсте ыстық болады. Адамдар қысқа дайындалады. Құстар жылы жаққа ұшады. Тақпақ: Күзде жауын. Бұлт. Тұман Сары жапырақ жауады. Сары күйін үйтқыған Сапырады ауаны Таптаймалы табанға Судыр- судыр жапырақ Өрттей сары боянта Малынғандай атырап. М. Әлімбаев Қозғалмалы ойын: «Ұшақтар». Мақсаты: Шапшаңдыққа, достыққа тәрбиелеу. Алаңдағы еңбек: құстарға жемсалғыш жасау.	**Жаңбырды бақылау** Мақсаты: Тірі және өлі табиғат арасындағы өзгерістерді бақылауды жалғастыру. Жазда жаңбыр қатты жауады бірақ қысқа және жылы болады. Ал күзде жаңбыр жиі жауып, суық боп келеді. Бұл кезде адамдар қолшатырдың астында тығылса, құстар ұяларына, ағаштың жапырағының астына жасырынады. Жаңбырлы күнді терезеден бақылау. Жаңбырдың терезені тарсылдатқанын тыңдап, тамшылардың терезе келіп түсіп аққанын тамашалау. Жолдарда қандай шалшық сулар пайда болғанын көру. Бүгін ауа-райы қандай? (Жаңбырлы, күн бұлыңғыр). Жаңбыр жиі жауып, күн суып, сіркіреп, жерде шалшық сулар пайда болды. Жаңбырлы күнде жерді бақылау: ол қап қара, жабысқақ, сулы. Адамдардың киімдеріне көңіл бөлейік: (жауын өткізбейтін плащ, резеңке етік, қолдарына қол шатыр ұстаған) . Адамдар неге осылай киінген? Тақпақ Жаңбыр, жаңбыр, жауа бер! Сенен бақша, бауөнер Жадырасын тұған жер Күміс моншақтама бер Қозғалмалы ойын: «Сақыр теке қоңырауымен» Мақсаты: балалардың көңіл күйін көтеру. Алаңдағы еңбек: құстарға жемсалғыш жасау.
Балалармен жеке жұмыс	**Тыныс алу жаттығулары "Түлкіні тап" ойыны.** Мақсат-міндеттер: тыныс алу жолдарын ретке келтіру және қалыптастыру. Бірінің артынан бірің ақырын жүріп отырып, асықпай іздейміз, түлкіні тауып	Баламен еркін таңдалған, кез келген ертегінің кейіпкерлері, мазмұны жайлы әңгімелесу.	**"Шеберхана" үстел үсті ойыны.** Балалар "шеберхана" сюжетті-рөлдік ойынын ұйымдастырып, етік түрлерін жасап көрсетеді.	**Дидактикалық ойын.** **«Қасқырдан құтқар».** Мақсат-міндеттер: тіл байлықтарын арттыру,	**«Түрлі-түсті гүл шоғы».** Мақсат-міндеттер. Балалардың эмоциналды көңіл-күйін көтеру. - Балалар біз, орман алаңымен келеміз деп елестетіңдер. Күн ашық, құстар сайрап жүр, самал жел соғып тұр.

Сканировано с CamScanner

	алған балалар қолдарыңды жоғары көтересіңдер! Педагог балаларды осылай ынталандырып, ойын түрінде тыныс алу жаттығуларын өзімен бірге орындатады. (дене шынықтыру)		Педагог дайын етік түрлерін және ою түрлерін таратады. (сөйлеуді дамыту,)	есте сақтау қабілеттерін жетілдіру. Балалардың назарын үстел үстіндегі ойыншықтарға (үй жануарлары мен қасқырдың нақпішіндеріне) аударады. Әр үй жануарын қасқырдан құтқару үшін ол туралы өлең, жұмбақ, жаңылтпаш айту керектігін түсіндіреді. (көркем әдебиет)	Өсімдіктердің хош иісін байқадыңдар ма? Біз орманда сауғаттамыз, мұнда түрлі-түсті гүлдер бар, ақ, қызыл, көк, сары т.б.. Гүлдерді жұлуға болмайды. Олар біз секілді өмір сүреді. Енді, сіздерге ұнаған гүлді таңдаңыз. Оның түсін, көлемін байқаңыз, естеріне сақтаңыздар. Енді бізге кейін оралу
Балалар ды үйге қайтару	Ата –аналарға кеңес Егер Сіздің балаңыз көпшіл, өз-жақындарыңыз бен бірге бөтен адамдарды жатырқамаса, ойын кезінде өздігімен ойнай білсе, мінезі ашық, өз құрдастарымен мейірімді болса мектепке келген күннен бастап – ақ үйреніп кететіне сенініз.	Ата –аналарға кеңес Егер Сіздің балаңыз көпшіл, өз-жақындарыңыз бен бірге бөтен адамдарды жатырқамаса, ойын кезінде өздігімен ойнай білсе, мінезі ашық, өз құрдастарымен мейірімді болса мектепке келген күннен бастап – ақ үйреніп кететіне сенініз .	Ата –аналарға кеңес - үйдегі жағдайда баланың өзіне - өзі қызмет етудің алғы шарттарына үйрете беріңіз: жуыну, қолын сүрту, шешіну, өз бетімен тамақтану, тамақ ішкенде қасықты пайдалану, горшокка сұрану. Киімдері міндетті түрде өзіне ыңғайлы болуы шарт: шалбар не болмаса шорты замоксыз, белдеушесіз.	Ата –аналарға кеңес Егер Сіздің балаңыз көпшіл, өз-жақындарыңыз бен бірге бөтен адамдарды жатырқамаса, ойын кезінде өздігімен ойнай білсе, мінезі ашық, өз құрдастарымен мейірімді болса мектепке келген күннен бастап – ақ үйреніп кететіне сенініз.	Ата –аналарға кеңес - баламен жалғыды эмоционалдық жағдайлар жасау қажет, ол көбіне ата – ана жалғыз болуы қажет, мектеп туралы, оның өзіне керектігін түсіндіріп балаңызды сүйіп, аймалап, және оған өз мейірімділіді көрсетіңіз. Балаңыздың көзінше мектеп туралы өзіңізді толғандыратын мәселені айтудан аулақ болыңыз.

Тексерілді: А. Т. Маибекова

Сканировано с CamScanner

Тәрбиелеу-білім беру процесінің циклограммасы

Білім беру ұйымы Нұра ЖББ мектебі
Мектепалды 0 сыныбы
Балалардың жасы 5 жас
Жоспардың құрылу кезеңі IV-апта 27 - 30 қараша ,1 желтоқсан 2023-2024 оқу жылы

Күн тәртібі	Дүйсенбі	Сейсенбі	Сәрсенбі	Бейсенбі	Жұма 01.12
Балаларды қабылдау	Мұғалімнің балалармен қарым-қатынасы: отбасы туралы жеке әңгімелесу, қарым-қатынас және көтеріңкі көңіл-күй орнатуға ойындар ұйымдастыру. Жағымды жағдай орнату				
	Балаларды қабылдау Қалай демалғандарын сұрау.Тазалықтарын тексеру. Еңбек тапсырмасы:Ойыншықтарды жуу,сөреге жинау	Ойын: «Гажайып қоржын» атты ойын ойнаймыз. Ойынның шарты бойынша көздеріңді жұмып қоржыннан кез - келген ойыншықты аласыңдар. Алған ойыншықтарының атын, неден жасалғанын, түсін, қатты, жұмсақ екенін айтып, жақсы мейірімді тілек білдіресіңдер. Еңбек тапсырмасы:Гүлдерге су құю,түбін қопсыту	Ойыншықтар күтімі жайлы әңгімелесу,жұмбақтар шешу Еңбек тапсырмасы:балықтардың суын тазалау, жем беру. «Қандай ойыншық жоқ» Мақсаты: Есте сақтау қабілетін дамыту	«Ойыншықтар бізге ренжімеу үшін не істеуіміз керек?» Ойын. Шарты:Балалар оларды лақтырмаймыз сындырмаймыз, жуамыз. Біздің топта ойыншықтардың өз орны бар. Біз ойнап болғаннан кейін, оларды жинап орнына апарамыз. Олар бізге ренжімейді. Еңбек тапсырмасы: Қуыршақтардың киімдерін жуу	Фотосуреттер қарастыру «Менің ойыншықтарым» Фотосуретте бейнеленген ойыншықтарды атап беру Еңбек тапсырмасы: Топты жинастыру,сөрелердің шаңдарын сүрту
Ата-аналармен әңгімелесу, кеңес беру	Ата-аналармен әңгіме: Балалардың тазалығы жөнінде кеңес беру	Ата-аналармен әңгіме:Ата-аналарға балаларын ертеңгілік жаттығуға үлгертіп алып келулерін ескерту.	Ата-аналармен әңгіме: Балалардың жетістік пен дәрежесі үшін емес, сол қалпында сөзсіз қабылдап жақсы көретініңізді сездіріңіз.	Ата-аналармен әңгіме: Ата-аналарға балаларды тамақтарын тауысып жеуге үйретулерін ескерту.	Ата –аналармен әңгіме: «Дұрыс тамақтануға баулу»
Балалардың дербес әрекеті (баяу қимылды ойындар, үстел үсті ойындары, бейнелеу әрекеті, кітаптар қарау және тағы басқа әрекеттер)	«Ойыншықты тап» Мақсаты: Кеңістікті бағдарлай білуге үйрету.	"Ойыншықтар дүкенінде" Мақсаты: Дүкенде өзін дұрыс ұстай білуге тәрбиелеу.	«Аурухана» Мақсаты: Өзіктерінен рөл дерді бөле білуге үйрету. Қызығушылықтарын арттыру. Бір-біріне деген қамқорлыққа тәрбиелеу.	Паравоз» Мақсаты: Балалардың бірінің артына бірі тіркеліп тұрып паравоз сияқты жүруге, өлең жолдарын қайталап айтуға үйрету.	Допты қуып жет Ойын мақсаты: балаларды шыдамды,сабырлы қалыпта берілген белгіні тыңдауға,тез жүгірулі,түсетерінің көлемін ажырата білуге баулу.

Сканировано с CamScanner

Ұйымдастырылған іс-әрекетке дайындық	«Қыршақ қонаққа дайындалуда» Ойынның мақсаты: ұзын-қыска, жуан-жіңішке, ұзындығы бірдей деген өлшемдерді салыстыруға жаттықтыру.	«Ойыншықтар» деген сөзге сөйлем құрастыру. Ойыншықтар сөзіне дыбыстық талдау жасау.	«Ойыншықтар айтысы»әңгімесін оқу. Сұрақ-жауап	«Не жоқ?» ойынын ойнайық. Ойын ұйымдастыру, балалардың есте сақтау қабілеттерін дамыту.	«Дидактикалық тапсырма» « Кім жылдам» сурет құрастыру./машина, доп, қыршақты киіндіру/
Білім беру ұйымының кестесі бойынша ұйымдастырылған іс-әрекет	**1 - ұйымдастырылған іс-әрекет**				
	Сөйлеуді дамыту Міндеті: табиғат құбылыстарын сипаттауда заттар мен нысандардың ерекшеліктерін білдіретін сөздерді дұрыс таңдау Мақсаты Дыбыстарды дұрыс айтып, қандай дыбыс екенін анықтай білу қабілеттерін дамыту. **«Қыска дайындық» әңгімесімен таныс** Мақал-мәтел: 1.Еңбек етсең ерінбей, Тоқты қарның тіленбей. 2.Еңбек түбі – береке, Көптің түбі – мереке. 3.Бейнетсіз рақат жоқ	**Сауат ашу негіздері** Міндеті: Буындардан сөздер құрастыруға (ауызша) үйрету Мақсаты: буындардан сөз құрауға үйрету. **Күтілетін нәтиже:** **Жасайды:** жұмбақтарды шешеді, сөздерді буынға бөледі. Буындардан сөз құрайды. **Түсінеді:** бір буында бір дауысты дыбыс болатынын. **Қолданады:** сөздерді буынға бөлу **Балалар, «Болады, болмайды» дидактикалық ойынын ойнаймыз.** Мен сендерге өлең жолдарын оқимын. Мен өлеңдегі сөйлемді бастаймын, ал сендер «болады» немесе «болмайды» деп сөйлемді аяқтайсыңдар. Күйші болуға ... (болады), Биші болуға ... (болады), Ерке болуға ... (болмайды). Серке болуға ... (болмайды), Пысық болуға ... (болады). Кішік болуға ... (болады), Әкім болуға ... (болады). Ақын болуға ... (болады), Маман болуға ... (болады). Жаман болуға ... (болмайды), Айтпақшы, Жаман болуға ... (болмайды). (Қадыр	**Сауат ашу негіздері** Міндеті: Буындардан сөздер құрастыруға (ауызша) үйрету Мақсаты: буындардан сөз құрауға үйрету **Күтілетін нәтиже:** **Жасайды:** жұмбақтарды шешеді, сөздерді буынға бөледі. Буындардан сөз құрайды. **Түсінеді:** бір буында бір дауысты дыбыс болатынын. Қолданады: сөздерді буынға бөлу **«Жоғалған буын» дидактикалық ойыны** **Шарты** : педагог бір буынды айтады, балалар жалғастырып, кезегі буынды табады. Бір буынан бірнеше сөз құраса болады. те -(геш), те -(рек), те -(мір), те -(сік), те -(тік). ор -(та), ор -(ман), ор -(ак). ор -(мек), ор -(кеш), ор -(ле), ор -(мек-ші)	**Сауат ашу негіздері** Міндеті: Буындардан сөздер құрастыруға (ауызша) үйрету Мақсаты: буындардан сөз құрауға үйрету **Күтілетін нәтиже:** **Жасайды:** жұмбақтарды шешеді, сөздерді буынға бөледі. Буындардан сөз құрайды. **Түсінеді:** бір буында бір дауысты дыбыс болатынын. Қолданады: сөздерді буынға бөлу **«Буынды қос» дидактикалық ойыны** – Балалар шеңберге тұрайық. Мен буынды айтып, бір балаға допты лақтырамын, бала допты ұстап алып, буынды қосып, сөзді жалғастырады. Мысалы:(ас+паз, кі+тап, ба+лық, ба+ла). Ойынды өзгертуге болады	**Көркем әдебиет** Міндеті: айналасында болып жатқан оқиғаларға өзінің көзқарасын білдіруге қызығушылығын дамыту, сөйлегенде мақал-мәтелдерді қолдануға баулу Мақсаты : сюжеттік бірізділікті сақтап, көңіл күймен, қисынды мазмұндауға дағдыландыру . **Күтілетін нәтижелер:** **Жасайды:** әңгіменің мазмұнын эмоциямен қабылдай алады; **Түсінеді:** әңгіменің мазмұнын түсінеді; **Қолданады:** әңгімені өз ойымен мазмұндап береді **Дидактикалық ойын: «Кім жылдам». Ойын шарты:** Мақалдың басын педагог айтады, балалар жалғастырады. – Тұған жерге туынды ... (тік). – Батыр туса ел ырысы, жанбыр жауса ... (жер ырысы). Дәптермен жұмыс: 1. Біздің Отанымыз қалай аталады? Картадан Нұр-Сұлтан, Алматы қалаларын көрсет. Тәуелсіздік күні қашан тойланады? Сен тұратын жерде оны қалай өткізеді? 2. Қазақстан Республикасының Мемлекеттік Туын белгіле. 3. Суретті аяқтап,

Сканировано с CamScanner

		Мырза Әли) – Жарайсыңдар, балалар, сендер менің болатынын, менің болмайтынын жақсы біледі екенсіндер. «Буынға бөл» дидактикалық жаттығуы Балалар сөздерді буынға бөледі, неше буын бар екенін айтады. Буынға бөлуге болатын сөздер: күй-ші, би-ші, ты-сық, ві-ші, э-кім, а-кын, мэ-ман			сал. Бөл. 4. Мақалдың мағынасын түсінін ал. Елемен елдің екеуі бөлек. Педагог мақалдың мағынасын түсіндіреді. Біздің еліміз ешкімге тәуелді емес, өз Туы, Гимні, Елтаңбасы бар, дербес мемлекет. Сондықтан екеуі бөлек

Үзіліс : Кеңістіктікті бағдарлау дағдысын қалыптастыру ойындары

Артикуляциялық тіл жаттығулары **Тілге арналған:** Суретті тіл ұстарту Ша – ша – ша Айшаның шанасы тама (ша) Са – са – са Қасқыр соқты Мү (са) Ол – ол – ол Ағашта лимон м(ол) Ра – ра – ра Дүкеннен нан алды Са (ра) Із – із – із Тамаққа қосты сәб(із) Жу – жу – жу Ыдысты тазалап (жу) **«Ат шауып келеді»** **«Ат шауып келеді»** – аузды кең ашып тілді таңдайға жалсыру – айыру немесе таңдай қағу. Аталған жаттығулардан тек әрдыбысқа керекті жаттығулар алынады **«Грибок» «Саңырауқұлақ»** **«Саңырауқұлақ»** -аузды кең ашып, тілді таңдайға жалсыра ұстап тұрып төменгі жақты басып аузды кең ашып ұстау.	**Кеңістіктікті бағдарлау дағдысын қалыптастыру ойын: «Мен қайда отырамын...»** **Мақсаты:** кеңістікті бағдарлауға дағдыландыру **Қажетті заттар:** жұп суреттер, не балалардың жеке заттары **Ойын барысы:** аталмыш ойынды ұйымдастырылған оқу қызметінің алдында балаларды отырғызу үшін де пайдалануға болады. Барлық бала ортаға шығады. Үстел үстінде суреттер топтамасы жатады. Педагог әр балаға қай жерге отыру керектігі жөнінде нұсқау береді. Бала болса қолындағы суретпен салыстыра отырып, нұсқаудың дұрыстығын тексереді. Мысалы, Айгүл, есік алдындағы, терезенің сол жағындағы үстелге келіп, оң жағына отыр. Марат, педагог үстелі мен шкаф ортасында тұрған үстелге келіп, сол жағына отыр, т.с.с.	**Кеңістіктікті бағдарлау дағдысын қалыптастыру ойын: «Кеме»** **Мақсаты:** кеңістікті бағдарлауға дағдыландыру **Қажетті заттар:** орындықтар, жануарлар суреттері, ойыншық жануарлар. **Ойын барысы:** бөлменің бір жағына 3-4 қатарға үш-үштен бір-бірінен бірдей қашықтықта орындықтар орналастырылады. Орындықтар теңізгі «аралдар». Ал әр бала кезекпен кезек «кеме» болады. Әр «аралда» түрлі суреттер жасырылған (ойыншық жануар не түрлі жануарлардың суреттері). Кеме болған бала қай жануарға баратынын айтады. Педагог болса ол жануардың қай аралда жасырынып тұрғаны жөнінде бағдар береді. Бала болса педагог бағдарлаған «аралды» тауып, педагогтың жауабының дұрыстығына көз жеткізуі керек. **1 нұсқа:** педагог тапсырманы ретімен береді. Берілген нұсқау барысында баланың тұрған нүктесі ескеріледі. Мысалы: алдағы екі аралдан жүріп өт, енді солға бұрылып, тағы бір аралдан өт, оңға бұрылып тағы бір аралдан өт те, аталған жануарыңды ізде. **2 нұсқа:** педагог қажет «аралдың» орнын өзге аралдармен салыстай отырып айтады. Мысалы, бұл «арал» көк түсті, ол сол жақта орналасқан, оның алдында ақ түсті «арал» бар. **3 нұсқа:** педагог балаға «аралдың» орналасқан жерінің сызбасын бере отырып, сызба бойынша балаға қажетті «аралды» көрсетеді. Бала өзіне қажетті «аралды» сызбаға қарай отырып дұрыс

Сканировано с CamScanner

					табуы кажет. Мысалы, сызбада (3х3) кажетті «орал» оң жақта, жоғарыда орналасқан, т.с.с.
2 - ұйымдастырылған іс-әрекет					
	Қоршаған орта **Міндеті:** –белгілі бір жұмыс түрін орындау үшін олардың жабдықталуын түсіну, ұялы телефон, смартфон, компьютер, планшет, теледидардың қолданылуын білу, оларды қолдануда қауіпсіздікті сақтау **Мақсаты** тұрмыстық техникалардың түрі және оның қажеттілігін түсіндіру. **Күтілетін нәтиже:** • тұрмыстық техниканы дұрыс пайдалануға, үлкендердің көмегінсіз электр тоғына қосуға болмейтындығы туралы тапсырмаларды орындай/жасайды; • тұрмыста қолданылатын заттарды қазір пайдалану керектігін; олардың атқаратын қызметін түсінеді; • өмір қауіпсіздігі ережелерін қолданады. **Ойын: «Жалғастыр».** – Айжанның анасы демалыс күні үйдің ішін жинастырмақшы болды. Айжан анасына көмектесіп жүрді. Анасы оған кішкене ыдыска су құйып берді, қолына шүберек ұстатты. Айжан ... (шүберекпен шаң сүртті). Балаларға Айжанның одан әрі іс-әрекетін өздері айтуды ұсынады. – Анасы шаңсорғышты алып шықты. Айжан шаңсорғышты өзі іске қосқысы болды. Оған анасы	**Математика негіздері** **Міндеті:** –Геометриялық фигуралар (дөңгелек, сопақша),оларды ажырата білуге жаттықтыру **Мақсаты** : сопақша геометриялық фигура туралы ұғым қалыптастыру. **Күтілетін нәтижелер:** **меңгереді:** фигуралардың атауларын атайды: дөңгелек, сопақша; геометриялық пішіндерден ою-өрнек құрастырады; **түсінеді:** дөңгелек және сопақша арасындағы айырмашылықты; **қолданады:** заттар мен фигураларды үш белгісі бойынша салыстырады: түсі, пішіні, өлшемі **Тақтаға карандар-бұл сопақша. Бәріміз қайталаймыз – сопақша.** Педагог өлең оқиды. Мен сопақпын, мен сопақ Ұзартылған домалақ . Соным жоқ, басым жоқ Енді бірде жалпақ. Мен жұмыртқамын Мен айнамын Мен, міне, осындай пішінмін. Мен қоңыз, мен картоп Аяқпенен топ - топ - топ. Сопақшаның қасиетін білу үшін тәжірибе	**Математика негіздері** **Міндеті:** Геометриялық фигуралар (дөңгелек, сопақша),оларды ажырата білуге жаттықтыру **Мақсаты:** сопақша геометриялық фигура туралы ұғым қалыптастыру **Күтілетін нәтижелер:** **меңгереді:** фигуралардың атауларын атайды: дөңгелек, сопақша; геометриялық пішіндерден ою-өрнек құрастырады; **түсінеді:** дөңгелек және сопақша арасындағы айырмашылықты; **қолданады:** заттар мен фигураларды үш белгісі бойынша салыстырады: түсі, пішіні, өлшемі **Топпен жұмыс** Педагог балаларға фигуралар жинатын – шеңберлерді, сопақшаларды, шаршыларды, тіктөртбұрыштарды таратады және өздерінің «моншақтарын» немесе өрнектерін жасауды ұсынады. Содан кейін, педагог өлшемі жақын шеңбер мен шаршыны, сопақша мен тіктөртбұрышты салыстыруды ұсынады. Балалар топпен жұмыс жасайды, фигуралардан өрнектер жасайды 1-тапсырманы орындайды. Пішіндердің үстінен	**Математика негіздері** **Міндеті:** Геометриялық фигуралар (дөңгелек, сопақша),оларды ажырата білуге жаттықтыру **Мақсаты** сопақша геометриялық фигура туралы ұғым қалыптастыру **Күтілетін нәтижелер:** **меңгереді:** фигуралардың атауларын атайды: дөңгелек, сопақша; геометриялық пішіндерден ою-өрнек құрастырады; **түсінеді:** дөңгелек және сопақша арасындағы айырмашылықты; **қолданады:** заттар мен фигураларды үш белгісі бойынша салыстырады: түсі, пішіні, өлшемі **«Көліктерді гаражға кіргізу» дидактикалық ойыны.** Балаларға геометриялық фигуралар таратылады. Балаларға ойын ережелері түсіндіріледі. Өздерінді машинемін деп елестетіндер, ал геометриялық пішіндер – «мәшинелердің нөмірлері», «гараждар» – белгілер – геометриялық фигуралар бейнеленген орындықтар. Белгі бойынша «мәшинелер» топ бойынша жүріп өтіп, гаражға «кіреді». «Мәшинедегі» гометриялық фигура «гараждағы» фигурамен бірдей болуы тиіс. Орындықтардың	**Қоршаған орта** **Міндеті:** Өсімдіктерге қажеттіліктеріне сәйкес күтім жасау әдістерін білу: оларды суару, түбін қопсыту, жапырақтын шаңын сүрту **Мақсаты** - Өсімдіктердің тірі ағза екенін және осу үшін барлық тіршілік иесі секілді оларға да белгілі бір қолайлы жағдайлар қажеттігі туралы түсінік қалыптастыру. Өсімдіктердің адам өмірі үшін маңыздылығы туралы түсінікті бекіту **Күтілетін нәтижелер:** **жасайды:** өсімдіктердің өсуіне қажетті жағдайларды атап көрсетеді. **түсінеді:** өсімдіктердің күтімге тәуелді екенін түсінеді. **қолданады:** өсімдіктерге күтім жасаудың қарапайым тәсілдерін пайдалана алады Тіршілік ету үшін өсімдіктерге не қажет? Пікірталасқа Қуаныш пен Айсұлу да қатысады. Кеуіп кетпес үшін өсімдікке су қажет. Гүлдерге бөлме температурасына сай келетін су құяды. Күн сәулесі қажет. Өйткені қараңғы жерде гүл өспейді. Жылу қажет. Оны суықта далаға алып шықса, өліп қалады. Ауа мен топырақ қажет.Тану үдерісін топтағы тәрбиеленушілерді

Сканировано с CamScanner

	рұқсат етпеді. Ол қызына былай деді: ... Егер балалар жауап беруге қиналса, педагог көмектеседі. Анасы былай деді: – Қызым, шаңсорғыш электр тогымен жұмыс істейді. Сенің қолың су. Сулы қолмен үтік, шаңсорғыш сияқты заттарды ұстауға болмайды. – Анасы Айжанға не үшін шаңсорғышты іске қосуға рұқсат бермеді? Педагог суретті көрсетеді. Суретте электр желісін су қолмен ұстап жатқан көрініс бейнеленген. – Ешқашан су қолмен электр жүйесіне жақындауға болмайды! Өйткені су электр тогын өте жақсы өткізеді. **«Көп ойла, сөз ойла» ойыны.** Балалар екі топқа бөлінеді. Бірінші топ үй жиһаздарын атайды. Екінші топ тұрмыстық техника заттарын атайды. Қай топ көп сөз айтса, сол топ жеңімпаз атанады. «Қызметіне қарай ата» ойыны. – Қайнатады, ол не? – Шәйнек. – Сығады, ол не? – Тоңазытқыш. – Жылытады, ол не? – Пеш. – Тазалайды, ол не? – Шаңсорғыш. – Үтіктейді, ол не? – Үтік. – Көрсетеді, ол не? – Теледидар.	жүргіземіз. Сопақшаның бұрышы жоқ (саусақпен сопақшаны жүргіз.) Сопақша жазық, егер сопақшаны үстел үстіне немесе тақтаға беттестірсе ол көрінбейді. Қайталайық – жазық. Сопақшаның қасиеттерін зерттеуді жалғастырайық. Педагог тақтаға, балалар үстел басында жұмыс істейді (үстел үстінде әр балаға арналған геометриялық фигуралар жиынтығы жатыр). Оны үстелге қоюға тырысайық (сопақшаны қырымен қоюға тырысамыз). Ол тұрмайды. Біздің тәжірибеміз сопақшаның қандай қасиеттерін көрсетеді? Олар талқылайды, сопақша орнықсыз екенін қорытындылайды. Сопақшаға мұқият қарап, айтыңыз, сопақша қандай геометриялық пішінге ұқсайды? (Шеңбер.) Педагог тақтаға шеңберді ізеді. Сопақша несімен шеңберге ұқсайды? Олар талқылайды, сопақша мен шеңбердің бұрыштары жоқ, жазық, орнықсыз деп қорытынды жасайды. Шеңбер мен сопақша дөңгелек пішінді Онда несімен олар ерекшеленеді? Педагог шеңбер мен сопақшаны беттестіреді. Сопақша	саусағымен жүргізеді. Ұқсастығын және айырмашылығын айтады. Педагог жеке жұмыс жүргізеді. 2-тапсырма: практикалық жұмыс. Әр бала пішініне сәйкес үйлесімді (дөңгелек немесе сопақша) кілемшелерді таңдайды, содан кейін төмендегі геометриялық пішіндермен (үш бұрыш, шаршы және дөңгелек) безендіреді.	орындары ауыстырылады. Ойын қайталанады. Ойын-тапсырма «Бейнеле» Заттарды геометриялық пішінімен қағаз бетінде бейнелеу. Педагог заттарды атайды, балалар оларды қағазға геометриялық пішінімен бейнелеуі керек. Зейін сынағы: тарелка, есік, шатыр, теңшенің қыры, қиыр. Қандай геометриялық фигуралар шықты, атаңыз? Балалар: шеңбер, тіктөртбұрыш, үшбұрыш, шаршы, сопақша деп атайды	тәжірибеалдық жұмыстарға тарту арқылы ұйымдастырады. Өсімдіктерге күтім жасау ерекшеліктерін түсіндіріп береді. Педагог баланың іс-қимылдарына пікір білдіреді, қажет жерінде түзетулер енгізеді. Балалар ересек адамның көмегімен өсімдіктерге күтім жасау тәсілдерін көрсетіп береді (бір өсімдікті мысал ретінде көрсетеді). Гүлді қалай суару керектігін айтып береді (суды құмырының шетіне құяды, түбіне құрға болмайды). Топырақты қалай қопсытатынын, жапырақтарды жуу және су шашу тәртібін көрсетіп береді

Сканировано с CamScanner

		каншалықты созылғанын қараңыздар. Сонымен сопақша қандай? Шеңбердің ұзартылған, созылыңқы түрі. Сіздердің ойларыңызша сопақша дөңгелек сияқты домалайды ма? Тексерейік. Сопақшаны үстелге домалатуға тырысады. Сопақшаның айналуына не кедергі? Сопақша созылған, сондықтан ол домаламайды деп тұжырымдайды. Сопақша талы қандай геометриялық пішінге ұқсайды? Тақтаға тіктөртбұрышты іліп қояды. Атауын сұрайды. Балалар тіктөртбұрышты атайды. Олардың ұқсастығы қандай? Пішіндерді бір-біріне беттестіруге ұсынады. Қорытындысында, тіктөртбұрыш пен сопақша – созылған жазық фигуралар, домаламайды. Айырмашылықтары неде? Фигуралардың жиегін саусақпен жүргізеді. Олар талқылайды, қорытындылайды, тіктөртбұрыштың бұрыштары бар, бірақ сопақшада бұрыштары болмайды			
Үзіліс: Жүгіруге арналған ойындар «Өзіңе жұп тап», «Ұшатын құстар »					

Сканировано с CamScanner

ын: «Ұшатын құстар» **Мақсаты:** Балаларды табиғат құбылыстарын салыстыра білуге үйрету, және қырағылыққа тәрбиелеу, құстар сияқты ұша білу қабілеттерін бақылау, тәрбиешінің берген белгісін тиянақты тыңдай білуге үйрету. **Ойынның шарты:** Алаңның бір жағында құстар ұшып жүреді. Тәрбиеші құстар ұшты дегенде, қанаттарын желпіп алаңда құстар ұшады. Тәрбиеші дауыл соқты дегенде құстар ұшып барып қабырғадағы сатыларға шығып алады, ал тәрбиеші дауыл басылды дегенде сатыдан түседі де ұшуларын жалғастырады. Ойын 3-4 рет қайталанады.		**Ойын: «Өзіне жұп тап»** **Мақсаты:** балаларды ойынның шартын бұзбай ойнауға, белгі бойынша, мәтінін сөзіне сай қимыл-қозғалыс жасауға дағдыландыру, жүйелерін, байқағыштықтарын, жүгіру мен жүру дағдыларын дамыту. **Ойын барысы:** Тәрбиеші ойнаушыларға негізгі түстен бір -бір жалаудан таратады. Дауыраның белгісімен, шапалақпен – жалауын көтеріп алаңда жүгіреді. Келесі белгімен – дауыраны бірнеше ұрғылаумен, шапалақпен, «Өзіне жұп тап»- деген сөзбен, түстері бірдей жалаулары бар балалар жұп құрады. Әр жұп өз беттерімен фигура жасайды. Жұпсыз қалғандарға ойнаушылар мынадай сөздер айтады: «Арман, Арман, аузыңды ашпай, тезірек жұбыңды таба гөй». Содан кейін белгі бойынша бастығы алаңа жүгіріп келеді. 5-6 рет ойын қайталанады. **Ескерту:** ойында тақ сан ойнаушылар қатысады, тәрбиеші де қатысады. Тәрбиешіде әртүрлі түсті жалаулар болуы керек ойын қайталанғанда балалардың жалаулары ауысады. Ойнаушылар белгі бойынша өздеріне жұп таңдайды.

3 - ұйымдастырылған іс-әрекет

	Қазақ тілі **Міндеті:** ауызекі сөйлеуде мақал-мәтелдерді, көркем сөздерді қолдануына қолдау көрсету **Мақсаты** отбасы мүшелерін ажыратып, сөз тіркестерін дұрыс қолданып, байланыстырып сөйлейді. «Ғажайып алаң» ойыны Отбасымен түскен суреттер, фотоальбоммен жұмыс. Балалар өздеріне таныс сөздерді атайды және сөздерден сөйлем құрайды. – Мынау – менің отбасым. Мынау – ата. Атамның аты – ... . Атам теледидар көреді. – Мынау – менің әжем. Әжемнің аты – ... . Әжем ән айтады. – Мынау – менің әкем. Әкемнің аты – ... . Әкем ойыншық берді. – Мынау – менің анам. Анамның	**Қазақ тілі** **Міндеті:** Өз ойын жайылма сөйлемдермен жеткізуге мүмкіндік беру **Мақсаты** таныс сөздерді күнделікті өмірде қолданады, мақал-мәтел айтады . «Ғажайып алаң» ойыны Екінші тапсырма: Отбасы туралы қандай мақал білесіңдер? Балалар мақалдарды естеріне түсіреді. 1. Отан отбасынан басталады. 2. Баланың бас ұстазы – ата-ана. 3. Інісі бардың – тынысы бар, Ағасы бардың – жағасы бар. 4.Аға әдепті болса, іні	**Сөйлеуді дамыту** **Міндеті:** сын есімдер мен үстеулерді қолдану **Мақсаты** , бірінің ойын бірі келген жерінен жалғастырып айтуды біледі **Дидактикалық ойын:** «Қандай дыбыс екенін анықта». **Ойын шарты:** Педагог дыбысты айтады. Ал балалар дыбыстың дауысты, дауыссыз екенін анықтап берулері қажет. Бірінші болып қол көтерген бала жауап беру құқығына не болып, жауап берген бала келесі балаға басқа дыбысты айтады	**Көркем әдебиет** **Міндеті:** айналасында болып жатқан оқиғаларға өзінің көзқарасын білдіруге құлшынысын дамыту, сөйлегенде мақал-мәтелдерді қолдануға баулу **(Тәуелсіздігімізге мақтаныс)** **Мақсаты** : сюжеттік бірізділікті сақтап, көңіл күймен, қисынды мазмұндауға дағдыландыру . **Күтілетін нәтижелер:** **Жасайды:** әңгіменің мазмұнын эмоциямен қабылдай алады; **Түсінеді:** әңгіменің мазмұнын түсінеді; **Қолданады:** әңгімені өз ойымен мазмұндап береді	**Шығармашылық бейнелеу әрекеті** **Міндеті:** - балаларды елестете отырып сурет салу тәсілдерімен таныстыру - Мүсіндеудің әртүрлі әдістерін қолдану: құрылымдық (жеке бөліктерден) және мүсіндік (негізгі бөліктерді тұтас кесектен жасау). - Сюжеттік жапсыруда заттардың өлшеміне қарай арақатынасын, әртүрлі заттардың бөліктерінің пішінін, олардың құрылымын, пропорцияларын беру, әлеуметтік оқиғаларды, балалар өміріндегі оқиғаларды бейнелеу - Пішіндердің түрлі қалыптарын бере білуді, оларды күрделі емес композицияларға біріктіруді қалыптастыру **Мақсаты:**- балаларды елестете отырып сурет салу тәсілдерімен мүсіндеудің әртүрлі әдістерін,

Сканировано с CamScanner

	аты – ... . Анам тамақ пісіреді. Біз тату тұрамыз	әдепті, Апа әдепті болса, сіңлі әдепті.		– Қазақстанның жері кен-байтақ, табиғаты бай, егемен мемлекет. Қазақстанның астанасы – Нұр-Сұлтан қаласы Сарыарқа даласында, Есілдің жағасында орналасқан (карталан көрсету). Біз – Қазақстан азаматы екендігімізді мақтан етеміз. Қазақстан – біздің Отанымыз. Педагог «Тәуелсіздік күні» слайдын көрсетіп, әңгімелейді. – Бүгін Әлия Дәулеткелдінің «Тәуелсіздігіміз мәңгілік» атты әңгімесімен танысамыз. Әңгіме – болған оқиғаның желісі бойынша жазылады Әңгіме мазмұны бойынша сұрақтар: – Әңгіме қалай аталады? – Саған әңгіме ұнады ма? – Авторы кім? – Әңгіме не туралы? – Бұл қандай мереке? – Қазақстан халқы бұл мерекені қалай тойлайды? – Тәуелсіздік мерекесін сен қалай сезінесің?	жалсыруда заттардың өлшемін, Пішіндердің түрлі қалыптарын бере білу Топтық жұмыс
Үзіліс: . Кеңістікті бағдарлауға арналған ойындар «Қалай жүріп, нені тапқың келеді?» (қайталау)					

Сканировано с CamScanner

	аты – … . Анам тамақ пісіреді. Біз тату тұрамыз	әдепті, Апа әдепті болса, сіңлі әдепті.		– Қазақстанның жері кең-байтақ, табиғаты бай, егемен мемлекет. Қазақстанның астанасы – Нұр-Сұлтан қаласы Сарыарқа даласында, Есілдің жағасында орналасқан (картадан көрсету). Біз – Қазақстан азаматы екендігімізді мақтан етеміз. Қазақстан – біздің Отанымыз. Педагог «Тәуелсіздік күні» слайдын көрсетіп, әңгімелейді. – Бүгін Әлия Дәулеткелдінің «Тәуелсіздігіміз мәңгілік» атты әңгімесімен танысамыз. Әңгіме – болған оқиғаның желісі бойынша жазылады Әңгіме мазмұны бойынша сұрақтар: – Әңгіме қалай аталады? – Саған әңгіме ұнады ма? – Авторы кім? – Әңгіме не туралы? – Бұл қандай мереке? – Қазақстан халқы бұл мерекені қалай тойлайды? – Тәуелсіздік мерекесін сен қалай сезінесің?	жалсыруда заттардың өлшемін, Пішіндердің түрлі қалыптарын бере білу Топтық жұмыс
Үзіліс: . Кеңістікті бағдарлауға арналған ойындар «Қалай жүріп, нені тапқың келеді?» (қайталау)					

Сканировано с CamScanner

Дыбыстық жаттығулар(*қайталау*) *«Терезе»*–*балаға аузын кең ашып «Ыстық» деп айтуын сұраңыз, аз сосын еріндерін кішкені жауып «суық» деп айтқызыңыз.* *«Окошко»* - попросите ребенка широко открыв рот сказать: «жааарко», а затем, максимально сжав губы сказать: «хооооодно».  2. *«Піл діңі тұмсығы»* - *еріндер біріктірілген және алға қарай қатты созылады* *«Хобот слона»* - *вытянув вперёд губы трубочкой, образовать "хобот слонка".* *"набирать водичку.* 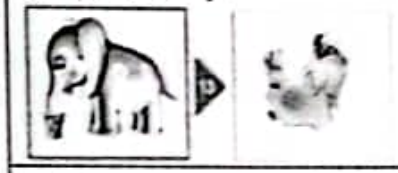		Ойын: «Қалай жүріп, мені таныды кеже?» (қайталау) Мақсаты: көңілділікті білдірілуге дағдыландыру Жасы: 5-6 жас аралығы Қажетті заттар: ойыншықтар немесе суреттері. Ойын барысы: педагог ойыншықтарды топтың әр жеріне қояды: баланың оң жағында-машина, сол жағында-доп, алдында-күшіктер, артында-зымыран қойып былай дейді: «алдында күшіктер, оң жағында машина, сол жағында доп, артында зымыран, қалай жүріп, мені таныды кеже?»

4 - ұйымдастырылған іс-әрекет

Сканировано с CamScanner

	Дене шынықтыру **Міндеті:** алға айналдыра отырып, ұзын және қысқа секіргіштен секір **Мақсаты:** алға айналдыра отырып, ұзын және қысқа секіргіштен секір Қимыл-қозғалыс ойыны: «Еденде тұрып қалма». (4 рет) Ұстаушы бала таңдалады. Қалған балалар бөіктігі 30 см заттардың үстінде тұрады. Балалар секіріп түсіп, зал ішінде жүгіріп жүреді. Педагогтің: «Ұста!» деген бұйрығы бойынша орындарына жүгіреді. Ұстаушы бала секіріп орындарына шыға алмаған балаларды ұстайды. Ұсталған балалар бір шетте отырады	**Музыка** **Міндеті:** Лирикалық, вальс ырғағындағы бәяу әуендерді қабылдау **Мақсаты:** Ересектердің орындауындағы музыкалық пьесаларды тыңдау, жоғарғы регистр, аспаптың дыбысталу тембрін ажырату **Музыка тыңдау:** «Қазақстан жалауы» (Д. Омаров) Ән айту: «Тәуелсіздік таңы» (А. Шырынбекова) «Жомарт елім» (И. Нүсіпбаев) Музыкалық-ырғақтық қимылдар: «Жаса, Қазақстан» (үнтаспада) «Көңілді балалар» литва халық әуені (өңдеген Т. Ломова) Билер: «Қара бала» биі («Билеп үйренейік» жинағынан) Музыкалық аспапта ойнау: «Идигай» қ.х.ә. (өңд. Б. Дәлденбай)	**Дене шынықтыру** **Міндеті:** оң және сол аяқты алмастыра отырып, арқаннан, сызықтан секіру **Мақсаты** оң және сол аяқты алмастыра отырып, арқаннан, сызықтан секіру **Ойын жаттығуы:** «Допты қағып ал!» Допты жоғары лақтырып, қолды артқа жіберіп шалалақтап, допты саусақтарын ашып, қайтадан қағып алады	**Дене шынықтыру** **Міндеті:** оң және сол аяқты алмастыра отырып, арқаннан, сызықтан секіру **Мақсаты** допты оң және сол қолмен еденге кезекпен ұру «Баскетбол» – допты оң және сол қолдың саусақ ұштарымен еденге кезекпен ұрыта үйрету. Нұсқау – бастапқы қалыпты дұрыс қабылдау, допты алаканмен соқпау. Допды еденге бір қолмен соғады, еденнен ыршыған допты саусақтарын ашқан күйде күтіп алады. Тапсырманы орындап болғаннан кейін допты себетке салады	**Музыка** **Міндеті:** Қазақ халқының әндері мен би әуендерінің үзік үзгілерін тыңдауға баулу **Мақсаты** Ересектердің орындауындағы музыкалық пьесаларды тыңдау, жоғарғы регистр, аспаптың дыбысталу тембрін ажырату **Музыка тыңдау:** «Қазақстан жалауы» (Д. Омаров) Ән айту: «Тәуелсіздік таңы» (А. Шырынбекова) «Жомарт елім» (И. Нүсіпбаев) Музыкалық-ырғақтық қимылдар: «Жаса, Қазақстан» (үнтаспада) «Көңілді балалар» литва халық әуені (өңдеген Т. Ломова) Билер: «Қара бала» биі («Билеп үйренейік» жинағынан) Музыкалық аспапта ойнау: «Идигай» қ.х.ә. (өңд. Б. Дәлденбай
Серуенге дайындық	Киімдерді реттілікті сақтап дұрыс киінуге үйрету.	Киімдерді реттілікті сақтап дұрыс киінуге үйрету.	Киімдерді реттілікті сақтап дұрыс киінуге үйрету.	Киімдерді реттілікті сақтап дұрыс киінуге үйрету.	Киімдерді реттілікті сақтап дұрыс киінуге үйрету.

Сканировано с CamScanner

Серуен	Ауаны бақылау Мақсаты:Балаларды табиғаттың бір құрамдас бөлігі ауамен, және онын қасиеттерімен таныстыру. Біз немен демаламыз? Бірінші. Терең - демді ішке тартып, содан соң оны қайта шығарайық. Қалай ойлайсыңдар біз нені шығардық? (ауаны). Ауа деген не? Кімде – кім оны көрдіме? (біз оны көрмейміз, бірақ әрдайым біздің қасымызда) Неге біз оны көрмеймiз? (ауа – жеңіл, көзге көрінбейді) Бідің демалатынымызды қалай тексереміз? Алақанымызды бірінші аузымызға апарым, содан соң мұрынға апарып демалыңыз. Сендер не сездіңдер? (алақанымыз жылынды, біздің демалысымыздан) Жұмбақ. Көзге ілінбейді, Жұтсаң білінбейді. (Ауа) Қозғалмалы ойын: «Қоңыздар» Мақсаты:Балаларды жан- жақты жүгіруге , белгі бойынша қозғалысты өзгертуге назар аударуға үйрету. Еңбек әрекеті: Сынған бұтақтарды және жапырақтарды жинау.	Бакшадағы өсімдіктерді бақылау Мақсаты: Бакшада өсетін өсімдіктерді ажырату, олардың адамға пайдасы, адамдардың қысқа дайындығы туралы түсінік беру. Болжам:Сарымсақтың қабығы қалың болса – қыстын аяз болғаны. Тақпақ: Апорт деген тәтті алма Өседі ол бақтарда Апорт деген тәтті алма Өседі ол бақтарда. Жұмбақ: Балалармен достасып, Жазда бақты қорғайды, Күзде кетер қоштасып, Кім біледі .. (торғайды)? Қозғалмалы ойын: «Ұшақтар». Мақсаты: жылдамдыққа, шапшаңдыққа үйрет, достастыққа тәрбиелеу.. Алаңдағы еңбек: құраған өсімдіктерді жинау	Ағаштар мен бұталарға бақылау Мақсаты: Алаңдағы бұтақтармен ағаштарға бақылау жасау. Өсімдіктердің ұқсастығы мен ерекшелігін ажыратуға үйрету. Жапырақтары түсін жатқанына, алуан түске енуне назар аудару. Болжам: күзде жапырақтар ерте түссе, қыстың суық болады, сонымен қатар қыс ерте басталады. Мақал-мәтел: Күздей бер, күздей берсең үзбей бер. Тақпақ «Қарағай» Көкке бойын созады, Көпке қолын созады. Кең құшағын ашады, Көлеңкесін тосады Көп қарағай,қарағай Мейірбанды анадай. Жұмбақ: Жазда тұрып жоғары Күзде жерге қонады (Жапырақ) Қозғалмалы ойын: «Тығылмақ» Мақсаты: шапшаңдыққа, ептілікке жетілдіру. Алаңдағы еңбек: Ағаштардан түскен әдемі жапырақтарды жинап, олардан жапсыра отырып бір бейне жасау. (балық, қоян, кірпі)	Ауа-райын бақылау Мақсаты: Қазан айындағы ауа-райын бақылау.Өзіне тән белгілерін анықтап отыру. Тәрбиеші балалармен бірге бақылау жасайды, қазан айында алғашқы суық түседі. Таңертең үйдің шатыры шоп, жолдың шеттері күннің шуағына жылтырап тұрады. Уақыт өте келе суық пайда болады. Болжам: карға қаңқылдап тоқтаусыз секіріп жүрсе – жаңбыр жауады. Тақпақ: «Молдір тамшылар» Бұлдар жабағы Көкті жабады Күзгі тамшылар Тамады, тамады. Ү.Есдәулетов. Жұмбақ: Көзіжасты- жылаушық, келе жатыр бір алып Жабырқаса жылайды, жадыраса құлайды. (Бұлт) Қозғалмалы ойын: Торғай мен мысық» Мақсаты:Балалардың қимыл – қозғалыстарын арттырып, ептілікке баулу. Алаңдағы еңбек: гүлдердің тұқымдарын жинау.	Маусымдық өзгерістерді бақылау Мақсаты: маусымдық өзгерістер туралы білімдерін бекіту. Жазда күн ыстық, ал күзде таңертен күн салқын болып, түсте ыстық болады. Адамдар қысқа дайындалады. Құстар жылы жаққа ұшады. Тақпақ: Күзде жауын. Бұлт. Тұман Сары жапырақ жауады. Сары күйін үйткыған Сапырады ауаны Таптаалады табанға Судыр- судыр жапырақ Өрттей сары бояуға Малынғандай атырап. М. Әлімбаев Қозғалмалы ойын: «Ұшақтар». Мақсаты: Шапшаңдыққа, достыққа тәрбиелеу. Алаңдағы еңбек: құстарға жемсалғыш жасау.
Балалармен жеке жұмыс	Айсәулеге қаламды дұрыс қолдануға үйрету. Сурет салу	Нұрисламға түстерді ажырата білуге үйрету. Қарым- қатынас іс –әрекеті	Әмирага құрастырыуға деген қызығушылығын арттыру. Құрастыру Шығармашылық іс әрекет, бейнелеу іс-әрекеті	Аружанға қаламды дұрыс ұстауға үйрету. Қарым- қатынас іс –әрекеті, танымдық іс-әрекет, зерттеу іс-әрекеті	Сабыржанға суретті ұқыпты, толық бояу қажеттілігін айтып түсіндіру. Сурет салу Шығармашылық іс әрекет, бейнелеу іс-әрекеті
Балаларды үйге қайтару	Ата –аналарға кеңес Егер Сіздің балаңыз көпшіл, өз-жақындарыңыз бен бірге бөтен адамдарды жатырқамаса, ойын кезінде өздігімен ойнай білсе, мінезі ашық, өз құрдастарымен мейрімді болса мектепке келген күннен	Ата –аналарға кеңес Егер Сіздің балаңыз көпшіл, өз-жақындарыңыз бен бірге бөтен адамдарды жатырқамаса, ойын кезінде өздігімен ойнай білсе, мінезі	Ата –аналарға кеңес - үйдегі жағдайда баланың өзіне - өзі қызмет етудің алғы шарттарына үйрете беріңіз: жуыну, қолын сүрту, шешіну, өз бетімен тамақтану, тамақ	Ата –аналарға кеңес Егер Сіздің балаңыз көпшіл, өз-жақындарыңыз бен бірге бөтен адамдарды жатырқамаса, ойын кезінде өздігімен ойнай	Ата –аналарға кеңес - баламен жағымды эмоционалдық жағдайлар жасау қажет, ол көбіне ата – ана жағынан болуы қажет, мектеп туралы, оның өзіне керектігін

Тексерілді: А.К. Мамбекова

Сканировано с CamScanner